

Prefeitura Municipal do Natal
Secretaria Municipal de Saúde



RELATÓRIO

1º Quadrimestre

2018

Gestão do SUS em Natal

PREFEITURA MUNICIPAL DO NATAL
SECRETARIA MUNICIPAL DE SAÚDE

RELATÓRIO DETALHADO QUADRIMESTRAL
1º QUADRIMESTRE 2018
GESTÃO DO SUS EM NATAL

Natal/RN
Maio/2018

George Antunes de Oliveira
Secretário Municipal de Saúde

Isabelle Cocentino Meiroz Grilo Ferreira
Secretária Adjunta de Gestão de Trabalho e Suporte
Imediato aos Serviços de Saúde

Genilce Maria Maciel de Almeida
Secretária Adjunta de Atenção Integral à Saúde

Terezinha Guedes Rego de Oliveira
Secretária Adjunta de Logística em Saúde, Administração e Finanças

Kátia Maria Queiroz Correia
Assessoria de Planejamento Estratégico e da Gestão do SUS

Equipe de Elaboração

Douglas Ferreira Enedino Albino
Iza Cristina Leal Bezerra do Amaral
Kátia Maria Queiroz Correia
Kelle Cristine de Góis Silva
Livia Maria Martins da Silva
Maria das Graças de Amorim Pessoa

Estagiárias

Amáble Virgínia Freitas Virgínio
Caroline de Araújo Gomes
Makarineide Lopes Souza Rocha

LISTA DE GRÁFICOS E QUADROS

Gráfico 01: Unidades de saúde por tipo de gestão

Gráfico 02: Unidades de saúde por natureza

Quadro 01: Rede de saúde do SUS por esfera administrativa e tipo de gestão

Quadro 02: Rede de Saúde do SUS por tipo de gestão

Quadro 03: Força de trabalho da Secretaria Municipal de Saúde por Cargo e origem

Quadro 04: Quantitativo de médicos na Secretaria Municipal de Saúde

Quadro 05: Número de Pessoas em Estágio Não Obrigatório

Quadro 06: Número de Pessoas em Estágio Curricular Obrigatório

Quadro 07: Folha de pagamento de pessoal resumida

Quadro 08: Folha de pagamento de plantão

Quadro 09: Gratificações existentes na SMS

Quadro 10: Receitas para apuração e aplicação em Serviços Públicos de Saúde, 1º Quadrimestre 2018

Quadro 11: Receitas adicionais para financiamento da saúde, 1º Quadrimestre 2018

Quadro 12: Despesas com saúde, realizadas por Grupo de Natureza de Despesa, 1º Quadrimestre / 2018.

Quadro 13: Despesas com saúde não computadas para fins de apuração do percentual mínimo, 1º Quadrimestre 2018

Quadro 14: Percentual de aplicação em ações e serviços públicos de saúde sobre a receita de impostos líquida e transferências constitucionais e legais, 1º Quadrimestre / 2018.

Quadro 15: Execução de Restos a pagar não processados inscritos com disponibilidade de caixa, 1º Quadrimestre 2018.

Quadro 16: Controle do valor referente ao percentual mínimo não cumprido em exercícios anteriores para fins de aplicação dos recursos vinculados conforme artigos 25 e 26.

Quadro 17: Despesas com saúde por subfunção realizadas, no 1º Quadrimestre de 2018.

Quadro 18: Quadro de detalhamento de despesas liquidadas no 1º quadrimestre do ano de 2018.

Quadro 19: Detalhamento de despesas liquidadas relativas aos prestadores hospitalares e ambulatoriais no 1º quadrimestre do ano de 2018.

Quadro 20: Procedimentos de ATENÇÃO BÁSICA realizados, por grupo de procedimento. 1º quadrimestre / 2018.

Quadro 21: Procedimentos em caráter de URGÊNCIA realizados, por grupo de procedimento. 1º quadrimestre / 2018.

Quadro 22: Procedimentos para Atendimento/Acompanhamento psicossocial realizados. 1º quadrimestre / 2018.

Quadro 23: Procedimentos de Atenção Especializada de Média complexidade e Alta Complexidade hospitalar e ambulatorial por grupo de procedimento. 1º quadrimestre / 2018.

Quadro 24: Quantidade dos Procedimentos de VIGILÂNCIA EM SAÚDE realizados no 1º quadrimestre / 2018.

Quadro 25: Acompanhamento do funcionamento das Linhas de Cuidado

Quadro 26: Produção MÉDICA apresentada nos relatórios de Policlínicas (Dados do BPA e do SISREG) e Produção MÉDICA apresentada no Sistema de Informação Ambulatorial – SIA, para o 1º Quadrimestre de 2018

Quadro 27: Produção do atendimento dos profissionais de nível superior, exceto médicos

Quadro 28: Quadro demonstrativo do atendimento de reabilitação

Quadro 29: Detalhamento do atendimento de fisioterapia

Quadro 30: Demonstrativo dos procedimentos de pequena cirurgia

Quadro 31: Produção das Maternidades da Rede Municipal / 2018

Quadro 32: Produção das Unidades de Pronto Atendimento – UPA 24h

Quadro 33: Número Geral de ocorrências atendidas pelo SAMU 192 Natal, janeiro a abril de 2018:

Quadro 34: Identificação dos motivos dos chamados SAMU 192 Natal, janeiro a abril de 2018.

Quadro 35 – atendimentos das chamadas pela Central de Regulação das Urgências com Orientações Médicas, SAMU 192 Natal, janeiro a abril de 2018.

Quadro 36: Saídas de Unidade de Suporte Avançado (USA), Unidade de Suporte Básico (USB), Motolâncias e Unidade de Resgate Bombeiros (UR), SAMU 192 Natal, janeiro a abril de 2018.

Quadro 37: Localização das ocorrências SAMU 192 Natal, janeiro a abril de 2018.

Quadro 38: Remoções inter- hospitalares.

Quadro 39: Transportes Eventuais.

Quadro 40: Número de demandas da ouvidoria recebidas e respondidas, por tipologia, no 1º quadrimestre.

Quadro 41: Número de demandas da ouvidoria recebidas e respondidas, por Distrito Sanitário, no 1º quadrimestre.

Quadro 42: Indicadores de monitoramento quadrimestral

Quadro 43: Relação das unidades de Saúde com CONSTRUÇÃO EM ANDAMENTO, segundo bairro e valor da obra.

Quadro 44: Relação das unidades de Saúde com CONSTRUÇÃO CONCLUÍDA E INAUGURADA, segundo bairro, valor da obra e percentual de execução

Quadro 45: Relação das unidades de Saúde com REFORMAS EM ANDAMENTO, segundo bairro, valor da obra e percentual de execução

Quadro 46: Relação das unidades de Saúde com REFORMA CONCLUÍDA E INAUGURADA, segundo bairro e valor da obra.

Quadro 47: Relação das unidades de Saúde LICITADAS para realização de obras de reformas, segundo bairro, valor da obra e percentual de execução

Quadro 48: Relação das unidades de Saúde em PROCESSO DE LICITAÇÃO para realização de obras de reformas e construção, segundo bairro, valor da obra e percentual de execução

Quadro 49: Relação das obras de reforma do Requalifica UBS canceladas pelo Ministério da Saúde.

Quadro 50: Número de Unidades de Saúde com serviço de MANUTENÇÃO PREDIAL (reparos) realizada no quadrimestre por distrito, segundo custo previsto e executado e percentual de execução.

Quadro 51: Número de unidades de Saúde com serviço de MANUTENÇÃO CORRETIVA DE EQUIPAMENTO solicitado ou realizado no quadrimestre, segundo tipo de equipamento.

Quadro 52: Qualificações promovidas pela SMS em parceria com outras instituições. 1º quadrimestre/2018

SUMÁRIO

2.	IDENTIFICAÇÃO	10
3.	DADOS CADASTRAIS DA SMS.....	10
4.	DADOS CADASTRAIS DA GESTÃO DA SMS.....	10
5.	INSTRUMENTO DE PLANEJAMENTO DA GESTÃO DA SMS.....	10
6.	REDE FÍSICA DE SAÚDE PÚBLICA E PRIVADA PRESTADORA DE SERVIÇOS AO SUS.....	11
7.	FORÇA DE TRABALHO.....	14
9.	OFERTA E PRODUÇÃO DE SERVIÇOS PÚBLICOS NA REDE ASSISTENCIAL.....	37
12.	EDUCAÇÃO PERMANENTE.....	78
13.	AUDITORIAS E PROCESSOS DE CONTROLE EXTERNO.....	81
14.	SÍNTESE DAS AÇÕES DESENVOLVIDAS, CONFORME DIRETRIZES DA GESTÃO. 1º QUADRIMESTRE/2018.....	86
15.	CONSIDERAÇÕES FINAIS.....	99
16.	ANEXOS	104

1. CONSIDERAÇÕES INICIAIS

O ano de 2018 marca o início da vigência de um novo Plano Municipal de Saúde, que se estenderá até 2021. Nesse contexto, reitera-se o compromisso da Secretaria Municipal de Saúde de Natal com a adoção de práticas de planejamento democráticas e participativas, buscando o envolvimento do maior número de atores – representantes da gestão, dos profissionais de saúde e dos usuários dos serviços em todas as fases de elaboração, monitoramento e avaliação do Plano, construindo-o em interface com outros documentos da gestão municipal, como o orçamento e o Plano Plurianual.

A finalidade é que todos os instrumentos do planejamento em saúde retratem, de forma cada vez mais fidedigna, as necessidades e os interesses coletivos daqueles que compõem o Sistema Único de Saúde (SUS) no município.

Com esse mesmo intuito, apresenta-se este Relatório Detalhado Quadrimestral – RDQ, referente ao período de janeiro a abril de 2018, que corresponde ao primeiro quadrimestre do ano, em cumprimento do disposto na Lei Complementar n.º 141/2012. Desse modo, este relatório apresenta o delineamento da rede física de saúde pública e privada prestadora de serviços ao SUS disponível aos munícipes de Natal; a força de trabalho que compõe a Secretaria Municipal de Saúde (SMS); o demonstrativo do montante e fonte dos recursos aplicados no período; a oferta e produção de serviços públicos na rede assistencial; os indicadores de monitoramento; a situação das obras de construção e reformas da SMS; as ações de educação permanente; as auditorias e processos de controle externo; a síntese das ações desenvolvidas, incluindo-se as ações de promoção à saúde; e finalmente, as dificuldades enfrentadas pela saúde pública no município.

2. IDENTIFICAÇÃO

UF:	Rio Grande do Norte
Município:	Natal
Quadrimestre:	1º quadrimestre – janeiro a abril /2018

3. DADOS CADASTRAIS DA SMS

Razão Social:	Rio Grande do Norte
CNPJ SMS:	24.518.573/0001-70 - Natal
Endereço SMS:	Rua Fabrício Pedrosa 915 - Areia Preta, Natal - RN
CEP:	59014-030
Telefone SMS:	(84) 3232-8177 /8822 - ASPLAN
E-mail:	sms@natal.rn.gov.br ; smsnatal@rn.gov.br ; smsnatalgestao2013@gmail.com
Site da SMS:	www.natal.rn.gov.br/sms/

4. DADOS CADASTRAIS DA GESTÃO DA SMS

Nome:	GEORGE ANTUNES DE OLIVEIRA
Data de posse:	21/05/2018 – DOM nº – 3812
Ato de posse. Nº	Até a elaboração deste instrumento o secretário não havia tomado posse.

5. INSTRUMENTO DE PLANEJAMENTO DA GESTÃO DA SMS

a. PLANO MUNICIPAL DE SAÚDE

Período:	2018 a 2021
Ato de aprovação CMS:	Em apreciação no Conselho Municipal de Saúde
Data de aprovação:	

b. PROGRAMAÇÃO ANUAL DE SAÚDE

Período:	2018
Ato de aprovação CMS:	Em apreciação no Conselho Municipal de Saúde
Data de aprovação:	

6. REDE FÍSICA DE SAÚDE PÚBLICA E PRIVADA PRESTADORA DE SERVIÇOS AO SUS¹

A rede de serviços do SUS em Natal, conta com 210 estabelecimentos de saúde, sendo a maioria de gestão municipal, cujo percentual é de 83,33%.

Observa-se que parte das unidades prestadoras de serviço da rede do SUS, no âmbito municipal tem dupla gestão, e estas totalizam 27 estabelecimentos.

Tal situação se deve ao fato de não ter havido ainda a descentralização da gestão de procedimentos de alta complexidade ambulatorial do estado para o município, mas apenas a gestão da alta complexidade hospitalar, caracterizando, assim, a dupla gestão.

Quadro 01: Rede de saúde do SUS por esfera administrativa e tipo de gestão

Natureza Jurídica (Gerência)	Total	Tipo de gestão		
		Municipal	Estadual	Dupla
FEDERAL	4	3	0	1
ESTADUAL	21	8	8	5
MUNICIPAL	108	108	0	0
PRIVADA	76	55	0	21
OUTROS	1	1	0	0
Total	210	175	8	27

Fonte: Sargsus.

¹ Os dados se referem ao último trimestre do ano de 2017, em virtude do SARGSUS se encontrar indisponível.

Gráfico 01: Unidades de saúde por tipo de Gestão

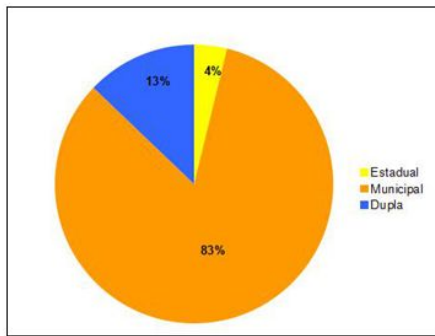
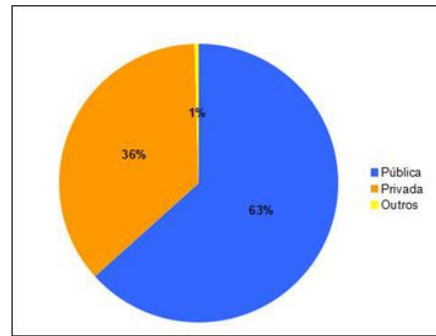


Gráfico 02: Unidades de saúde por Natureza



Quadro 02: Rede de Saúde do SUS por tipo de gestão

TIPO DE ESTABELECIMENTO	Total	Tipo de Gestão		
		Municipal	Estadual	Dupla
CENTRAL DE GESTAO EM SAUDE	8	6	2	0
CENTRAL DE NOTIFICAÇÃO, CAPTAÇÃO E DISTRIB DE ÓRGÃOS ESTADUAL	1	0	1	0
CENTRAL DE REGULAÇÃO DO ACESSO	2	1	1	0
CENTRAL DE REGULAÇÃO MÉDICA DAS URGÊNCIAS	1	1	0	0
CENTRO DE ATENÇÃO HEMOTERAPIA E OU HEMATOLÓGICA	2	0	0	2
CENTRO DE ATENÇÃO PSICOSSOCIAL	5	5	0	0
CENTRO DE SAÚDE/UNIDADE BÁSICA	54	54	0	0
CLÍNICA/CENTRO DE ESPECIALIDADE	42	30	1	11
CONSULTÓRIO ISOLADO	1	1	0	0
COOPERATIVA OU EMPRESA DE CESSÃO DE TRABALHADORES NA SAUDE	3	3	0	0
FARMÁCIA	1	0	1	0
HOSPITAL ESPECIALIZADO	14	11	0	3
HOSPITAL GERAL	8	4	1	3

HOSPITAL/DIA - ISOLADO	6	6	0	0
LABORATÓRIO DE SAÚDE PÚBLICA	1	0	0	1
POLICLÍNICA	5	5	0	0
POSTO DE SAÚDE	1	1	0	0
PRONTO ATENDIMENTO	4	4	0	0
PRONTO SOCORRO ESPECIALIZADO	1	1	0	0
UNIDADE DE APOIO DIAGNOSE E TERAPIA (SADT ISOLADO)	25	18	1	6
UNIDADE DE VIGILÂNCIA EM SAÚDE	2	2	0	0
UNIDADE MISTA	2	2	0	0
UNIDADE MÓVEL DE NÍVEL PRÉ-HOSPITALAR NA ÁREA DE URGÊNCIA	18	18	0	0
UNIDADE MÓVEL TERRESTRE	3	2	0	1
Total	210	175	8	27

Fonte: Sargsus

7. FORÇA DE TRABALHO

A Secretaria Municipal de Saúde–SMS possui 6.609 servidores. Ressalta-se que é possível ter variação nos dados informados, para mais ou para menos, devido a atualização e alimentação do sistema. A rede de serviços da SMS tem se expandido e se complexificado nos últimos anos, exigindo o ingresso de mais trabalhadores, tanto profissionais de saúde quanto administrativos.

Associado a isso, há um número significativo de profissionais requerendo a aposentadoria, ou retornando aos seus órgãos de origem. Considerando que o último concurso público para esta secretaria ocorreu em 2008, a provisão dos trabalhadores para suprir essa demanda tem sido efetuada através de processos seletivos, ou de contratação, no caso dos profissionais médicos, das cooperativas. Destaca-se que isso expressa uma precarização do trabalho no âmbito da secretaria de saúde, além do fato de não ser a forma ideal de ingresso no serviço público.

A expectativa é de que a realização do concurso público, cuja finalização está prevista para o mês de julho/2018, venha a contribuir para reduzir esse déficit de profissionais na rede da SMS.

Seguem os dados que foram extraídos do Sistema de Gerenciamento de Lotação do Servidor (SIGLOS).

Quadro 03: Força de trabalho da Secretaria Municipal de Saúde por Cargo e origem².

GRUPO PROFISSIONAL	SMS	CARGO COMISSÃO**	CONTRATO TEMPORÁRIO	COOPERATIVA***	ESTAGIARIOS	FUNASA/MS	SESAP	MAIS MÉDICOS/PROVAB	ALIMENTAR/URBANA	OUTROS ÓRGÃOS	TOTAL
GESTÃO	-	68	-	-	-	-	-	-	-	-	68
GRUPO DE NÍVEL FUNDAMENTAL 118	539	-	1	-	-	19	163	-	26	28	776
GRUPO DE NÍVEL FUNDAMENTAL 120	1382	-	-	-	-	68	-	-	-	-	1450
TOTAL GRUPO DE NÍVEL FUNDAMENTAL	1921	0	1	0	0	87	163	0	26	28	2226
GRUPO DE NÍVEL MÉDIO 118	194	-	296	-	24	26	83	-	19	8	650
GRUPO DE NÍVEL MÉDIO 120	662	-	818	-	3	23	5	-	-	6	1517
TOTAL GRUPO DE NÍVEL MÉDIO	856	0	1114	0	27	49	88	0	19	14	2167
GRUPO DE NÍVEL SUPERIOR 118	90	-	1	-	29	1	2	-	2	9	134
GRUPO DE NÍVEL SUPERIOR 120	1016	-	481	235	32	40	128	62	3	17	2014
TOTAL GRUPO DE NÍVEL SUPERIOR	1106	0	482	235	61	41	130	62	5	26	2148
TOTAL GERAL	3883	68	1597	235	88	177	381	62	50	68	6609

FONTE: Relatório do SIG-LOS, abril/ 2018, exceto o grupo profissional "cooperativa", fornecido o pelo DRAC.

PROVAB e Mais Médicos

O Programa Mais Médicos (PMM) é parte de um amplo esforço do Governo Federal, com apoio de estados e municípios, para a melhoria do atendimento aos usuários do Sistema Único de Saúde (SUS).

No primeiro quadrimestre de 2018, efetuou-se a adesão do município de Natal/RN ao Programa de Provisão de Médicos Mais Médicos do Ministério da Saúde, conforme edital nº 01, de 25 de janeiro de 2018 (Prorrogação da adesão de médicos); realizando lotação nas

²GRUPO PROFISSIONAL - Todos os cargos/ funções foram enquadrados, segundo a Lei Complementar 118 e 120; CARGO COMISSÃO - Incluem - se todos os cargos Commissionados Regulamentada pelo Decreto nº 10.408, de 29 de agosto de 2014; COOPERATIVAS - incluem - se os Médicos da COOPMED e COOPANEST, salientamos a grande rotatividade dos profissionais nas Unidades de Plantão; GNF, GNM, GNS - 118 - Grupo de Nivel Fundamental, Médio e Superior enquadrados na Lei Complementar 118, de 04 de dezembro de 2010, denominado Plano Geral de Cargos, Carreiras e Vencimentos (PCCV) do Servidor Público Municipal. Informações sujeitas a revisões.

Unidades de Saúde de acordo com os vazios existenciais na Secretaria Municipal de Saúde do Natal/RN.

Quadro 04: Quantitativo de médicos na Secretaria Municipal de Saúde

Profissional	Mais Médicos	Total
Médico	64	64

Fonte: Relatório do Departamento de Gestão do Trabalho e da Educação em Saúde – DGTES, 2018.

Estágios

A SMS Natal recebe estagiários nas modalidades obrigatório e não obrigatório. É importante ressaltar que na modalidade de estágio obrigatório há um alto número de alunos em função da duração dos estágios, que, dependendo do curso, podem durar semanas, quinzenas ou meses.

O Departamento de Gestão do Trabalho e Educação em Saúde tem investido na qualificação dos processos de seleção e acompanhamento de estágios, buscando a articulação com as instituições formadoras, a normatização do ingresso dos estudantes e o acompanhamento do próprio estágio, o que ainda é um grande desafio, pela dificuldade de assegurar preceptores com perfil para realizar esse trabalho, além da demora das diversas instâncias da SMS em repassar informações como faltas, afastamentos por motivos de doença, férias ou mesmo desligamento dos estudantes.

Durante o primeiro quadrimestre de 2018 foi realizado o acolhimento para os novos estagiários, onde foi abordada a importância do estágio na Secretaria Municipal de Saúde e na

vida acadêmica do aluno, os direitos e deveres dos estagiários conforme a Lei nº 11.788 do Planalto, além de questões relacionadas à ética no local de trabalho.

Quadro 05: Número de Pessoas em Estágio Não Obrigatório

Estagiário	1º quadrimestre
Ensino Técnico	31
Ensino Superior	99
Total geral	130

Fonte: Relatório do Departamento de Gestão do Trabalho e da Educação em Saúde – DGTES, 2018.

Quadro 06: Número de Pessoas em Estágio Curricular Obrigatório

Estagiário	1º quadrimestre
Ensino Técnico	1332
Ensino Superior	1498
Total	2830

Fonte: Relatório do Departamento de Gestão do Trabalho e da Educação em Saúde – DGTES, 2018.

FOLHA DE PAGAMENTO

A folha de pagamento da Secretaria Municipal de Saúde é processada pela Secretaria Municipal de Administração – SEMAD. Compete ao Núcleo de Administração de Salário – NAS, as atualizações mensais ocorridas nos salários dos servidores tais como: faltas, adicional noturno, plantão, auxílio alimentação e impacto financeiro a respeito de passíveis implantações de direitos dos servidores.

Quadro 07: Folha de pagamento de pessoal resumida

ESPECIFICAÇÃO	Janeiro	Fevereiro	Março	Abril
	Valor (R\$)	Valor (R\$)	Valor (R\$)	Valor (R\$)
SAÚDE	7.543.307,19	7.614.279,25	7.723.937,64	7.648.371,20
GERAL	2.707.153,66	2.645.605,16	2.744.441,41	2.725.318,31
ESTADO	903.232,11	960.907,89	981.840,83	962.817,14
AG. SAÚDE	1.165.776,76	1.211.411,21	1.214.512,41	1.235.336,41
AGENTES COMUNITÁRIOS	1.547.329,71	1.577.067,33	1.563.149,55	1.597.717,38
SUDS	54.723,29	51.482,74	54.365,34	51.049,68
CONTRATOS TEMPORÁRIOS	3.551.369,37	3.601.584,55	3.459.508,81	3.444.278,27
CUSTO TOTAL	17.472.892,09	17.662.338,13	17.741.755,99	17.664.888,39

Fonte: Dados enviados pela SEMAD.

Quadro 08: Folha de pagamento de plantão

GRATIFICAÇÃO	Janeiro	Fevereiro	Março	Abril
	Valor (R\$)	Valor (R\$)	Valor (R\$)	Valor (R\$)
GVISA	94.500,00	94.500,00	94.500,00	92.500,00
GMAN	447.000,00	447.000,00	436.500,00	434.880,00
GMMU	41.550,00	40.500,00	40.500,00	39.000,00
GMON	53.250,00	53.250,00	53.250,00	54.000,00
GNASF	57.641,90	56.641,90	57.641,90	57.641,90
GEAON	306.262,50	305.685,00	305.685,00	306.262,50
GMSF	29.981,26	29.981,26	29.981,26	29.981,26
GEO	20.200,00	20.200,00	19.600,00	19.000,00
GEAUE	372.430,00	369.515,00	369.515,00	363.615,00
GEASM	54.920,00	54.755,00	53.545,00	54.205,00
GIDAS	138.750,00	138.600,00	138.500,00	138.000,00
GESF	952.051,12	946.782,55	942.742,30	942.742,30
GMFU	46.250,00	46.250,00	46.250,00	46.250,00
TOTAL GERAL	2.614.786,78	2.603.660,71	2.588.210,46	2.578.077,96

Fonte: Dados enviados pelo SEMAD

Quadro 09: Gratificações existentes na SMS

ESPECIFICAÇÃO	JANEIRO		FEVEREIRO		MARÇO		ABRIL	
	Nº DE PROFISSIONAIS	VALOR(R\$)	Nº DE PROFISSIONAIS	VALOR(R\$)	Nº DE PROFISSIONAIS	VALOR(R\$)	Nº DE PROFISSIONAIS	VALOR(R\$)
Nível elementar	243	124.300,00	240	122.276,00	238	117.084,00	235	116.908,00
Nível médio	191	105.969,60	191	107.289,60	195	108.240,00	196	109.190,40
Nível superior	169	242.352,00	165	235.752,00	162	229.812,00	165	237.468,00
TOTAL	603	472.621,60	596	465.317,60	595	455.136,00	596	463.566,40

Fonte: Relatório do Departamento de Gestão do trabalho e da Educação em Saúde, abril / 2018.

8. DEMONSTRATIVO DO MONTANTE E FONTE DOS RECURSOS APLICADOS NO PERÍODO³

Receita

A previsão atualizada de Receita de impostos e transferências intergovernamentais para apuração de aplicação em ações e serviços públicos da saúde do município de Natal para ano de 2018 foi na ordem de R\$ 1.320.416.000,00 de acordo com os dados do Relatório Resumido de Execução Orçamentária (RREO) em 25 de maio de 2018. Neste primeiro quadrimestre foram arrecadados R\$ 453.173.015,73 que correspondeu 34,32% do previsto para o ano.

Podemos observar que este percentual foi superior às expectativas para o trimestre e que este aumento ocorreu nas Receitas de Impostos Líquida (Receitas de arrecadação própria, principalmente na arrecadação do IPTU) que foi de 41,38% enquanto a Receita de Transferências Constitucionais e Legais atingiu um percentual de 29,16% em relação ao total de Receitas previstas para o período.

Quadro 10: Receitas para apuração e aplicação em Serviços Públicos de Saúde, 1º Quadrimestre 2018

Receita para apuração de aplicação em ações e serviços públicos da saúde	Previsão Inicial	Previsão atualizada (a)	Receitas realizadas	
			Até o quadrimestre (b)	% (b/a) x 100
RECEITA DE IMPOSTOS LÍQUIDA (I)	557.422.000,00	557.422.000,00	203.672.589,03	41,38
Imposto Predial e Territorial Urbano - IPTU	112.712.000,00	112.712.000,00	82.990.116,90	73,63
Imposto sobre Transmissão de Bens Intervivos - ITBI	56.679.000,00	56.679.000,00	14.742.301,86	26,01

³ Os dados foram extraídos do sistema e-cidade em 29 de maio de 2018 (às 11h28) e até esse momento não havia sido publicado no Diário Oficial do Município o anexo 12 RREO/PMN, bem como não ocorreu a homologação do 2º bimestre do SIOPS em decorrência da necessidade de atualização de dados do atual secretário municipal de saúde junto ao Ministério da Saúde para regularização do sistema.

Imposto sobre Serviços de Qualquer Natureza – ISS	300.940.000,00	300.940.000,00	109.008.264,37	36,22
Imposto de Renda Retido na Fonte – IRRF	50.000.000,00	50.000.000,00	14.255.225,38	28,51
Imposto Territorial Rural – ITR	0,00	0,00	0,00	0,00
Multas, Juros de Mora e Outros Encargos dos Impostos	12.714.000,00	12.714.000,00	5.762.331,62	45,32
Dívida Ativa dos Impostos	24.377.000,00	24.377.000,00	3.914.348,90	16,06
Multas, Juros de Mora e Outros Encargos da Dívida Ativa	0,00	0,00	0,00	0,00
RECEITA DE TRANSFERÊNCIAS CONSTITUCIONAIS E LEGAIS (II)	762.994.000,00	762.994.000,00	222.500.426,70	29,16
Cota-Parte FPM	326.222.000,00	326.222.000,00	103.025.829,39	31,58
Cota-Parte ITR	5.000,00	5.000,00	3.731,92	74,64
Cota-Parte IPVA	80.412.000,00	80.412.000,00	19.128.201,13	23,79
Cota-Parte ICMS	355.680.000,00	355.680.000,00	100.119.397,78	28,15
Cota-Parte IPI-Exportação	255.000,00	255.000,00	97.124,52	38,09
Compensações Financeiras Provenientes de Impostos e Transferências Constitucionais	420.000,00	420.000,00	126.141,96	30,03
Desoneração ICMS (LC 87/96)	420.000,00	420.000,00	126.141,96	30,03
Outras	0,00	0,00	0,00	0,00
TOTAL DAS RECEITAS PARA APURAÇÃO DA APLICAÇÃO EM AÇÕES E SERVIÇOS PÚBLICOS DE SAÚDE (III) - I + II	1.320.416.000,0	1.320.416.000,0	453.173.015,73	34,32

Fonte: PMN/RREO–anexo XII. Relatório E–Cidade, disponível em 29 de maio de 2018

A previsão de Receitas adicionais para Financiamento da Saúde, provenientes da União, Estados e Outros municípios para o ano de 2018 foi de R\$ **495.533.000,00**, tendo sido contabilizados nesse primeiro quadrimestre o montante de R\$ **87.573.899,50**, o que correspondeu a um percentual de **17,67%** do total de Receitas previstas para o ano.

Cabe informar que desse montante recebido, **90,04%** são provenientes da União e **9,36%** desses da fonte estadual. Salientamos que apesar de ter ocorrido uma sensível melhora nos repasses estaduais referente aos recursos do Termo de Cooperação entre entes Públicos (TCEP) no tocante à regularidade do repasse, porém, ainda persiste a dificuldade na efetivação do repasse dos recursos referentes as contrapartidas obrigatórias para o custeio

das Unidade de Pronto Atendimento (UPA), Farmácia Básica, Serviço de Atendimento Móvel de Urgência (SAMU) e da Atenção Básica para apoiar as ações empreendidas no âmbito do município. Sendo este um dos fatores que contribui para a frustração na expectativa nessa fonte de receita.

Já em relação à não efetivação de Receitas nos recursos provenientes da União, persistem as mesmas dificuldades relatadas no quadrimestre anterior no tocante a frustração de receitas na atenção básica e na demora dos repasses dos recursos financeiros no Bloco de investimentos para o pagamento das obras executadas de construção e reformas das Unidades Básicas de Saúde por parte do Ministério da Saúde do programa de Requalificação de Unidades Básicas de Saúde (REQUALIFICA UBS).

Já na Atenção especializada, evidenciamos que a expectativa de receita que não se concretizou na área de saúde mental, com os recursos referentes a qualificação do CAPS II para CAPS III e habilitação das residências terapêuticas. Informamos ainda, o atraso no repasse dos recursos da qualificação do SAMU em detrimento de pendências estruturais da SMS.

Quadro 11: Receitas adicionais para financiamento da saúde, 1º Quadrimestre 2018

Receitas adicionais para financiamento da saúde	Previsão Inicial	Previsão Atualizada (c)	Receitas realizadas	
			Até o quadrimestre (d)	% (d/c) x 100
TRANSFERÊNCIA DE RECURSOS DO SISTEMA ÚNICO DE SAÚDE-SUS	493.733.000,00	493.733.000,00	87.112.030,91	17,64
Provenientes da União	427.748.000,00	427.748.000,00	78.858.457,86	18,44
Provenientes dos Estados	61.000.000,00	61.000.000,00	8.201.770,82	13,45
Provenientes de Outros Municípios	0,00	0,00	0,00	0,00
Outras Receitas do SUS	4.985.000,00	4.985.000,00	51.802,23	1,04
TRANSFERÊNCIAS VOLUNTÁRIAS	1.800.000,00	1.800.000,00	461.868,59	25,66
RECEITA DE OPERAÇÕES DE	0,00	0,00	0,00	0,00

CRÉDITO VINCULADAS À SAÚDE				
OUTRAS RECEITAS PARA FINANCIAMENTO DA SAÚDE	0,00	0,00	0,00	0,00
TOTAL RECEITAS ADICIONAIS PARA FINANCIAMENTO DA SAÚDE	495.533.000,00	495.533.000,00	87.573.899,50	17,67

Fonte: PMN/RREO–anexo XII. Relatório e–cidade, disponível em 29 de maio de 2018.

7.2 Despesas

A dotação atualizada das Despesas com saúde para o ano de 2018 foi de R\$ **856.102.320,00** tendo sido liquidadas nesse primeiro quadrimestre o valor de R\$ **134.624.632,01** o que corresponde a um percentual de **16,14%** em relação ao total das despesas previstas para o ano.

Com relação à classificação por grupo de natureza da despesa, podemos observar que na sua quase totalidade, na ordem de **R\$ 134.342.208,01 (99,79%)** foram **Despesas Correntes**, que são despesas de custeio para manutenção das atividades dos órgãos públicos, como por exemplo, despesas com pessoal, aquisição de bens de consumo, serviços de terceiros, manutenção de equipamentos, despesas com água, energia, telefone, etc. Dessas despesas com custeio, a maior parte foi destinada ao pagamento de pessoal e encargos sociais, tendo sido liquidadas **R\$ 73.317.705,18** atingindo um percentual de **54,57%** do total das despesas correntes liquidadas nesse primeiro quadrimestre .

As **Despesas de Capital** foram liquidadas apenas **R\$ 282.424,00** que representa **0,21%** do total das despesas previstas para o ano. Essas despesas são relacionadas a aquisição de equipamentos, realização de obras, etc., correspondem a investimentos na rede municipal de saúde. Esses dados traduzem o baixo poder de investimento que os municípios enfrentam, diante do quadro de subfinanciamento da saúde.

Quadro 12: Despesas com saúde, realizadas por Grupo de Natureza de Despesa, 1º Quadrimestre / 2018.

Despesas com saúde (Por Grupo de Natureza de Despesa)	Dotação inicial	Dotação atualizada (e)	DESPESAS LIQUIDADAS	
			Liquidadas até o bimestre(G)	%(g/e)x100
DESPESAS CORRENTES	832.518.320,00	832.353.320,00	134.342.208,01	16,14
Pessoal e Encargos Sociais	281.443.320,00	281.443.320,00	73.317.705,18	26,05
Juros e Encargos da Dívida	0,00	0,00	0,00	0,00
Outras Despesas Correntes	551.075.000,00	550.910.000,00	61.024.502,83	11,08
DESPESAS DE CAPITAL	23.584.000,00	23.749.000,00	282.424,00	1,19
Investimentos	23.584.000,00	23.749.000,00	282.424,00	1,19
Inversões Financeiras	0,00	0,00	0,00	0,00
Amortização da Dívida	0,00	0,00	0,00	0,00
TOTAL DAS DESPESAS COM SAÚDE (IV)	856.102.320,00	856.102.320,00	134.624.632,01	15,73

Fonte: PMN/RREO-anexo XII. Relatório E-Cidade, disponível em 29 de maio de 2018.

Com relação às **Despesas com saúde não computadas para fins de apuração do percentual mínimo**, que são as despesas custeadas com recursos de transferências do Sistema Único de Saúde-SUS, recursos oriundos da União e Estado, foram previstos para o ano o valor de **R\$ 490.549.000,00** e liquidadas nesse primeiro quadrimestre **R\$ 40.034.397,58** que corresponderam a **29,74%** do total dos gastos com a saúde. Já as **Despesas liquidadas com Ações e serviços Públicos de Saúde** com os recursos próprio do município de Natal foi de **R\$ 94.590.234,43** que alcançou o percentual de **70,26%** em relação ao total das despesas executadas neste primeiro quadrimestre.

O município de Natal aplicou **20,87%** da receita de impostos líquida e transferências constitucionais e legais do município em ações e serviços públicos de saúde, percentual esse

maior que o limite mínimo de 15% previsto na LC nº 141/2012, tendo executado um montante de **R\$ 26.614.282,07** acima do limite mínimo constitucional.

Quadro 13: Despesas com saúde não computadas para fins de apuração do percentual mínimo, 1º Quadrimestre 2018

Despesas com saúde não computadas para fins de apuração do percentual mínimo	Dotação Inicial	Dotação Atualizada	Despesas executadas		
			Liquidadas até o bimestre	Inscritas em restos a pagar não processados	% [(h+i)/IV(f+g)]
Despesas c/ inativos e pensionistas	0,00	0,00	0,00	0,00	0,00
Despesa com assistência à saúde que não atende ao princípio de acesso universal	0,00	0,00	0,00	0,00	0,00
Despesas custeadas com outros recursos	490.549.000,00	490.549.000,00	40.034.397,58	0,00	29,74
Recursos de Transferências do Sistema Único de Saúde – SUS	488.748,000,00	488.748,000,00	40.034.397,58	0,00	29,74
Recursos de Operações de Crédito	0,00	0,00	0,00	0,00	0,00
Outros Recursos	1.801.000,00	1.801.000,00	0,00	0,00	0,00
Outras ações e serviços não computados	0,00	0,00	0,00	0,00	0,00
Restos a pagar não processados inscritos indevidamente no exercício sem disponibilidade financeira ¹	-	-	-	-	-
Despesas custeadas com disponibilidade de caixa vinculada aos restos a pagar cancelados ²	0,00	0,00	0,00		0,00

Despesas custeadas com recursos vinculados à parcela do percentual mínimo que não foi aplicada em ações e serviços de saúde em exercícios anteriores ³	0,00	0,00	0,00		0,00
TOTAL DAS DESPESAS COM SAÚDE NÃO COMPUTADAS (V)	490.549.000,00	490.549.000,00	40.034.397,58		29,74
TOTAL DAS DESPESAS COM AÇÕES E SERVIÇOS PÚBLICOS DE SAÚDE VI-[IV(f+g)-V(h+i)]	365.553.320,00	365.553.320,00	94.590.234,43		70,26

Fonte: Fonte: PMN/RREO–anexo XII. Relatório E–Cidade, disponível em 29 de maio de 2018

Quadro 14: Percentual de aplicação em ações e serviços públicos de saúde sobre a receita de impostos líquida e transferências constitucionais e legais, 1º Quadrimestre / 2018.

INDICADOR	
Percentual de aplicação em ações e serviços públicos de saúde sobre a receita de impostos líquida e transferências constitucionais e legais (VII%) = $[VI(H+I) / III B \times 100]$ – Limite Constitucional 15% ⁴	20,87
Valor referente à diferença entre o valor executado e o limite mínimo constitucional $[VI(h+i)-(15*IIIb)/100]$	26.614.282,07

Fonte: PMN/RREO–anexo XII. Relatório E–Cidade, disponível em 29 de maio de 2018.

Em relação aos restos a pagar (RP) não processados inscritos com disponibilidade de caixa, o quadro abaixo apresenta um valor de **R\$ 50.201.764,85** que foram inscritos referente aos anos de 2014 a 2018, tendo sido cancelados e/ou prescritos a quantia de **R\$ 2.603.593,85**, pago o valor de **R\$ 15.014.704,23** e um total a pagar de **R\$ 32.583.466,77**.

Quadro 15: Execução de Restos a pagar não processados inscritos com disponibilidade de caixa, 1º Quadrimestre 2018.

EXECUÇÃO DE RESTOS A PAGAR NÃO PROCESSADOS INSCRITOS COM DISPONIBILIDADE DE CAIXA	INSCRITOS	CANCELADOS /PRESCRITOS	PAGOS	A PAGAR	PARCELA CONSIDERADA NO LIMITE
Inscritos em 2018	46.440.004,34	2.454.100,22	15.014.704,23	28.971.199,89	0,00
Inscritos em 2017	998.424,05	29.366,64	0,00	969.057,41	0,00
Inscritos em 2016	120.126,99	120.126,99	0,00	0,00	0,00
Inscritos em 2015	361.537,49	0,00	0,00	361.537,49	0,00
Inscritos em 2014	2.281.671,98	0,00	0,00	2.281.671,98	0,00
Total	50.201.764,85	2.603.593,85	15.014.704,23	32.583.466,77	0,00

Fonte: PMN/RREO–anexo XII. Relatório E–Cidade, disponível em 29 de maio de 2018.

Cabe destacar que o município de Natal vem cumprindo o percentual mínimo nos exercícios anteriores para fins de aplicação dos recursos vinculados conforme artigos 25 e 26, não restando, portanto, saldo do limite não cumprido.

Quadro 16: Controle do valor referente ao percentual mínimo não cumprido em exercícios anteriores para fins de aplicação dos recursos vinculados conforme artigos 25 e 26.

Controle do valor referente ao percentual mínimo não cumprido em exercícios anteriores para fins de aplicação dos recursos vinculados conforme artigos 25 e 26	Limite não cumprido		
	Saldo inicial	Despesas custeadas no exercício de referência (k)	Saldo final (Não aplicado)
Diferença de limite não cumprido em 2017	0,00	0,00	0,00
Restos a pagar cancelados ou prescritos em Exercícios anteriores a 2013	0,00	0,00	0,00

TOTAL	0,00	0,00	0,00
--------------	-------------	-------------	-------------

Fonte: PMN/RREO-anexo XII.

Analisando o quadro abaixo, em relação às despesas executadas com saúde por subfunção, podemos constatar que o maior percentual foram as despesas classificadas como “Outras Subfunções”, estão as atividades orçamentárias de despesas com pessoal, custeio de água, energia elétrica, combustível, ações do controle social e vale transporte, entre outras, que correspondeu a um percentual de **48,57%** tendo sido gasto um valor de **R\$ 65.392.056,75**, representando quase a metade das despesas nesse primeiro quadrimestre. Fato resultante do elevado custo com o pagamento da folha de pessoal que compromete a maior parte dos recursos de fonte própria do município para este fim, repercutindo na execução das ações de saúde para melhoria da qualidade na assistência.

Em seguida foram as despesas na subfunção da Assistência Hospitalar e Ambulatorial, com um percentual de **38,43% (R\$ 51.736.657,25)**. Estes recursos representam os gastos com os prestadores de serviços hospitalares e ambulatoriais contratados, bem como as cooperativas que exercem um forte impacto orçamentário e financeiro no montante de gastos com a saúde no município de Natal.

Observa-se ainda, que as despesas na subfunção da Atenção Básica foram de **9,13% (R\$ 12.292.359,57)**, seguidas pelas despesas liquidadas na Vigilância Epidemiológica de **3,48% (R\$ 4.687.697,27)** e na Vigilância Sanitária **0,21% (R\$ 289.317,36)**.

Quadro 17: Despesas com saúde por subfunção realizadas, no 1º Quadrimestre de 2018.

Despesas	Dotação inicial	Dotação atualizada	Despesas Liquidadas	
			Liquidadas até o bimestre (l)	%(m/total m) x100
Atenção Básica	92.335.000,00	93.043.000,00	12.292.359,57	9,13
Assistência Hospitalar e Ambulatorial	462.370.000,00	463.051.000,00	51.736.657,25	38,43
Suporte Profilático e Terapêutico	15.530.000,00	15.530.000,00	226.543,81	0,17
Vigilância Sanitária	1.725.000,00	1.765.000,00	289.317,36	0,21
Vigilância Epidemiológica	20.308.000,00	20.573.000,00	4.687.697,27	3,48
Alimentação e Nutrição	1.880.000,00	1.880.000,00	0,00	0,00
Outras Subfunções	261.954.320,00	260.260.320,00	65.392.056,75	48,57
TOTAL	856.102.320,00	856.102.320,00	134.624.632,01	100,00

Fonte: PMN/RREO-anexo XII. Relatório E-Cidade, disponível em 29 de maio de 2018.

Com o objetivo de conferir uma maior transparência aos atos da gestão e propiciar subsídios para um melhor acompanhamento do controle social, das despesas efetuadas nesse 1º Quadrimestre de 2018, segue quadro abaixo, com o **detalhamento das DESPESAS LIQUIDADAS**.

Neste primeiro quadrimestre as despesas liquidadas foram na ordem de **R\$ 134.624.632,01** sendo destaque mais uma vez, o montante das despesas liquidadas no elemento de despesa Outros Serviços de Terceiros Pessoa Jurídica, na ordem de **R\$ 44.089.311,58** e dentro desse elemento de despesa, destacamos as despesas no subelemento **Serviços Médicos, odontológicos e Laboratoriais** na ordem de **R\$ 32.832.710,18**. Este subelemento se refere aos pagamentos dos **prestadores ambulatoriais, hospitalares e cooperativas médicas**, que representam o impacto da destinação dos recursos da saúde na Média e Alta Complexidade.

Além disso, pode-se verificar o elevado custo da folha de pagamento que representa o item de maior impacto no total das despesas na saúde, sendo seu valor de **R\$ 78.172.549,64**.

Quadro 18: Quadro de detalhamento de despesas liquidadas no 1º quadrimestre do ano de 2018.

TIPO DE DESPESAS	1º quadrimestre
FOLHA DE PAGAMENTO	78.172.549,64
Contrato por tempo determinado	12.831.999,17
Salário Família	504,72
Vencimentos e vantagens	49.725.911,45
Obrigações Patronais	9.886.405,11
Outras despesas variáveis	430.760,00
Despesas de exercícios anteriores (pessoal)	2.366,11
Indenizações trabalhistas	439.758,62
Auxílio-alimentação	1.802.608,26
Auxílio-transporte	3.052.236,20
Obrigações tributárias e contributivas	0,00
DIÁRIAS	8.230,00
MATERIAL DE CONSUMO	1.071.421,78
Gás engarrafado	54.688,20
Gêneros de alimentação	137.614,01
Material farmacológico (medicamento)	194.280,60
Material odontológico	22.195,00
Material Hospitalar	530.275,25
Material para manutenção de veículos	101.488,72
Material elétrico e eletrônico	30.880,00
MATERIAL DE DISTRIBUIÇÃO GRATUITA	291.623,81
Medicamentos de distribuição gratuita	291.623,81

OUTROS SERVIÇOS DE TERCEIROS –PESSOA FÍSICA	240.922,07
Locação de imóveis	240.922,07
OUTROS SERVIÇOS DE TERCEIROS –PESSOA JURÍDICA	44.089.311,58
Serviços Técnicos profissionais	197.352,28
Locação de imóveis	1.021.514,37
Locação de Máquinas e equipamentos	1.061.099,19
Manutenção e conservação de bens e imóveis	11.654,66
Manutenção e conservação de máquinas e equipamentos	474.441,35
Manutenção e conservação de veículos	46.865,60
Manutenção e conservação de bens móveis	65.085,96
Manutenção de software	40.500,00
Fornecimento de alimentação	1.269.114,98
Serviços Domésticos	163.772,98
Serviços Médicos, odontológicos e Laboratoriais	32.832.710,18
Serviço de Telecomunicações	315.659,18
Serviços gráficos	33.883,11
Limpeza e conservação (ASG)	1.583.776,00
Serviços de apoio administrativo, técnico e operacional	3.820.130,20
Locação de veículos com mão-de-obra	554.042,00
Locação de veículos sem mão-de-obra	98.182,18
Outros serviços de terceiros pessoa jurídica (Porteiro /Aux cozinha)	488.122,20
Demais serviços de terceiros pessoa jurídica	11.405,16

OUTROS SERVIÇOS DE TERCEIRO-PESSOA JURÍDICA	38.740,68
Transferência CONASEMS	38.740,68
OUTROS SERVIÇOS DE TERCEIRO-PESSOA JURÍDICA	145.200,00
Diárias RONDAS	145.200,00
DESPESAS DE EXERCÍCIOS ANTERIORES	10.284.208,45
Outros	10.284.208,45
EQUIPAMENTOS E MATERIAL PERMANENTE	282.424,00
Máquinas, utensílios e equipamentos diversos	2.100,00
Equipamentos e processamento de dados	123.413,00
Mobiliário geral	156.911,00
TOTAL	134.624.632,01

Fonte: E-Cidade/2018

Quadro 19: Detalhamento de despesas liquidadas relativas aos prestadores hospitalares e ambulatoriais no 1º quadrimestre do ano de 2018.

TIPO DE DESPESAS	1º quadrimestre
COOPANEST RN-COOP. DOS MÉDICOS ANEST. RN LT	1.509.108,87
COOPERATIVA MÉDICA DO RIO GRANDE DO NORTE	10.137.395,45
HOSPITAL DO CORAÇÃO DE NATAL	3.171.467,37

HOSPITAL INFANTIL VARELA SANTIAGO	4.016.015,96
LIGA N.R.C.D.C. HOSP. LUIS ANTONIO	3.186.119,54
SOCIEDADE PROFESSOR HEITOR CARRILHO	600.667,99
CLÍNICA ORT. E TRAUM. DE NATAL LTDA – HOSP	3.801.372,62
NATAL HOSPITAL CENTER	198.130,55
ADOTE - ASSOCIAÇÃO DE ORIENTAÇÃO AOS DEF	165.290,97
ASSOC. DE PAIS E AMIGOS DOS EXCEPCIONAIS	22.961,66
CENTRO AVANÇADO DE OFTALMOLOGIA DO RIO GRANDE DO NORTE	156.722,89
CENTRO DE CIRURGIA DE OLHOS DO RN	266.738,41
CENTRO DE IMAGEM E DIAGNÓSTICO S/C LTDA.	18.765,00
CENTRO DE N. PSICO PEDAGOGIA LTDA	2.190,40
CENTRO EST. E REABILIT. TUTUBARÃO	57.375,80
CENTRO SUVAG	220.609,29
CL. DE MAMA DE NATAL S.C LTDA	13.641,35
CLÍNICA CARDIA SERVIÇOS MÉDICOS	24.877,62
CLÍNICA DE OLHOS DE NATAL LTDA	135.527,62
CLÍNICA DE OLHOS SANTO ANDRE LTDA	34.803,11
CLÍNICA DE RX. E ULTRAS SC. LTDA	21.866,70
DNA CENTER/VITALLIS	438.372,36
INSTITUTO DE OLHOS LOS ANGELES LTDA	0,00
INSTITUTO DE ORTOPEDIA DE NATAL LTDA	257.918,79
INSTITUTO PEDRO CAVALCANTI	8.281,50
INSTITUTO POTIGUAR DE OFTALMOLOGIA	85.370,62

INSTITUTO DO CORAÇÃO DE NATAL	1.895.167,41
JJ SERVIÇOS MÉDICOS CLÍNICOS E HOSPITALAR	74.018,40
LABORATÓRIO AN PATOLO E CITOPAT LTDA	0,00
LABORATÓRIO DE CITOPATOLOGIA	20.678,61
LABORATÓRIO DE CITOLOGIA CLÍNICA DE NATAL	7.757,37
LABORATÓRIO DE PATOLOGIA CIRÚRGICA	38.226,94
LABORATÓRIO RODOLFO VIRCHOW AN P. CITO	3.813,00
LIATEC LABORATÓRIO	0,00
OFTALMOCLÍNICA NATAL LTDA	49.888,20
OFTALMODONTO CENTER LTDA	131.727,35
OTOCENTRO RN S/S.	153.415,62
PRONTOCLÍNICA DA CRIANÇA LTDA	1.254.061,72
PRONTOCLÍNICA DE OLHOS LTDA	16.905,85
PRONTO RIM SERVIÇOS DE EMERGÊNCIA RENAL	57.082,50
WEBMED SOLUÇÕES	16.643,34
UNIDADE DE FISIOTERAPIA LTDA	50.283,20
VISÃO CLÍNICA DE OLHOS	44.258,56
CLINICA ORTOPÉDICA DE NATAL	20.054,08
NORDE –LAB. COMÉRCIO E REPRESENTAÇÕES LT	6.481,07
DIASORIN LTDA	0,00
DELTA COM. E SERV.ELÉTRICO LTDA	0,00
VITALIS DIAGNÓSTICA	150.425,25
DNA CENTER	-
BIOPLENNA D. DE P. E EQUIP DIAG LTDA	29.503,27

CEOF-OFTALMOLOGIA SÃO GONÇALO LTDA	34.392,60
CENTRO DE DIAGNOSTICO HUMANO	198.267,80
RDF-DISTRIBUIDORA DE PRODUTOS PARA SAÚDE	0,00
SG TECNOLOGIA CLÍNICA LTDA	28.065,60
TOTAL GERAL	32.832.710,18

Fonte: E-Cidade/2018

9. OFERTA E PRODUÇÃO DE SERVIÇOS PÚBLICOS NA REDE ASSISTENCIAL

As tabelas a seguir mostram a produção ambulatorial e hospitalar, no nível de detalhamento requisitado pelo Sistema SARGUS.

Importante salientar que essa produção não se refere ao 1ª quadrimestre e sim ao período de janeiro a março, tendo em vista que os dados do mês de abril ainda não estão disponíveis.

Em relação à produção da Atenção Básica (AB), cabe ressaltar que houve uma diminuição significativa nesse 1º quadrimestre, quando comparada ao mesmo período do ano anterior, em virtude da implantação do Sistema de informação E-SUS. Esse sistema não está mais fazendo a transmissão dos dados da atenção básica para o Sistema de informações ambulatoriais (SIA), assim sendo, o total contabilizado no SIA não representa o total de procedimentos efetivamente realizados.

Quadro 20. Procedimentos de **ATENÇÃO BÁSICA** realizados, por grupo de procedimento. 1º quadrimestre / 2018.

GRUPO PROCEDIMENTO	Qte. aprovada
01 Ações de promoção e prevenção em saúde	36.730
02 Procedimentos com finalidade diagnóstica	11.067
03 Procedimentos clínicos	121.461
04 Procedimentos cirúrgicos	8.174
Total	177.432

Fonte: MS, Datasus / Sistema de informações ambulatoriais (SIA)

Quadro 21. Procedimentos em caráter de **URGÊNCIA** realizados, por grupo de procedimento. 1º quadrimestre / 2018.

GRUPO PROCEDIMENTO	AMBULATORIAL		HOSPITALAR	
	Qtd.aprovada	Valor_aprovado	AIH_aprovadas	Valor_total
02 Procedimentos com finalidade diagnóstica	14.026	799.816,77	-	-
03 Procedimentos clínicos	9.356	105.065,49	8.386	11.750.823,44
04 Procedimentos cirúrgicos	1.534	43.678,17	38.15	4.694.186,24
05 Transplantes de órgãos, tecidos e células	59	17.735,00	97	180.123,45
07 Órteses, próteses e materiais especiais	13	125,50	-	-
Total	24.988	966.420,93	12.298	16.625.133,13

Fonte: MS, Datasus / Sistema de informações Ambulatoriais (SIA) / Sistema de informações Hospitalares (SIH)

Quadro 22: Procedimentos para **Atendimento/Acompanhamento psicossocial** realizados. 1º quadrimestre / 2018.

FORMA ORGANIZAÇÃO	AMBULATORIAL		HOSPITALAR	
	Qtd.aprovada	Valor_aprovado	AIH_aprovadas	Valor_total
030108 Atendimento/Acompanhamento psicossocial	8.186	6.465,19	0	0
030317 Tratamento dos transtornos mentais e comportamentais	0	0	1.074	1.332.647,24
TOTAL	8.186	6.465,19	1.074	1.332.647,24

Fonte: MS, Datasus / Sistema de informações Ambulatoriais (SIA) / Sistema de informações Hospitalares (SIH)

Quadro 23: Procedimentos de **Atenção Especializada de Média complexidade e Alta Complexidade hospitalar e ambulatorial** por grupo de procedimento. 1º quadrimestre / 2018.

GRUPO PROCEDIMENTO	AMBULATORIAL		HOSPITALAR	
	Qtd.aprovada	Valor_aprovado	AIH_aprovadas	Valor_total
01 Ações de promoção e prevenção em saúde	1.896	6.105,82	-	-
02 Procedimentos com finalidade diagnóstica	1.118.345	13.208.211,54	45	32.661,69
03 Procedimentos clínicos	971.949	20.241.928,22	10.739	14.066.294,11
04 Procedimentos cirúrgicos	9.688	1.722.390,13	10.619	24.129.795,36
05 Transplantes de órgãos, tecidos e	3.421	718.873,93	156	666.285,67

GRUPO PROCEDIMENTO	AMBULATORIAL		HOSPITALAR	
	Qtd.aprovada	Valor_aprovado	AIH_aprovadas	Valor_total
células				
06 Medicamentos	2.330.407	527.508,91		-
Total	4.435.706	36.425.018,55	21.559	38.895.036,83

Fonte: MS, Datasus / Sistema de informações Ambulatoriais (SIA) / Sistema de informações Hospitalares (SIH)

Quadro 24: Quantidade dos Procedimentos de **VIGILÂNCIA EM SAÚDE** realizados no 1º quadrimestre / 2018.

GRUPO PROCEDIMENTO	QTD.APROVADA	VALOR_APROVADO
01 Ações de promoção e prevenção em saúde	4.156	-
Total	4.156	-

Fonte: MS, Datasus / Sistema de informações Ambulatoriais (SIA)

ANÁLISE DA PRODUÇÃO AMBULATORIAL DAS UNIDADES ESPECIALIZADAS

O município possui cinco policlínicas (Policlínica Norte, Policlínica Oeste, Policlínica Sul e Centro Clínico Dr. José Carlos Passos - Policlínica Leste e Policlínica Leste II - antigo Centro de Saúde Reprodutiva Leide Morais), estas atendem a demandas referenciadas pela Atenção Básica e Estratégia da Saúde da Família, com especialistas em diversas áreas. Conta também com o Centro de Especialidades Odontológicas Dr. Morton Mariz de porte III, localizado no bairro da Ribeira, presta atendimento 24 horas

O atendimento ambulatorial especializado ao idoso é realizado no Centro de Referência em Atenção à Saúde do Idoso, já a do trabalhador é realizado no Centro de Referência em Saúde do Trabalhador.

Disponemos na rede de saúde mental, um total de cinco CAPS- Centro de Atenção Psicossocial: O CAPS I II Oeste para atendimento de transtorno e dependência de álcool e outras drogas infanto-juvenil; O CAPS II Oeste para atendimento dos casos de transtorno mental adulto; O CAPS II AD Norte para atendimento de dependência de álcool e outras drogas adulto; O CAPS III Leste para atendimento dos casos de transtorno mental adulto, com 10 leitos e atendimento 24horas e o CAPS AD 24h Leste para atendimento de dependência de álcool e outras drogas adulto, dispondo de 02 leitos femininos e 05 leitos masculinos para atendimento à crise.

O distrito sanitário sul dispõe do APTAD – Ambulatório de Prevenção e Tratamento de Tabagismo, Alcoolismo e outras Drogadições, que realiza atendimento ambulatorial.

Para os casos de moradia assistida, ou seja, pacientes internados por um período superior de dois anos ininterruptos, sem vínculo social ou familiar em hospitais psiquiátricos e/ou de custódia. O município conta hoje com três S.R.T –Serviço de Residência Terapêutica, sendo um no Distrito Sanitário Leste, outro no Distrito Sanitário Oeste e outro no Distrito Sanitário Sul, com um total de 26 moradores. Todos acompanhados por equipe multidisciplinar.

Em Natal conta com quatro Unidades de Pronto Atendimento, a UPA Dr. Ruy Pereira de porte II, localizada no Distrito Sanitário Norte I, no bairro de Pajuçara, a UPA José Jorge Maciel de porte II, localizada no Distrito Sanitário Norte II, e a UPA Esperança, de

porte III, localizada no Distrito Sanitário Oeste, no bairro de Cidade da Esperança e a UPA Dr. Leonidas Ferreira, também de porte II, localizada no bairro Satélite distrito sanitário Sul, esta inaugurada no ano de 2017. Também Possuímos três Maternidades: a Maternidade Leide Morais, localizada no Distrito Sanitário Norte II, a Maternidade de Felipe Camarão, localizada no Distrito Sanitário Oeste e a Maternidade Dr. Araken Irerê Pinto, localizada no Distrito Sanitário Sul.

Há o Hospital Municipal de Natal Dr. Newton Azevedo, localizado no Distrito Sanitário Leste, no bairro Petrópolis. Esse serviço foi inaugurado no dia 18 de dezembro de 2015, estruturado com 80 leitos, sendo 10 de Terapia Intensiva, 5 de Saúde Mental, 8 de pediatria clínica, 35 de clínica médica e 22 de clínica cirúrgica. A unidade hospitalar conta também com atendimento 24 horas em ortopedia clínica e em pronto atendimento adulto e infantil.

E ainda o Serviço de Atendimento Móvel de Urgência (SAMU 192) que conta com uma frota de 09 viaturas de Suporte Básico, 03 viaturas de Suporte Avançado, 01 veículo para Posto Móvel Avançado, 06 motolâncias, 05 viaturas backup para USB, 02 viaturas backup para USA, 01 viaturas backup para motolância, 04 bases descentralizadas e 01 Núcleo de Educação Permanente.

O apoio da rede privada se dá de forma complementar naquilo que não se encontra suporte no público para garantir que a continuidade do cuidado ao usuário não seja interrompida. Segue, abaixo os quadros demonstrativos da produção dos serviços especializados: Policlínicas, Maternidades, Unidades de Pronto Atendimento, Serviço de Atendimento Móvel de Urgência, Programa de remoção Especial.

POLICLÍNICAS

Quadro 25: Acompanhamento do funcionamento das Linhas de Cuidado

CUIDADO	Poli Oeste	Poli Sul	Poli Norte	Zeca Passos	CEI LESTEII
Proporção de atendimentos por HAS na atenção especializada para a cardiologia	80% Associado a outras doenças	Sem fonte de dados			
Proporção de atendimentos por Diabetes na atenção especializada para a endocrinologia	80%	Sem fonte de dados	60%		
Proporção de atendimentos por Depressão na atenção especializada dentre os usuários atendidos pela psiquiatria	70 % Associado a outras doenças como ansiedade e pânico, o restante são transtornos mais severos.	Sem psiquiatra	21%		
Número de gestantes acompanhadas no pré-natal de alto risco	-	Sem fonte de dados			
Percentual de encaminhamentos de diabéticos para rede hospitalar ¹	-	Sem fonte de dados			
Número de pacientes de transtorno mental matriciados para serviços de atenção básica	06	Sem fonte de dados	06		
Número de Obesos em acompanhamento pela equipe de	45	63		84	

referência para obesidade					
Número de Diabéticos em acompanhamento pela equipe de referência para obesidade	-	-	352	-	-

Fonte: Relatórios das Policlínicas - 1º Quadrimestre, 2018.

O número insuficiente de profissionais, de material técnico e a ausência de um instrumento padronizado de coleta de dados; além de dificuldades na obtenção das informações, por parte dos profissionais, torna a análise desses indicadores problemática, fragilizando o seu monitoramento. Se faz necessário o desenvolvimento de programas específicos para esse monitoramento, a fim de obtermos indicadores de resultado mais fidedignos. O Departamento de Atenção Especializada tem insistido na manutenção do quadro acima, nos relatórios quadrimestrais, com o objetivo de solidificar uma cultura de registro de informações e análise de indicadores, que ainda é muito deficiente nas Policlínicas; bem como tornar visível ações que foram se desenvolvendo nesses pontos da atenção, integrando-os aos demais - da Atenção Básica e de Alta complexidade - fazendo uma conexão imprescindível para o trabalho com Linhas de Cuidado.

Quadro 26: Produção MÉDICA apresentada nos relatórios de Policlínicas (Dados do BPA e do SISREG) e Produção MÉDICA apresentada no Sistema de Informação Ambulatorial – SIA, para o 1º Quadrimestre de 2018⁴.

SERVIÇOS	Poli Oeste		Poli Sul		Poli Norte		C. C. Zeca Passos		CEI Leste II	
	% SIA	% BPA	% SIA	% SISRE G	% SIA	% BPA	% SIA	% SISREG	% SIA	% SISRE GBPA
Acupuntura							856			
Alergologia			451	682						
Alergologia Infantil										
Angiologia/vascular					726	995		222		
Cardiologia	99	417	918	1162		143	365	538		
Clínica Geral		2303	242							
Clínico - DST										
Clínico - DST/HIV										
Cirurgia de Pequeno Porte		606			1127	1455	246	203		
Cirurgia Vascular										
Coloproctologia							473	768		
Dermatologia	229	516	870	1285	278	403	872	1069		
Dermatologia Infantil		130		71						

⁴ Os dados do SIA são referentes aos meses de jan a mar/18. O CEI Leste II não encaminhou o Relatório do 1º Quadrimestre/2018.

Endocrinologia-Adulto	107	281	540	408	293	572	751	1220		
Endocrinologia- Infantil		38		397						
Gastroenterologia	253	593	363	555			92	124		
Gastroenterologia Infantil										
Geriatria							203	331		
Ginecologia/obstetrícia	292	502	576	183			55	79		
Ginecologia/Climatério										
Hematologia		212								
Infectologia			126	207	215	303				
Infectologia Infantil										
Mastologia	124	263	128	190			373	409		
Nefrologia							567	975		
Neurologia			227	462			484	690		
Neurocirurgia			84							
Neurologia Infantil										
Oftalmologia	486	675	364	674	252	328	3424	1853		
Oncologista Clínico										
Ortopedia	62	431	661	535	538	618				
Ortopedia Infantil				440						
Otorrinolaringologia			535	805	795	1129	341	539		
Otorrino Infantil										
Pediatria	372	857			637	935				
Pneumologia	52	332	289	149			362	476		

Pneumologia Infantil				239					
Pré Natal de Alto Risco		53		194				128	
Psiquiatria	44	1879				845	211	485	
Reumatologia	434	1376	286	505	871	1249	187	371	
Sexologia									
Urologia	329	1011	295	454			729	1092	
Ultrassonografia	251	1152	158	221			565		

Fonte: SIA/MAI/18 e Relatórios de Policlínicas – 1º Quad./Mai/18.

Quadro 27: Produção do atendimento dos profissionais de nível superior, exceto médicos⁵.

SERVIÇOS	Poli Oeste		Poli Sul		Poli Norte		C. C. Zeca Passos		CEI Leste II	
	SIA	BPA	SIA	SISREG	SIA	BPA	SIA	SISREG	SIA	BPA
Assistente Social			478		465	865			90	
Cirurgião Dentista Radiologista					98					
Cir. Dentista Traumatologista					291	647				

⁵ Os dados do SIA são referentes aos meses de jan a mar/2018. O CEI Leste II não encaminhou o Relatório do 1º Quadrimestre/2018. Os relatórios das Policlínicas Oeste, Sul e Zeca Passos não apresentaram dados relativos aos profissionais não médicos.

SERVIÇOS	Poli Oeste		Poli Sul		Poli Norte		C. C. Zeca Passos		CEI Leste II	
Farmacêutico										
Fisioterapeuta	905				1538	2475	37			
Enfermeiro	748		213		940	1370			688	
Fonoaudiólogo										
Nutricionista			99		95	118	79			
Psicólogo	320		440			87			295	
Terapeuta Ocupacional	533						181			
Tec. de Enfermagem			2853				05		261	1

Fonte: SIA/MAI/2018 e Relatórios de Policlínicas - 1º Quadrimestre /2018.

Reabilitação

Quadro 28: Quadro demonstrativo do atendimento de reabilitação

REABILITAÇÃO	Policlínica Oeste		Policlínica Norte		C. C. Zeca Passos	
	Nº Pessoas Atendidas	Procedimentos Realizados	Nº Pessoas Atendidas	Procedimentos Realizados	Nº Pessoas Atendidas	Procedimentos Realizados
Fisioterapia	566	6.246	423	2.475	17	152
T. Ocupacional	40	440	-	-	76	624

Fonte: Relatório das Policlínicas - 1º Quadrimestre, abril, 2018

Quadro 29: Detalhamento do atendimento de fisioterapia

ATENDIMENTOS DE FISIOTERAPIA	Policlínica Oeste	Policlínica Norte	C. C. Zeca Passos
Neurológicos	113	435	35
Orto/reumatológicos	221	851	102
Trauma	232	1189	15

Fonte: Relatório das Policlínicas - 1º Quadrimestre, abril, 2018.

Na Policlínica Norte, duas fisioterapeutas estão desenvolvendo um projeto de qualidade de vida do trabalhador. Há alguns horários disponíveis para realização de atividades voltadas para os servidores do próprio serviço, com o objetivo de melhorar a qualidade de vida e prevenção de doenças ocupacionais.

Quanto aos dados apresentados no Quadro de detalhamento do atendimento de fisioterapia, os serviços tomaram como base para esse detalhamento, coisas diferentes: enquanto a Policlínica Oeste detalhou o número de pessoas atendidas a Policlínica Norte e a Policlínica Zeca passos detalhou o tipo de procedimento realizado. Para os próximos relatórios pretendemos unificar os dados para fazer uma melhor interpretação dos mesmos.

Cirurgias de Pequeno Porte realizadas por Policlínica

Quadro 30: Demonstrativo dos procedimentos de pequena cirurgia

PROCEDIMENTOS DE PEQUENA CIRURGIA	Policlínica Oeste	Policlínica Norte	C.C. Zeca Passos
Biópsia de lesão cutânea	52		
Biópsia de colo uterino			256
Cauterização elétrica de Lesões Cutâneas	54		
Cauterização química de Lesões Cutâneas			09
Curativos com ou sem debridamentos	47	555	
Debridamentos		555	
Drenagem de abscesso	74		
Excisão de lesão ou sut. de ferimento pele			02
Excisão e Sutura de câncer cutâneo	41		
Excisão e Sutura de nevus	133		03
Exerese de nódulos, cisto sebáceo, pólipo, verrugas	125		25
Infiltração	18		
Punção de mama			14
Técnica de Espuma		02	
Unha encravada	43		

Fonte: Relatórios das Policlínicas - 1º Quadrimestre, 2018.

MATERNIDADES MUNICIPAIS

Quadro 31: Produção das Maternidades da Rede Municipal / 2018

PROCEDIMENTOS	ARAKÊN IRERÊ PINTO	FELIPE CAMARÃO	LEIDE MORAIS	TOTAL
PARTO NORMAL	346	218	583	1.147
PARTO CIRÚRGICO	335	00	359	694
CURETAGEM UTERINA (CONVENCIONAL)	96	00	185	281
CURETAGEM UTERINA (AMIU)	00	00	00	00
REVISÃO DE COLO	00	00	00	00
FÓRCEPS	06	04	00	10
DOMICILIAR	03	00	00	03
DRENAGENS	02	00	10	12
LAQUEADURA TUBÁRIA	18	00	12	30
RESSUTURA	04	00	01	05
TRATAMENTO CLÍNICO	12	00	08	20
TRANSFERÊNCIA	10	21	08	39
ATENDIMENTO MÉDICO NA ADMISSÃO	3.274	2.454	6.901	12.629
AFERIÇÃO DE PRESSÃO ARTERIAL	3274	1514	6.901	11.689
PACIENTE EM OBSERVAÇÃO ESTABILIZAÇÃO	533	00	2.606	3.139
CARDIOTOCOGRAFIA	495	47	362	904
FONOAUDIOLOGIA (TESTE DA	720	257	709	1.686

ORELHA)				
ENCAMINHADO PARA O CENTRO SUVAG	89	19	-	108
SERVIÇO SOCIAL	7716	390	2.940	11.046
VACINA BCG	546	480	908	1.934
VAC. HEPATITE B	543	434	908	1.885
EXAMES LABORATORIAIS	8607	783	9.060	18.450
ULTRASSONOGRAFIA	-	-	1.821	1.821

Fonte: Relatório do Departamento de Atenção Especializada/SMS 2018

UNIDADES DE PRONTO ATENDIMENTO – UPA 24h

Quadro 32: Produção das Unidades de Pronto Atendimento – UPA 24h

PROCEDIMENTOS	UPA POTENGI	UPA ESPERANÇA	UPA PAJUÇARA	UPA SATÉLITE	TOTAL
CLÍNICA MÉDICA adulto/pediátrico	44.156	57.012	32.636	26.382*	160.186
SERVIÇO SOCIAL	2.905	4.523	1.657	2.001	11.086
ELETROCARDIOGRAMA	493	1.452	826	1.261	4.032
LABORATÓRIO (n.º de procedimentos)	58.174	58.107	27.582	38.080	181.943
RAIO-X	3.728	4.988	2.700	-	11.416
CURATIVO DE GRAU I c/ ou s/ DESBRIDAMENTO	118	-	245	252	615
EXCISÃO DE LESÃO E/OU SUTURA DE FERIMENTO	127	-	-	128	255

HGT/ tira reativa p/ glicose	4.000	-	4.896	1.000	9.896
Inalação/nebulização	5.830	-	6.337	11.413	23.580
Transf. Concentrado de Hemáceas/plaquetas/plasma	261	-	59	67	387

*A UPA Satélite não possui atendimento de pediatria.

SERVIÇO DE ATENDIMENTO MÓVEL DE URGÊNCIA – SAMU 192

O número geral de ocorrências atendidas no 1º quadrimestre de 2018 foi de 17.003 (dezesete mil e três) chamados. Observa-se uma diminuição na quantidade de chamadas no mês de fevereiro e um crescimento elevado em março. Considera-se essa diminuição em fevereiro por ser o mês com menos dias no ano e em virtude ao período de carnaval, onde a população natalense costuma se deslocar para os municípios litorâneos do próprio estado ou viajam para outros.

Quadro 33: Número Geral de ocorrências atendidas pelo SAMU 192 Natal, janeiro a abril de 2018:

MÊS	JAN	FEV	MAR	ABR	TOTAL GERAL
TOTAL DE CHAMADOS	4.032	3.732	4.763	4.476	17.003

Fonte: Banco de dados do Programa de Regulação do SAMU 192 Natal, 2018.

Do total de 16.990 (dezesesseis mil novecentos e noventa) chamadas que chegaram à central de regulação do SAMU no 1º quadrimestre de 2018, conforme quadro abaixo, 7% (por cento) resultam em atendimento de Trote; 4% (quatro por cento) são ligações que solicitam algum tipo de informação e 2% (dois por cento) para engano.

Quadro 34: Identificação dos motivos dos chamados SAMU 192 Natal, janeiro a abril de 2018:

MOTIVOS CHAMADOS	MESES				TOTAL
	JAN	FEV	MAR	ABR	
ENGANO	65	95	120	126	406
INFORMAÇÃO	155	163	165	179	662
REGULAÇÃO MÉDICA	3.098	2.866	3.664	3.545	13.173
TRANSE./ INTERNAÇÃO	390	377	447	388	1.602
TROTE	311	231	367	238	1.147
TOTAL	4.019	3.732	4.763	4.476	16.990

Fonte: Banco de dados do Programa de Regulação do SAMU 192 Natal, 2018.

Quadro 35 - Atendimentos das chamadas pela Central de Regulação das Urgências com Orientações Médicas, SAMU 192 Natal, janeiro a abril de 2018.

MÊS	JAN	FEV	MAR	ABR	TOTAL GERAL
ORIENTAÇÕES MÉDICAS	839	736	939	1.068	3.582

Fonte: Banco de dados do Programa de Regulação do SAMU 192 Natal, 2018.

Do total de 17.003 (dezessete mil e três) chamados, conforme quadro acima, 49%(quarenta e nove por cento) resultam em liberação de algum tipo de Viatura (VTR), dependendo da classificação de risco.

Quadro 36: Saídas de Unidade de Suporte Avançado (USA), Unidade de Suporte Básico (USB), Motolâncias e Unidade de Resgate Bombeiros (UR), SAMU 192 Natal, janeiro a abril de 2018.

SAÍDAS POR TIPO DE VIATURA	MÊS				TOTAL
	JAN	FEV	MAR	ABR	
MOTOLÂNCIAS	10	26	45	4	85
USA	862	384	366	432	2.044
USB	1.411	1.376	2.117	1.013	5.917

UR	107	83	26	66	282
TOTAL	2.390	1.869	2.554	1.515	8.328

Fonte: Banco de dados do Programa de Regulação do SAMU 192 Natal, 2018.

Localização das ocorrências

Quanto à localização das ocorrências, o quadro abaixo, apresenta que 72% correspondem a chamados residenciais e 23% correspondem a via pública.

Quadro 37: Localização das ocorrências SAMU 192 Natal, janeiro a abril de 2018.

LOCALIZAÇÃO DAS OCORRÊNCIAS	MÊS				TOTAL
	JAN	FEV	MAR	ABR	
CASA DE REPOUSO	10	9	17	14	50
DELEGACIA/PRESÍDIO	10	2	10	9	31
EMPRESA	84	80	118	93	375
ESCOLA	4	13	32	34	83
HOSPITAL	5	8	6	7	26
RESIDÊNCIA	2.061	1.955	2.501	2.556	9.073
UBS (Unidade Básica de Saúde)	15	5	22	12	54
UPA (Unidade de Pronto Atendimento)	5	3	5	1	14
VIA PÚBLICA	706	631	818	715	2.870
TOTAL GERAL	2.900	2.706	3.529	3.441	12.576

Fonte: Banco de dados do Programa de Regulação do SAMU 192 Natal, 2018.

PROGRAMA DE ACESSIBILIDADE ESPECIAL - PRAE

O Programa de Acessibilidade Especial (PRAE), foi criado em 2008, através do decreto 8.519/2008. Sua finalidade é realizar o transporte de pessoas com mobilidade reduzida e deficientes físicos para tratamento de saúde e se configura como um dos módulos que compõem o sistema logístico de transporte, visando propiciar a integração dos pontos de atenção das Redes de Atenção à Saúde no Município de Natal.

Este programa atende atualmente basicamente usuários para tratamento de saúde, esses são de baixa renda, com dificuldades de locomoção ou acamados que precisam do transporte para conduzi-los a unidades e clínicas de saúde pública, bem como para hospitais que fazem atendimento e/ou são conveniados com o SUS. Hoje a equipe do PRAE conta com 03 assistentes sociais, 05 reguladores, 01 assistente administrativo, 01 coordenador e 47 condutores. Os transportes inter hospitalares ocorrem quando solicitados pela rede de saúde dentro do município de Natal/RN, para realizar exames, consultas e altas hospitalar. Na maioria das vezes os usuários encontram-se internados nos Hospitais e UPAs.

Quadro 38: Remoções inter- hospitalares.

UNIDADE	JAN	FEV	MAR	ABR
Hospital Maria Alice	0	1	1	1
Hospital Municipal	31	30	20	15
Hospital U. Onofre Lopes	0	2	1	6
Maternidade Leide Morais	7	5	10	8
Maternidade Araken Irerê Pinto	10	5	10	5
UPA Esperança	17	25	30	12
UPA Potengi	19	20	30	22
UPA Pajuçara	20	15	25	20
UPA Satélite	8	5	10	10
Outros ⁶	30	17	10	20

⁶ No quesito OUTROS constam o Hosp. Maria Alice, UPA Satélite, Hemonorte, Hosp. Walfredo Gurgel e Clovis Sarinho, Hosp. Do Coração, Promater, Clínicas de Tratamentos Renais, Maternidade Felipe Camarão. Hosp. Santa Catarina, Hosp. Memorial e HOSPED.

TOTAL	134	120	137	109
-------	-----	-----	-----	-----

Fonte: Registro dos serviços.

As conduções inter hospitalares são realizadas nos turnos **diurno e noturno**.

Quadro 39: Transportes Eventuais:

TIPO DE VEÍCULO	MÊS				
	JAN	FEV	MAR	ABR	TOTAL
Ambulância	178	156	136	136	606
Outros (micro, carro, van e dobrôs)	75	83	131	112	401

Fonte: Registro dos serviços.

OUVIDORIA

Quadro 40: Número de **demandas da ouvidoria** recebidas e respondidas, por tipologia, no 1º quadrimestre.

Classificação	Denúncia		Reclamação		Solicitação		Informação		Sugestão		Elogio		Total	
	Rec	Resp	Rec	Resp	Rec	Resp	Rec	Resp	Rec	Resp	Rec	Resp	Rec	Resp
	27	9	209	77	79	47	10	5	4	3	4	3	333	144

Fonte: SMS/ Sistema de ouvidoria

Quadro 41: Número de **demandas da ouvidoria recebidas e respondidas, por Distrito Sanitário**, no 1º quadrimestre.

Distritos	Recebidas	Respostas	Resolubilidade
	333	138	41%
	Recebidas	Respostas	%
Distrito Norte I	21	5	24%
Distrito Norte II	58	13	22%
Distrito Leste	72	40	56%
Distrito Oeste	71	22	7%
Distrito Sul	68	43	63%
Gestão	43	15	35%

Fonte: SMS/ Sistema de ouvidoria

10. INDICADORES DE MONITORAMENTO QUADRIMESTRAL

Quadro 42: Indicadores de monitoramento quadrimestral

Nº	INDICADOR	1º Quad.	Unid.	Comentários
1	Cobertura populacional estimada pelas equipes de Atenção Básica.	55,27	%	Aumento da cobertura em relação ao quadrimestre anterior pelo ingresso de profissionais médicos do Programa Mais Médicos.
2	Cobertura populacional estimada pelas equipes básicas de saúde bucal.	37,64	%	Baixa cobertura pela falta de odontólogos e técnicos em saúde bucal em decorrência de aposentadorias e devolução para o Estado.
3	Número de unidades de saúde com serviço de notificação de violência doméstica, sexual e outras violências implantado.	24	N. Absoluto	Unidades de saúde que notificaram violência interpessoal/autoprovocada conforme as semanas epidemiológicas.
4	Número de óbitos maternos	01	N. Absoluto	
5	Proporção de óbitos infantis e fetais investigados	31	%	Os casos que estão em aberto, estão em processo de investigação, dentro do prazo estabelecido pelo ministério da saúde de 120 dias
6	Proporção de óbitos maternos investigados	0	%	Existe 01 caso que está em aberto, estão em processo de investigação, dentro do prazo estabelecido pelo ministério da saúde de 120 dias.

7	Proporção de óbitos de mulheres em idade fértil (MIF) investigados	24	%	Os casos que estão em aberto, estão em processo de investigação, dentro do prazo estabelecido pelo ministério da saúde de 120 dias.
8	Número de casos novos de sífilis congênita em menores de um ano de idade	79	N. Absoluto	Ampliação do diagnóstico da Sífilis Congênita e da notificação compulsória do referido agravo pelas unidades de saúde.
9	Proporção de vacinas do calendário básico de vacinação da criança com coberturas vacinais alcançadas	0	%	O aumento da cobertura vacinal se deve ao fato de 91% das unidades estarem com o Sistema de Informações do Programa Nacional de Imunização cadastrado. A dificuldade em não atingir a meta da cobertura vacinal se deve a dificuldade na operacionalização do SIPNI, bem como a falta de pessoal e os vazios assistências.
10	Número absoluto de óbitos por arboviroses (CONFIRMADOS)	3	N. Absoluto	05 óbitos notificados no primeiro quadrimestre de 2018, 03 casos confirmados para Dengue e 02 ainda em investigação - aguardando resultados de exames laboratoriais.
11	Número de casos notificados por dengue	3080	N. Absoluto	Frequência de casos de Dengue notificados pelas semanas epidemiológicas (1 a

				13/2018).
12	Proporção de análises realizadas em amostras de água para consumo humano quanto aos parâmetros coliformes totais, cloro residual livre e turbidez	34,7	%	Meta anual 636 análises. Foram realizadas 221 no primeiro quadrimestre.
13	Nº de doenças ou agravos relacionados ao trabalho notificados.	549	N. Absoluto	Frequência de 549 doenças e agravos relacionados ao trabalho, com ênfase na notificação de acidentes com material perfuro-cortantes.
14	Percentual de Alvarás Sanitários liberados do segmento de alto risco com até 03 inspeções realizadas.	-	%	Novo indicador que será trabalhado a partir do Segundo Quadrimestre
15	Percentual de denúncias atendidas	74,00%	%	Recebidas 380 e atendidas 280 no 1º quadrimestre. Obs. As 100 denúncias restantes estão em análise para atendimento.

11. SITUAÇÃO DAS OBRAS DE CONSTRUÇÃO E REFORMAS DA SMS

A Secretaria tem somado esforços para efetivar a realização das obras de construção e reforma da rede municipal, na perspectiva de melhorar a ambiência física e torná-las acolhedora e dentro dos melhores padrões de qualidade, de modo a facilitar a mudança das práticas de trabalho pelas equipes de saúde.

Segue abaixo relação da situação das obras no 1º quadrimestre 2018. Cabe ressaltar que os percentuais de execução foram estimados de acordo com os serviços realizados na obra e as das datas identificadas como “data final da obra”, referem-se às datas de sua inauguração.

Quadro 43: Relação das unidades de Saúde com **CONSTRUÇÃO EM ANDAMENTO**, segundo bairro e valor da obra.

UNIDADE DE SAÚDE	VALOR DA OBRA (R\$)	DATA INICIO DA OBRA	DATA FINAL DA OBRA	% DE EXECUÇÃO DA OBRA	BAIRRO
ACADEMIA DE SAÚDE OESTE	216.141,64	07/07/17	21/07/18	90	FELIPE CAMARÃO
ACADEMIA DE SAÚDE NORTE	277.062,28	21/06/17	12/10/18	65	PARQUE DAS DUNAS
UBS NORDELÂNDIA	1.067.708,13	12/06/17	26/11/18	85	NORDELÂNDIA
UBS ALTO DA TORRE	933.208,07	12/06/17	06/12/18	50	REDINHA
UBS NOVA ALIANÇA	1.001.107,42	12/06/17	30/11/18	90	N. SRA. APRESENTAÇÃO
UBS SOLEDADE I (PEDRA DO SINO)	1.028.042,97	06/06/17	30/11/18	90	SOLEDADE II

UNIDADE DE ACOLHIMENTO	496.036,31	03/04/17	27/07/18	90	BOM PASTOR
TOTAL	5.019.306,82				

Fonte: SMS/DIFT

Quadro 44: Relação das unidades de Saúde com **CONSTRUÇÃO CONCLUÍDA E INAUGURADA**, segundo bairro, valor da obra e percentual de execução

UNIDADE DE SAÚDE	VALOR DA OBRA (R\$)	DATA INICIO DA OBRA	DATA FINAL DA OBRA	% DE EXECUÇÃO DA OBRA	BAIRRO
UBS ARTHUR VEIGA	1.045.779,41	22/11/16	06/04/18	100	PLANALTO
UBS JARDIM PROGRESSO	1.110.662,64	22/11/16	06/04/18	100	N. SRA. APRESENTAÇÃO
CENTRO DE ATENÇÃO PSICOSSOCIAL AD NORTE (CAPS AD 24H)	1.325.557,04	09/04/15	03/04/18	100	POTENGI
TOTAL	3.364.455,19				

Fonte: SMS/DIFT

Quadro 45: Relação das unidades de Saúde com **REFORMAS EM ANDAMENTO**, segundo bairro, valor da obra e percentual de execução

UNIDADE DE SAÚDE	VALOR DA OBRA (R\$)	DATA INICIO DA OBRA	DATA FINAL DA OBRA	% DE EXECUÇÃO DA OBRA	BAIRRO
CAPS AD II LESTE	367.702,59	25/04/2017	22/10/2018	45	BARRO VERMELHO
LAVISA	322.135,52	24/07/2017	16/11/2018	50	TIROL
LACEN QUINTAS	176.645,09	16/01/2018	11/07/2018	50	QUINTAS
CS PONTA NEGRA	215.041,35	12/06/2017	01/12/2018	40	PONTA NEGRA
USF ÁFRICA	307.072,39	12/06/2017	03/07/2018	40	REDINHA

CCZ	710.481,93	21/06/2016	15/08/2018	60	N. SRA DA APRESENTAÇÃO
TOTAL	2.099.078,87				

Fonte: SMS/DIFT

Quadro 46: Relação das unidades de Saúde com **REFORMA CONCLUÍDA E INAUGURADA**, segundo bairro e valor da obra.

UNIDADE DE SAÚDE	VALOR DA OBRA (R\$)	DATA INICIO DA OBRA	DATA FINAL DA OBRA	% DE EXECUÇÃO DA OBRA	BAIRRO
USF ROCAS	228.092,68	12/06/2017	04/04/2018	100	ROCAS
TOTAL	228.092,68				

Fonte: SMS/DIF

Quadro 47: Relação das unidades de Saúde **LICITADAS** para realização de obras de reformas, segundo bairro, valor da obra e percentual de execução⁷

OBRA UNIDADE DE SAÚDE	VALOR DA OBRA (R\$)	TIPO DE OBRA (Reforma/construção)	BAIRRO
MATERNIDADE DE FELIPE CAMARÃO	LICITAÇÃO SEMOV	REFORMA	FELIPE CAMARÃO
TOTAL			

Fonte: SMS/DIFT

⁷ Contratação em tramitação para posterior emissão da Ordem de Serviço.

Quadro 48: Relação das unidades de Saúde em **PROCESSO DE LICITAÇÃO** para realização de obras de reformas e construção, segundo bairro, valor da obra e percentual de execução

OBRA UNIDADE DE SAÚDE	VALOR DA OBRA (R\$)	TIPO DE OBRA (Reforma/construção)	BAIRRO
USF DIX SEPT ROSADO	PROJETO EM REDEFINIÇÃO	CONSTRUÇÃO	DIX SEPT ROSADO
USF IGAPÓ	EM ELABORAÇÃO	CONSTRUÇÃO	IGAPÓ
UM CIDADE SATÉLITE	EM ELABORAÇÃO	REFORMA	PITIMBU
MATERNIDADE LEIDE MORAIS	ORÇAMENTO EM ANÁLISE	REFORMA	N. SRA. DA APRESENTAÇÃO
HOSPITAL DOS PESCADORES – HOSPESC	PROCESSO EM TRAMITAÇÃO	REFORMA E AMPLIAÇÃO	ROCAS

A Secretaria Municipal de Saúde recebeu notificação do Ministério da Saúde, especificamente, do Programa de Requalificação de Unidade Básica de Saúde (REQUALIFICA UBS), informando o cancelamento de 8 reformas de UBS, a ocorrência se deu em detrimento da não inserção da Ordem de Início de Serviço (OIS) no Sistema de Monitoramento de Obras (SISMOB) em tempo oportuno conforme preconizado em portaria. Segue relação das UBS:

Quadro 49: Relação das obras de reforma do Requalifica UBS canceladas pelo Ministério da Saúde.

Nº da proposta SISMOB	Estabelecimento de Saúde	Valor total da proposta (R\$)	Valor da 1ª parcela repassado a SMS (R\$)
24518.5730007/13-003	UBS Bom Pastor	49.266,09	9.853,22
24518.5730007/13-008	UBS Mirassol	149.655,60	29.931,12



24518.5730007/13-022	Unidade Mista de Cidade Satélite	149.723,59	29.944,72
24518.5730007/13-042	UBS Planalto	149.698,00	29.939,60
24518.5730007/13-010	USF Km6	133.149,29	26.629,86
24518.5730007/13-021	Centro de Saúde Cidade Satélite	149.709,49	29.941,90
24518.5730007/13-036	UBS Vale Dourado	149.334,07	29.866,81
24518.5730007/13-027	UBS Potengi	149.087,30	29.817,46

A SMS Natal realizou todos os esforços necessários para executar as referidas obras, entretanto existiram diversos fatores que não favoreceram, como: o grande sucateamento dos serviços; o repasse financeiro de forma fracionada por parte da união; o elevado investimento a ser desembolsado pelo município, chegando até 50% do valor repassado pela União, o que tornou inviável considerando o atual panorama orçamentário-financeiro. Todavia, será realizado adequações nos projetos e orçamentos dos objetos em tela, bem como tentativa de pleitos através de Emendas Parlamentares ou nova oportunidade de cadastro de propostas através do programa REQUALIFICA UBS, caso o Ministério da Saúde conceda adesão.

IMAGENS DAS OBRAS

<p>UBS ROCAS</p>	 <p>DEPOIS</p>
 <p>ANTES</p>	<p>TIPO DA OBRA: Reforma</p> <p>DATA DE INAUGURAÇÃO: 04/04/2018</p> <p>SITUAÇÃO: Concluída</p> <p>VALOR: R\$ 228.092,68</p>

<p>UBS ARTHUR VEIGA</p>	 <p>DEPOIS</p>
 <p>ANTES</p>	<p>TIPO DA OBRA: Construção</p> <p>SITUAÇÃO: Concluída</p> <p>DATA DE INÍCIO DA OBRA: 06/04/2018</p> <p>VALOR: R\$ 1.045.779,41</p>

<p>UBS JARDIM PROGRESSO</p>	
	<p>TIPO DA OBRA: Construção SITUAÇÃO: Concluída DATA DE INÍCIO DA OBRA: 06/04/2018 VALOR: R\$ 1.110.662,64</p>



<p>CAPS AD III NORTE</p>	
	<p>TIPO DA OBRA: Construção SITUAÇÃO: Concluída DATA DE INÍCIO DA OBRA: 03/04/2018 VALOR: R\$ 1.325.557,04</p>

<p>LACEN QUINTAS</p>	
	<p>TIPO DA OBRA: Reforma SITUAÇÃO: Em andamento DATA DE INAUGURAÇÃO: 16/01/2018 VALOR: R\$ 176.645,09</p>

<p>CENTRO DE CONTROLE DE ZONÓSES</p>	
	<p>TIPO DA OBRA: Reforma e ampliação SITUAÇÃO: Em andamento DATA DE INÍCIO DA OBRA: 21/06/2016 VALOR: R\$ 710.481,93</p>

<p>UNIDADE DE ACOLHIMENTO</p>	
	<p>TIPO DA OBRA: Construção DATA DE INÍCIO DA OBRA: 03/04/2017 SITUAÇÃO: Em andamento VALOR: R\$ 496.036,31</p>

<p>CAPS AD II LESTE</p>	
	<p>TIPO DA OBRA: Reforma DATA DE INÍCIO DA OBRA: 25/04/2017 SITUAÇÃO: Em andamento VALOR: R\$ 367.702,59</p>

<p>UBS NORDELÂNDIA</p>	
	<p>TIPO DA OBRA: Construção DATA DE INÍCIO DA OBRA: 12/06/2017 SITUAÇÃO: Em andamento VALOR: R\$ 1.067.708,13</p>

<p>UBS SOLEDADE I</p>	
	<p>TIPO DA OBRA: Construção DATA DE INÍCIO DA OBRA: 06/06/2017 SITUAÇÃO: Em andamento VALOR: R\$ 1.028.042,97</p>

<p>UBS ALTO DA TORRE</p>	
	<p>TIPO DA OBRA: Construção DATA DE INÍCIO DA OBRA: 12/06/2017 SITUAÇÃO: Em andamento VALOR: R\$ 933.208,07</p>

<p>UBS NOVA ALIANÇA</p>	
	<p>TIPO DA OBRA: Construção DATA DE INÍCIO DA OBRA: 12/06/2017 SITUAÇÃO: Em andamento VALOR: R\$ 1.001.107,42</p>

<p>ACADEMIA DE SAÚDE NORTE</p>	
	<p>TIPO DA OBRA: Construção DATA DE INÍCIO DA OBRA: 21/06/2017 SITUAÇÃO: Em andamento VALOR: R\$ 277.062,28</p>

<p>ACADEMIA DE SAÚDE OESTE</p>	
	<p>TIPO DA OBRA: Construção DATA DE INÍCIO DA OBRA: 07/07/2017 SITUAÇÃO: Em andamento VALOR: R\$ 216.141,64</p>

<p>CS PONTA NEGRA</p>	
	<p>TIPO DA OBRA: Reforma DATA DE INAUGURAÇÃO: 04/04/2018 SITUAÇÃO: Concluída VALOR: R\$ 215.041,35</p>

<p>UBS ÁFRICA</p>	
	<p>TIPO DA OBRA: Reforma e ampliação SITUAÇÃO: Em andamento DATA DE INÍCIO DA OBRA: 12/06/2017 VALOR: R\$ 307.072,39</p>

LAVISA	
	<p>TIPO DA OBRA: Reforma DATA DE INÍCIO DA OBRA: 24/07/2017 SITUAÇÃO: Em andamento VALOR: R\$ 322.135,52</p>

MANUTENÇÃO DA ESTRUTURA FÍSICA DAS UNIDADES DE SAÚDE

Quadro 50: Número de Unidades de Saúde com serviço de MANUTENÇÃO PREDIAL (reparos) realizada no quadrimestre por distrito, segundo custo previsto e executado e percentual de execução.

DISTRITO	Nº de unidades existentes	Nº de unidades c/ manutenção realizada	Custo Previsto (R\$)	Custo executado (R\$)	% custo Executado
NORTE 1	14	09	663.144,18	663.144,18	0,00
NORTE 2	21	16	975.179,28	975.179,28	0,00
SUL	18	17	305.837,98	305.837,98	0,00
LESTE	23	14	727.915,06	727.915,06	0,00
OESTE	21	13	925.282,84	925.282,84	0,00
TOTAL	97	69	3.597.359,34	3.597.359,34	

Fonte: SMS/DIFT

Unidades. Maternidade Araken Pinto, UPA Sul, UBS Jiqui, UBS Pirangi, APTAD, UBS Candelária, UBS Pitimbu, CCZ Sul, UM Cidade Satélite, Sede do Distrito Sul, UBS Rosângela Lima, CS Nova Descoberta, CS Mirassol, UBS Ronaldo Machado, UBS Planalto, Policlínica Neópolis. Policlínica Oeste, UM Felipe Camarão, USF Cidade Nova, USF KM6, UPA Esperança, USF Felipe Camarão, CAPS Oeste, CAPS Infantil, USF Novo Horizonte, USF Nazaré, USF Guarapes, USF Monte Líbano, Distrito Oeste Sede, CIS Pescadores, Nível Central, Vigilância Sanitária, USF Brasília Teimosa, USF Aparecida, CAPS III Leste, UM Mãe Luiza, CEI Leste II, UBS São João, CEASI, Hospital Municipal, Policlínica Leste, UBS Alecrim, CEREST, USF Potengi, Policlínica Norte, CAPS AD Norte, UPA Potengi, CCZ, Maternidade Leide Morais, Sede Distrito Norte II, USF Soledade II, USF Igapó, USF Parque dos Coqueiros, DLS, USF Planície das Mangueiras, UBS Bela Vista, USF Vale Dourado, USF Soledade I, USF Panatis, UBS Pajuçara, UBS Nordelândia, Sede Norte I, USF José Sarney, USF Parque das Dunas, UPA Pajuçara, USF Gramoré, USF Nova Natal, USF Redinha.

Os valores de custo previsto referem-se ao contrato anual, enquanto o custo executado é relativo ao que foi gasto no quadrimestre acumulado. Conforme informado no relatório anterior o contrato encerrou no final de outubro e em novembro passou-se a utilizar uma nova metodologia. Por hora estaremos apresentando a listagem das unidades embora ainda sem as medições apresentadas.

Quadro 51: Número de unidades de Saúde com serviço de MANUTENÇÃO CORRETIVA DE EQUIPAMENTO solicitado ou realizado no quadrimestre, segundo tipo de equipamento.

EQUIPAMENTO	Unidades com equipamentos	Nº Unidades Manutenção CORRETIVA realizada	Nº Unidades Manutenção PREVENTIVA realizada
GERADOR	05	-	05
ELEVADOR/PLATAFORMA/ MONTA CARGA	04	03	03
EXTINTOR	55	-	-
CÂMARA FRIA/FRIGORÍFICA	02	-	02

Fonte: SMS/DIFT

Será feita a nova licitação para o contrato de elevadores.

12. EDUCAÇÃO PERMANENTE

A Política Municipal de Educação Permanente em Saúde da cidade do Natal tem como pressuposto na sua construção as diretrizes da Política Nacional de EPS, do referencial acumulado nos planos municipais de saúde, na história dos conselhos de saúde e das conferências de saúde. Enfim, pelas contribuições apresentadas e demandadas pelos trabalhadores, gestores e usuários do SUS nos mais diferentes contextos e fóruns.

Quadro 52: Qualificações promovidas pela SMS em parceria com outras instituições. 1º quadrimestre/2018

EDUCAÇÃO PERMANENTE	Nº DE PARTICIPANTES
CAPACITAÇÕES	
Capacitação dos estagiários não obrigatórios -DGTES/SEPAES	130
Capacitação de Farmacêuticos recém contratados o Sistema Horus	
Formação e acompanhamento de Doulas	15 mulheres de comunidades 01 profissional de saúde
Realização do curso de Capacitação para Cuidadores de idosos	
Capacitação dos profissionais inseridos nos serviços/unidades de pronto atendimento para o acolhimento e atendimento de pessoas vítimas de violência sexual, profissionais de saúde em casos de acidentes com materiais biológicos e o atendimento a profilaxia ao HIV/Aids para qualquer exposição sexual consentida;	

Foi realizada capacitação sobre produtos padronizados na SMS-Natal para enfermeiros das maternidades relacionados a Linha de Cuidado em Prevenção e Tratamento de Feridas.	
Foram realizadas duas capacitações com os profissionais médico, sendo uma com os profissionais integrantes do 15º ciclo do Programa Mais Médicos e a segunda com os profissionais residentes. Totalizando assim, 41 profissionais.	
Capacitação para os profissionais dos serviços de urgência e emergência no manejo clínico da dengue	
Capacitação dos profissionais das maternidades para os profissionais da Araken	
Capacitação em imunizações	15
Ciclo de capacitações SIM SINASC	
Ciclo de capacitações para codificadores	
Ciclo de capacitações os profissionais que preenchem declarações de nascidos vivos e declaração de óbito.	
“Análise da situação de saúde: Conceitos, interpretação e uso dos indicadores de saúde”, produzido pela Universidade Federal do Maranhão (UFMA), na categoria de qualificação profissional	02
Capacitação para o manejo clínico das arboviroses	02
IV Capacitação para agentes de endemias	50
OFICINAS	
Suporte básico em saúde- DGTES/SEPAES/PASTORAL DA SAÚDE	30
Automedicação-DGTES/SEPAES/PASTORAL DA SAÚDE	30
Oficina de Atualização para operadores do SISREG dos cinco distritos sanitários	135
FÓRUM	
Fórum sobre influenza e dengue - SESAP/SMS/Distritos Sanitários/UPAs e HMN	03

Assédio Moral no trabalho-DGTES/SEPAES	205
PEC-Prontuário Eletrônico Cidadão- DGTES/SEPAES/ PET GRADUA SUS /UFRN	170
ENCONTROS	
Encontros estaduais para discussão da linha de cuidado da obesidade	
Encontro Regional de Fortalecimento do VIGIÁGUA - Ciclo de palestras	04
Encontro Regional de Fortalecimento do VIGIÁGUA- “Monitorização das doenças diarreicas agudas: Cenário Epidemiológico”.	04
Total Geral	796

13. AUDITORIAS E PROCESSOS DE CONTROLE EXTERNO

Município/UF: Natal-RN

Órgão Responsável pela auditoria: SECRETARIA ESTADUAL DE SAÚDE PÚBLICA

Demandante: Componente Federal do SNA

Nº da auditoria: 17.985

Finalidade da auditoria: Auditoria em MAC - Lei 12.732/2012 (Lei dos 60 dias)

Status da auditoria: Concluída

Unidade Auditada: SECRETARIA ESTADUAL DE SAÚDE PÚBLICA

Constatação Nº: 503453 A SESAP/RN possui Plano de Ação Estadual de Oncologia pactuado regionalmente, por meio da Comissão Intergestores Regional (CIR), da Comissão Intergestores Bipartite (CIB) e aprovado o Conselho Estadual de Saúde.

Constatação Nº: 503666 O Sistema de Registro Hospitalar de Câncer (RHC) está em funcionamento nas unidades habilitadas em alta complexidade em oncologia no Estado

Constatação Nº: 503667 O Sistema de Informação de Câncer-SISCAN, inclusive o Módulo Tratamento, implantado nas unidades habilitadas para alta complexidade em oncologia no Estado, está funcionando com o banco de dados atualizado

Constatação Nº: 503669 A SESAP/RN não utiliza no planejamento das ações e serviços de saúde os dados produzidos pelos sistemas de informações.

Recomendação: Adotar providências para que os dados estaduais relacionados às ações de prevenção e de controle do câncer produzidos pelos sistemas de informação sejam utilizados como ferramenta para otimizar o planejamento das ações e serviços de saúde,

em cumprimento ao disposto nas alíneas V, VII e IX, art. 23, Anexo IX da Portaria de Consolidação GM/MS nº 02, de 03 de outubro de 2017 (Origem: PRT MS/GM 874/2013, Art. 23, V, VII e IX) e no art. 356 da Portaria de Consolidação GM/MS nº 01, de 03 de outubro de 2017 (Origem: PRT MS/GM 3394/2013, Art. 8º).

Constatação Nº: 503670 A SESAP/RN não adota mecanismos de monitoramento, controle, avaliação e auditoria para garantir a qualidade nas ações e serviços ofertados aos pacientes em tratamento oncológico com base na Lei 12.732/2017.

Recomendação: Adotar mecanismos de monitoramento, avaliação e auditoria, incluindo tempo de espera para início do tratamento e satisfação do usuário, com vistas à melhoria da qualidade das ações e dos serviços ofertados, considerando as especificidades dos estabelecimentos de saúde e suas responsabilidades, em cumprimento ao disposto no inciso IX, Art. 21, Anexo IX da Portaria de Consolidação GM/MS nº 02, de 03 de outubro de 2017 (Origem: PRT MS/GM 874/2013, Art. 21, IX) e no Art. 42 da Lei Complementar nº 141, de 13 de janeiro de 2012.

Constatação Nº: 503371 Os nomes dos profissionais da radioterapia cadastrados no Cadastro Nacional de Estabelecimento de Saúde/SCNES estão de acordo com a Relação de pessoal envolvido no uso de material radioativo emitido pelo CNEN, disponibilizada pelo Hospital Dr. Luiz Antônio.

Constatação Nº: 503372 Os dados cadastrais da unidade não estão atualizados no SCNES (aparelhos/equipamentos e leitos).

Recomendação. 1- Manter atualizados os dados das unidades, de forma que retratem a realidade referente aos profissionais, leitos, instalações físicas, equipamentos e serviços oferecidos, conforme preconiza o art. 1º das Portarias SAS/MS nº 311, de 14/05/2007, art. 1º da Portaria SAS/MS nº 134, de 04/04/2011 e art. 13 da RDC/ANVISA nº 63, de 25/11/2011; 2- Atender ao disposto no art. 7º - Capítulo II Das Responsabilidades e Competências da Portaria GM/MS nº 1646, de 02/10/2015 que define a responsabilidade pela manutenção do cadastro da unidade no SCNES são dos responsáveis técnicos ou responsáveis administrativos pelo estabelecimento de saúde.

Constatação Nº: 503420 Existe Contrato de Gestão com Plano Operativo Anual (POA) entre a Secretaria Estadual de Saúde Pública do RN – SESAP/RN e a Liga Norte Riograndense Contra o Câncer e está vigente e atualizado.

Constatação Nº: 503421 Existe Contrato de Gestão com Plano Operativo Anual (POA) entre a Secretaria Municipal de Saúde de Natal/RN e a Liga Norte Riograndense Contra o Câncer e está vigente e atualizado.

Constatação Nº: 503724 A capacidade de produção de serviços da Liga Norte Rio Grande Contra o Câncer atende aos critérios normativos definidos para habilitação na alta complexidade em oncologia, instituídos pela legislação vigente.

Constatação Nº: 503422 Os Sistemas de Informações RHC e SISCAN estão implantados na Liga Norte Riograndense contra o Câncer, em funcionamento e atualizados, assim como, os dados e os relatórios são enviados para o Ministério da Saúde tempestivamente.

Constatação Nº: 503424 A Liga Norte Riograndense Contra o Câncer utiliza prontuário único para cada usuário em tratamento em oncologia.

Constatação Nº: 503425 A Unidade de Alta Complexidade em Oncologia (CACON), a Liga Norte Riograndense Contra o Câncer, não garante a todos os seus usuários acesso tempestivo ao tratamento oncológico.

Recomendação. Cumprir o que determina o Art. 2º da Lei nº 12.732, de 22 de novembro de 2012 e Art. 37 da Portaria de Consolidação nº 2 de 28/09/2017, assegurando ao paciente com neoplasia maligna o atendimento ao primeiro tratamento no Sistema Único de Saúde (SUS), no prazo de até 60 (sessenta) dias contados a partir do dia em que for firmado o diagnóstico em laudo patológico.

Constatação Nº: 503426 O estabelecimento atende a população definida, pelos gestores, como de sua responsabilidade para o cuidado oncológico, assim como mantém vínculo assistencial junto aos serviços para os quais sejam referência para o tratamento.

Constatação Nº: 503446 Existe Contrato de Gestão com Plano Operativo Anual (POA) entre a Secretaria Municipal de Saúde de Natal/RN e a Liga Norte Riograndense Contra o Câncer e está vigente e atualizado.

Constatação Nº: 503447 O Sistema de Registro Hospitalar de Câncer (RHC) não está em funcionamento nas unidades habilitadas em alta complexidade em oncologia no município.

Recomendação. Atender ao art. 27 da Portaria SAS/MS nº 140, de 27 de fevereiro de 2014, inciso XIV do art. 21 e incisos VI, VIII e IX, art. 23 da Portaria GM/MS nº 874, de 16 de maio de 2013, quanto ao funcionamento do Registro Hospitalar de Câncer nas unidades habilitadas em alta complexidade em oncologia no município.

Constatação Nº: 503448 O SISCAN, inclusive Módulo Tratamento, está em funcionamento nas unidades habilitadas em alta complexidade em oncologia no município.

Constatação Nº: 503449 A gestão municipal não utiliza no planejamento das ações e serviços de saúde os dados produzidos pelos sistemas de informações.

Recomendação. Utilizar no planejamento das ações e serviços de saúde os dados produzidos pelos sistemas de informações obtidas através do SISCAN e RHC, conforme preconizado no art. 23, incisos V, VII, IX, da Portaria GM/MS nº 874, de 16 de maio de 2013, e no art. 8º da Portaria GM/MS nº 3.394, de 30 de dezembro de 2013.

Constatação Nº: 503450 A Secretaria Municipal de Saúde de Natal não adota mecanismos de monitoramento, controle, avaliação e auditoria capazes de garantir qualidade nas ações e serviços ofertados aos pacientes em tratamento oncológico com base na Lei 12.732/2012.

Recomendação. Adotar mecanismos de monitoramento, controle, avaliação e auditoria, conforme preconiza o Inciso IX do Art. 21 Portaria GM/MS nº 874, de 16 de maio de 2013 e o Art. 42 da Lei Complementar nº 141, de 13 de janeiro de 2012, capazes de

garantir qualidade nas ações e serviços ofertados aos pacientes em tratamento oncológico com base na Lei 12.732/2012.

14. SÍNTESE DAS AÇÕES DESENVOLVIDAS, CONFORME DIRETRIZES DA GESTÃO. 1º QUADRIMESTRE/2018

Síntese das ações desenvolvidas no 1º quadrimestre de 2018 para o alcance das metas programadas, segundo as diretrizes estabelecidas no Plano Municipal de Saúde vigente. Cabe destacar que as ações correspondem àquelas relacionadas na PAS 2018 para o quadrimestre em questão e a outras que foram definidas para adequar a realidade operacional à conjuntura institucional, a fim de responder à necessidade de ajuste permanente das programações existentes.

Diretriz 1– Garantia do acesso da população a serviços de qualidade, com equidade e em tempo adequado ao atendimento das necessidades de saúde, com ênfase nas áreas e populações de maior vulnerabilidade, mediante a adequação do perfil das unidades de saúde da rede pública municipal e do aprimoramento da política de atenção básica e da atenção especializada à luz da PNH, na perspectiva das redes de atenção à saúde.

Atenção Básica

- ❖ Inauguração da UBS Ronaldo Machado, com 03 Equipes de Saúde da Família, unidade esta que nasce com uma proposta diferenciada de ser unidade ensino-serviço;
- ❖ Instalação de 10 consultórios odontológicos completos nas unidades de saúde (Pompéia, Potengi, Rosângela Lima, Ronaldo Machado e Jardim Progresso);
- ❖ Habilitação de 12 profissionais da maternidade ARAKEN para realizar o teste do

coraçõzinho;

- ❖ Parceria com o Centro Nordestino de Medicina Popular para formação e acompanhamento das orientações e procedimentos da Assistência Obstétrica, na perspectiva da saúde sexual e reprodutiva para 30 profissionais da Atenção Básica a Saúde;
- ❖ Formação e acompanhamento de Doulas para 15 mulheres de comunidades e 01 profissional de saúde que atua na assistência ao parto e nascimento.
- ❖ Foram aplicadas 8.544 mega doses (100.000 UI e 200.000 UI) em crianças de 06 a 59 meses de idade;
- ❖ Foram dispensadas fórmulas industrializadas (à base de aminoácidos, à base de isolado de soja e hidrolisado protéico) para 791 crianças na faixa etária de 06 meses a 03 anos de idade, com diagnóstico de alergia à proteína do leite de vaca;
- ❖ Elaboração do fluxograma dos Tuberculostatos na Rede Hospitalar de Natal;
- ❖ Realização da V Campanha Nacional de Hanseníase, Verminoses e Tracoma nos Escolares na faixa etária de 5 a 14 anos de idade, matriculados em escolas públicas de municípios;
- ❖ Publicação no Diário Ofício do Município Nota Técnica sobre a adoção da Caderneta de Saúde da Pessoa Idosa como cartão oficial de vacina para essa população.

Atenção Especializada

- ❖ Iniciado um processo de revisão das Ficha de Programação Orçamentária (FPO) dos serviços de atenção psicossocial;
- ❖ Inauguração do CAPS Norte;
- ❖ Encontros estaduais para discussão da linha de cuidado da obesidade.

DIRETRIZ 2. Redução dos riscos e agravos à saúde da população, por meio das ações de promoção e vigilância em saúde.

- ❖ Realização da Campanha Nacional de Vacinação contra a Influenza;
- ❖ Realização de oficina para esclarecer os casos de epizootias no Distrito Sanitário Oeste e atualizar agentes de endemias e comunitários sobre a Raiva e manejo de animais em suspeita de caso de epizootias.
- ❖ Realização da IV Capacitação dos Agentes de Endemias para os novos servidores;
- ❖ Implementação das ações educativas e de desratizações no bairro de Ponta Negra sob coordenação do Distrito Sanitário Sul;
- ❖ Inspeção técnica no Hospital Giselda Trigueiro;
- ❖ Realização de palestras informativas sobre as atividades desenvolvidas pelo Centro de Controle de Zoonoses enfatizando os cuidados contra as Arboviroses, na programação do I SolidarizAção, evento coordenado por integrantes da pastoral da Paróquia de Nossa Senhora de Fátima em Pajuçara;
- ❖ Realização de trabalho de manejo ambiental e eliminações de dejetos orgânicos e criadouros, no imóvel do distrito Oeste, contribuindo de forma efetiva assim no

- controle das arboviroses nas repartições públicas internas do Município;
- ❖ Apoio logístico com trailers (Castra Móvel) para as atividades de castração.
Inicialmente com felinos;
 - ❖ Elaboração do SIG NATAL (sistema que terá como objetivo a otimização do trabalho em campo dos técnicos do Vigiaqua) em parceria com a SEMPLA (Secretaria de Planejamento de Natal) e IMD-UFRN (Instituto Metr pole Digital);
 - ❖ Apresenta o de Semin rio Sobre Eros o Costeira e realiza o de uma palestra sobre Organiza o da Vigil ncia em Sa de Ambiental no Munic pio de Natal/RN no Curso T cnico em Vigil ncia em Sa de;
 - ❖ Reconhecimento de  rea e mapeamento no Bairro Guarapes ( rea da BR);
 - ❖ Participa o do Projeto “Qualidade de vida: Sei fazer. Quer aprender? ”, no bairro Guarapes, com oficinas de constru o de instrumentos musicais e m scaras carnavalescas.

Diretriz 3 – Garantia da Assist ncia Farmac utica no  mbito do SUS.

- ❖ Cria o dos N cleos de Assist ncia Farmac utica (NAF) de maternidades (NAF Maternidades), Unidade de Pronto Atendimento (NAF UPA) e Policl nicas (NAF Policl nicas) para discutir demandas espec ficas desses servi os, processos de trabalho, orienta es t cnicas, abastecimento e quaisquer assuntos que venham a contribuir para um melhor funcionamento das farm cias da rede dentro do equipamento de sa de;

- ❖ Supervisão das farmácias das unidades de saúde para avaliar racionalização de consumo, uso adequado dos materiais e medicamentos, organização e funcionamento das farmácias e eficácia do projeto dos farmacêuticos distritais implantado no ano de 2017.
- ❖ Elaboração de protocolos de utilização de medicamentos na rede de Urgência e Emergência no município de Natal.

Situação dos medicamentos nas unidades

O abastecimento das Unidades de Saúde vem ocorrendo, na medida do possível, conforme cronograma de distribuição instituído pelo departamento de logística e suportes imediatos, ou seja, sempre uma vez ao mês para unidades básicas de saúde e uma vez por semana para unidades de pronto atendimento. Este cronograma é enviado mensalmente a todos os Distritos sanitários que por sua vez, o enviam às suas respectivas unidades.

Os pedidos de medicamentos estão chegando dentro dos prazos legais estipulados e o abastecimento regular já está sendo normalizado. Com relação aos produtos para a saúde no geral, ocorreu a falta de alguns itens devido a atrasos nos trâmites burocráticos de processos de aquisição. Porém, um processo de compra emergencial já está sendo concluído e em breve o fornecimento dos mesmos estará regularizado.

Com o intuito de elaborar um planejamento de compras para garantir aquisição de medicamento e insumos para o ano de 2019, foi solicitado um levantamento de consumo, em todas as unidades, de todos os produtos necessários

para o pleno funcionamento das mesmas no período de um ano. Os dados de medicamentos e insumos em quantidades suficientes para abastecer a rede durante o próximo ano, considerando a previsão de abertura de novos serviços.

Diretriz 4 – Garantia do apoio diagnóstico no âmbito do SUS.

- ❖ Abertura do posto de coleta no Centro Clínico Dr. José Carlos Passos priorizando o atendimento de programas do Ministério da Saúde, e realizando exames especiais como microbiológicos, imunológicos e hormonais, dando suporte às unidades de urgências e ambulatório;
- ❖ Realizado o interfaceamento de todo sistema no Laboratório Municipal;
- ❖ Abertura dos postos sentinelas para coleta naso-oral de Influenza;
- ❖ Treinamento dos profissionais bioquímicos junto ao LACEN para armazenamento e transporte dos meios para diagnóstico de Influenza.

Diretriz 5 – Contribuição à adequada formação, alocação, qualificação, valorização e democratização das relações de trabalho dos trabalhadores do SUS.

- ❖ Matriciamento e acompanhamento às Comissões Distritais em Saúde do Trabalhador do SUS, com foco na vigilância em saúde do trabalhador do SUS, através de sensibilização e conscientização dos seus membros quanto ao seu papel e atribuições, bem como instruções na elaboração dos Mapas de Risco dos serviços de saúde e no uso adequado da Comunicação de Acidentes em Serviços – CAS – instrumento

próprio criado para o registro e informação de acidentes do trabalho, com vistas à implementação da política de ST-SUS;

- ❖ Realização da Oficina Distrital Leste em Vigilância de Saúde do Trabalhador;
- ❖ Realização de ações de acolhimento, articulação, acompanhamento e no cuidado à saúde integral do servidor;
- ❖ Realização de evento em alusão ao janeiro Branco “Saúde Mental: Gestão das emoções e Mudanças de Hábito”, em parceria com o Departamento de Atenção Básica (DAB) e Conselho Regional de Psicologia.

Diretriz 6 – Potencialização da gestão participativa por meio de ações de apoio à mobilização e ao controle social, à educação popular, à busca da equidade e à ouvidoria do SUS.

Ouvidoria

- ❖ Nova sede da ouvidoria com espaço e ambiência adequados com melhor acessibilidade para atendimento dos usuários e mantendo o sigilo das informações.
- ❖ A Ouvidoria tem participado das reuniões e oficinas com os diretores de distritos e Unidades de Saúde estabelecendo fluxos e discutindo coletivamente as demandas e as possíveis soluções para os problemas apresentados;
- ❖ A Ouvidoria tem promovido e ampliado a participação dos usuários do SUS através da escuta, análise e retorno de suas demandas, além disso vem contribuindo com o processo de humanização dos serviços de saúde, buscando alcançar a satisfação dos usuários e a valorização dos trabalhadores da saúde.

Diretriz 7 - Implementação de novo modelo de gestão, centrado no planejamento integrado, na informação em saúde, na intersetorialidade e na relação interfederativa, com foco em resultados e em um financiamento estável.

- ❖ Elaboração dos instrumentos de planejamento do SUS: Relatório Anual de Gestão 2017 e relatório detalhado do quadrimestre anterior (3º quadrimestre 2017) da SMS Natal e encaminhados à Casa Legislativa e Conselho Municipal de Saúde;
- ❖ Elaboração da previsão de receita financeira para o ano de 2019 e encaminhado à Secretaria Municipal de Administração (SEMAD);
- ❖ Apresentação e aprovação das metas do Plano Municipal de Saúde 2018-2021 no Conselho Municipal de Saúde;
- ❖ Apresentação do Relatório Anual de Gestão 2016 na Câmara Municipal do Natal-RN;
- ❖ Realização de Fóruns de Monitoramento e Avaliação nos distritos sanitários Norte 1 e 2, Leste, Oeste e Sul;
- ❖ Implantação do Núcleo de Custos no Hospital Municipal do Natal e nas quatro (4) Unidade de Pronto Atendimento (UPA);
- ❖ Realizado levantamento das informações para alimentar o sistema de custo no Hospital Municipal de Natal;
- ❖ Alimentação do 1º bimestre do Sistema de Informação sobre Orçamentos Públicos em Saúde (SIOPS) para transparência da gestão orçamentária e financeira;
- ❖ Em fase de implementação o projeto que tem como objetivo disponibilizar ao usuário acesso às informações sobre os serviços de saúde, área de abrangência, horário de funcionamento, rotas, nomes dos profissionais, etc, para tanto, está sendo

realizada parceria com a UFRN/Instituto Metr pole Digital;

- ❖ Implementa o do novo modelo de relat rio quadrimestral para as Maternidades, em parceria com o Departamento de Aten o Especializada;
- ❖ Participa o no Encontro Estadual para o Fortalecimento da Aten o B sica no Rio Grande do Norte promovido pela Secretaria Estadual de Sa de P blica em parceria com o Minist rio da Sa de.
- ❖ Entregues 73 novos computadores a 25 unidades de sa de;
- ❖ Implantado o Prontu rio Eletr nico (PEC) em 05 Unidades de Sa de da Fam lia;
- ❖ Instalados 30 novos rel gios eletr nicos de ponto.

Diretriz 8 – Potencializa o da fun o regulat ria e dos instrumentos de controle, avalia o e auditoria do SUS, com gera o de ganhos de produtividade e efici ncia para o SUS.

- ❖ Visitas aos distritos sanit rios com o objetivo de capacitar os profissionais respons veis por operar o Cadastro Nacional de Estabelecimentos de Sa de (CNES);
- ❖ Levantamento e confronto da Programa o Pactuada Integrada– PPI, versus produ o ambulatorial e hospitalar, realizada pelos prestadores de servi os no ano de 2017,
- ❖ Levantamento dos servi os prestados da oncologia confrontando a Programa o Pactuada Integrada– PPI, versus produ o realizada pelos prestadores de servi os no ano de 2017;

- ❖ Levantamento da produção dos serviços prestados pelos estabelecimentos estaduais, para realizar contratualização do Protocolo de Cooperação entre Entes Públicos (PCEP);
- ❖ Levantamento dos usuários que necessitam do tratamento de glaucoma, por tipo de colírio, por prestador e por município de origem;
- ❖ Levantamento da produção complementar, para acerto de contas referente aos recursos oriundos do Orçamento Geral do Estado (OGE), e análise para contratualização do convênio, Termo de Cooperação entre entes Públicos (TCEP) ora denominado Termo de Cooperação Transferências Financeiras entre entes Públicos (TCTF);
- ❖ Treinamento realizado sobre a inserção dos procedimentos ambulatoriais e hospitalares oncológicos no Sistema de Regulação (SISREG), para os reguladores dos municípios do Rio Grande do Norte;
- ❖ Oficina de atualização para operadores do SISREG;
- ❖ Acompanhamento aos alunos da UFRN, do Curso de Gestão Hospitalar, sobre o trabalho desenvolvido no departamento;
- ❖ Levantamento da produção ambulatorial e hospitalar realizada no ano de 2017, confrontando a Programação Pactuada Integrada - PPI, estudo referente a IV Região de Saúde;
- ❖ Estudo dos valores de medicamentos e materiais de alto custo para emissão de proposta de tabela municipal;
- ❖ Verificação dos procedimentos realizados pelos estabelecimentos de saúde, da rede própria, estadual, federal, filantrópica e suplementar.

- ❖ Conferência dos procedimentos realizados pelos prestadores de serviços ambulatoriais e hospitalares.
- ❖ Realização de auditoria ambulatorial e hospitalar referente à revisão dos procedimentos em todos os estabelecimentos de saúde.
- ❖ Análise para validação das contas da COOPANEST pelo corpo de auditores médicos;
- ❖ Acompanhamento contínuo da auditoria nos hospitais: Hospital Memorial, Hospital do Coração, e INCOR sobre os medicamentos, insumos e nutrição enteral utilizada nos pacientes do SUS em leitos de UTI.

DIFICULDADES

- ❖ Veículos (automóveis tipo passeio e caminhões) insuficientes para a realização do serviço externo de abastecimento dos serviços de saúde, bem como para outras ações realizadas pela equipe técnica dessa instituição;
- ❖ Quantidade insuficiente de profissionais na rede municipal, que se agravou com a abertura de novos serviços;
- ❖ Demora nos trâmites burocráticos da administração pública dificulta a aquisição de medicamentos, insumos e material médico hospitalar e inviabiliza o andamento dos trabalhos;
- ❖ Recursos financeiros insuficientes e constante falta de repasses de competência do governo estadual para essa secretaria para realização de ações de saúde;
- ❖ Falta de segurança para atendimento aos usuários em situação de rua;

- ❖ Falta de transporte sanitário para remoção dos pacientes em situação de rua para os hospitais e resistência dos profissionais para a atendimento a essa população;
- ❖ Dificuldade de parametrização das equipes (torná-las equivalente às equipes da AB) de várias unidades para receber recursos federais, devido ao não cumprimento da jornada de trabalho, por parte dos profissionais;
- ❖ Resistência dos profissionais ao ponto eletrônico, em particular do profissional médico, que teve plano de cargos aprovado e não implantado;
- ❖ Computadores insuficientes para implantação do PEC;
- ❖ Falta de vacinadores para a BCG por falta de capacitação que é feita pela SESAP e que se encontra com dificuldade para realização dessa capacitação;
- ❖ Falta de Software para implantação do prontuário eletrônico.
- ❖ Oferta de insuficiente de RX por falta de prestadores para realizar esse serviço, dificultando o fechamento de diagnósticos;
- ❖ Equipamentos de informática (Computador e impressora) insuficientes nas unidades de saúde, no nível central e nos distritos sanitários;
- ❖ Aumento das demandas e necessidades da população.
- ❖ Dificuldade de utilização do sistema de regulação para fins de internações e procedimentos ambulatoriais por falta de profissionais, equipamentos de informática e por problemas no sistema;
- ❖ Grande número de demandas judiciais solicitadas pelos diversos órgãos do poder judiciário, principalmente quanto aos serviços não fornecidos pelo SUS.

- ❖ Infraestrutura precária na área de manipulação de alimentos, cozinha e arquivo no Hospital Municipal de Natal (HMN);
- ❖ Resistência/dificuldade de alguns profissionais do HMN em atuar com saúde mental de acordo com o modelo de clínica necessário;
- ❖ Deficiência de equipamentos nas enfermarias do HMN;
- ❖ Inexistência de uma central telefônica e pontos do telefone 0800 insuficientes na ouvidoria;
- ❖ Inexistência de headset para atender e digitar as demandas por telefone na ouvidoria.

15. CONSIDERAÇÕES FINAIS

O ano de 2018 marca o início da execução do Plano Municipal de Saúde (vigência 2018 a 2021), bem como a entrada em vigor da Portaria n.º 3.992, de 28 de dezembro de 2017, que alterou a portaria de consolidação n.º 6/GM/MS de 28/09/2017, que contemplava o conteúdo da portaria n.º 204/2007 acerca do financiamento e da transferência dos recursos federais para as ações e os serviços públicos de saúde. A nova normativa estabeleceu que a transferência dos recursos financeiros federais destinados ao custeio de ações e serviços de saúde na modalidade fundo a fundo, hoje repassados em cinco blocos, passa a ser realizada em apenas uma conta financeira. Além disso, os recursos para investimentos serão transferidos para uma só conta corrente específica.

Dessa forma, passa de cinco blocos para apenas dois blocos, sendo um bloco de custeio das ações e serviços públicos de saúde, que contempla os antigos blocos de atenção básica, média e alta complexidade, vigilância em saúde, assistência farmacêutica e gestão do SUS; e o outro, bloco de investimento na rede de serviços públicos de saúde, que corresponde aos investimentos em equipamentos, obras de construções novas, reforma e/ou adequações de imóveis já existentes utilizados para a realização de ações e serviços públicos de saúde.

Neste quadrimestre também entrou em vigor o Decreto n.º 11.416 de 04 de dezembro de 2017, que determina a observância da ordem cronológica de pagamento nos contratos firmados no âmbito da administração direta e indireta da Prefeitura do

Natal e institui procedimentos, rotinas, deveres e responsabilidades de cada unidade da administração pública pertencente à Prefeitura Municipal do Natal.

A SMS reconhece a importância do instituído pelo referido decreto, inclusive para conferir maior transparência aos processos de pagamentos e garantir respeito aos prestadores. Entretanto, ao executar os procedimentos dessa forma, tem enfrentado algumas dificuldades, uma vez que as principais fontes de captação dos recursos são provenientes do Ministério da Saúde e de recursos próprios do município que, embora sejam repassados para conta única do Fundo Municipal de Saúde, alguns recursos são repassados na forma de incentivo, que são pactuados através de portaria, com destinação específica para o prestador, embora ele não esteja na ordem cronológica.

Diante desses casos, a SMS está tentando compatibilizar junto ao Tribunal de Contas e demais órgãos de controle interno do município, com justificativa específica para cada situação. Além disso, pela insuficiência de recursos, estamos conciliando os restos a pagar dos anos anteriores com os pagamentos da ordem cronológica de 2018. Há também um alto índice de demandas e bloqueios judiciais, que vem dificultando todo o processo.

Cabe ainda esclarecer que neste quadrimestre foram repassados recursos adicionais ao Fundo Municipal de Saúde de Natal, no valor de R\$ 3.102.111,24 em 03 de abril de 2018, por autorização contida na Lei nº 13.633 de 12/03/2018 disciplinado pela portaria nº 748. O apoio financeiro disciplinado na Portaria, com o objetivo de superar dificuldades financeiras emergências, foi repassado na modalidade fundo a fundo, em parcela única e compõe os recursos referentes ao Bloco de Financiamento de

Custeio das Ações e Serviços Públicos de Saúde.

Vale ressaltar que no mesmo dia da realização do depósito, ocorreu um bloqueio judicial nessa conta no valor de R\$ 1.991.308,07 para pagamento do Hospital Memorial. A SMS notificou a ocorrência desse bloqueio à Secretaria Municipal de Administração (SEMAD), solicitando sua devolução, uma vez que o bloqueio foi de recurso federal para realizar pagamento de dívida na fonte de recurso próprio do município de Natal. Os referidos recursos serão aplicados nas ações abaixo relacionadas:

- ✓ Na Média Complexidade para pagamentos dos prestadores ambulatoriais e hospitalares;
- ✓ Na vigilância em saúde nas ações de controle da dengue e influenza;
- ✓ Na atenção básica para aquisição de medicamentos de forma emergencial para rede de saúde;

É importante ainda ressaltar, algumas dificuldades como a ocorrência do alto índice de demandas judiciais (medicamentos, insumos e exames), especialmente na Atenção Especializada, comprometendo o planejamento orçamentário e financeiro da SMS, como também um quantitativo alto de bloqueios judiciais de recursos nas contas bancárias da SMS (referente às transferências fundo a fundo da União) para atender as demandas, comprometendo os recursos para a execução das ações de saúde programadas na Lei Orçamentária Anual (LOA).

Ainda persistem como desafios a serem enfrentados o déficit de profissionais, a insegurança e a violência, que atingem diretamente a pasta da saúde, com ênfase para

dois aspectos: os inúmeros assaltos e roubos nas unidades de saúde e o aumento dos gastos na média complexidade, em decorrência das vítimas da violência.

A despeito de todos esses problemas apontados, a Secretaria Municipal de Saúde busca incessantemente aprimorar suas atividades com o objetivo de cumprir as metas pactuadas no Plano Municipal de Saúde, através da execução das ações constantes na sua Programação anual de saúde, merecendo destaque.

Na atenção básica: Inauguração da UBS Ronaldo Machado, com 03 Equipes de Saúde da Família (unidade ensino-serviço); a instalação de 10 consultórios odontológicos completos nas unidades de saúde (Pompeia, Potengi, Rosângela Lima, Ronaldo Machado e Jardim Progresso); a habilitação de 12 profissionais da maternidade Arakén Irerê Pinto para realizar o teste do coraçãozinho; a elaboração do fluxograma dos Tuberculostatos na Rede Hospitalar de Natal; a realização da V Campanha Nacional de Hanseníase, Verminoses e Tracoma nos Escolares na faixa etária de 5 a 14 anos de idade, matriculados em escolas públicas de municípios e a pactuação com a Clínica Professor Heitor Carrilho, a fim de atender crianças e adolescentes com deficiência.

Na Média e Alta Complexidade, destaca-se a construção e inauguração da sede própria do CAPS Norte.

No tocante aos indicadores de monitoramento e avaliação, neste 1º quadrimestre de 2018 evidenciamos uma elevação no percentual de cobertura da atenção básica em relação ao quadrimestre anterior em virtude do ingresso de 31 profissionais médicos do Programa Mais Médicos. Observamos ainda, um aumento no registro do número de casos de dengue e uma redução no número de casos novos de sífilis congênita em

menores de um ano de idade. Com relação ao indicador de vacina, apesar de não ter sido alcançado a meta estabelecida, podemos observar um aumento na cobertura de todas as vacinas em relação ao mesmo período de 2017, conforme demonstrado na análise situacional da vigilância em saúde, o que se deve ao fato de 91% das unidades estarem com o SI-PNI cadastrado em 2018. Registramos também, um aumento significativo na ocorrência de casos de violência autoprovocada (suicídios), principalmente entre as pessoas do sexo feminino, passando de 76 casos no primeiro quadrimestre de 2017 para 93 casos no mesmo período de 2018.

Embora o cenário continue adverso, com a crise econômica e política em nível nacional repercutindo negativamente no âmbito dos municípios, cabe reiterar o esforço e o compromisso da SMS Natal com o cumprimento das ações previstas nos instrumentos de planejamento, na perspectiva de contribuir para o fortalecimento do Sistema Único de Saúde, enquanto uma política pública, universal e de qualidade.

16. ANEXOS

Análise situacional da Vigilância em Saúde do Município de Natal

● Monitoramento da Natalidade

No 1º quadrimestre de 2018 foram registrados 3.346 nascidos vivos, residentes no município, enquanto que no 1º quadrimestre de 2017 nasceram 3.794 crianças de mães residentes em Natal, correspondendo a 54% dos nascimentos ocorridos no município do Natal no I quadrimestre de 2018 e 55% no I quadrimestre de 2017, até o momento de finalização desse relatório.

Tabela 1 – Comparativo de tipo de parto , por tipo de instituição de saúde, 1º quadrimestre de 2018 e 2017.

Tipo de parto / Tipo de Instituição	2017		2018	
	Público	Privado	Público	Privado
Vaginal	39%	2%	36%	3%
Cesáreo	32%	27%	34%	27%
TOTAL	3.794		3.346	

Fonte: Sistema de Informação de Nascidos Vivos (SINASC). Dados acessados em 08 de Maio de 2018 as 11:00. Dados sujeitos a alterações

Ao realizarmos a tabulação percebemos a incidência dos partos cesarianos, realizando o filtro para a rede de assistência materno infantil do município do Natal, percebe-se que a frequência dos partos vaginais e cesáreos sem manteve no mesmo percentual no 1º quadrimestre de 2018 e 2017.

Tabela 2 – Comparativo de tipo de parto nas maternidades municipais, 1ºquadrimestre de 2018 e 2017.

Estabelecimento	2017		2018	
	Vaginal	Cesáreo	Vaginal	Cesáreo
Mat. Leide Moraes	60%	40%	60%	40%
Mat. Araken Ierê	51%	49%	51%	49%
Mat. Felipe Camarão	100%	-	100%	-

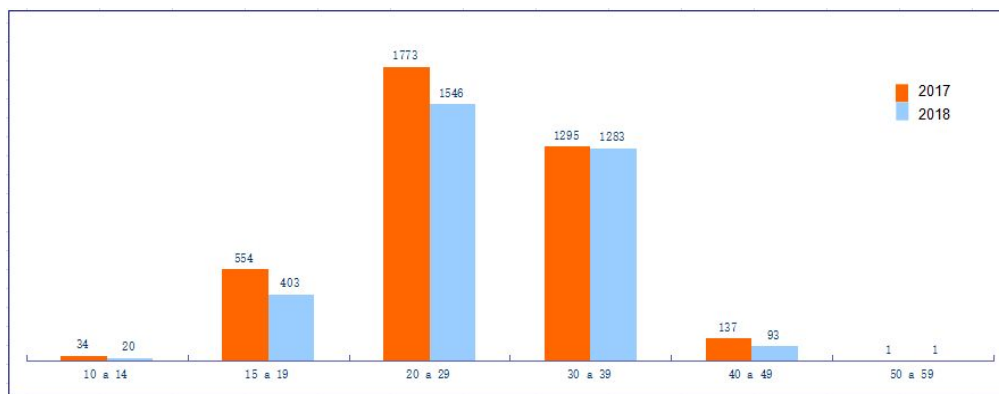
Fonte: Sistema de Informação de Nascidos Vivos (SINASC). Dados acessados em 08 de Maio de 2018 as 11:00. Dados sujeitos a alterações

Tabela 3 – Comparativo de parto por tipo de assistência, i quadrimestre de 2018 e 2017.

TIPO DE ASSISTÊNCIA	2017		2018	
	Quantidade	%	Quantidade	%
SUS	2685	71%	2331	70%
REDE SUPLEMENTAR	1098	29%	1003	30%
Total	3.783	100%	3.334	100%

Fonte: Sistema de Informação de Nascidos Vivos (SINASC). Dados acessados em 08 de Maio de 2018 as 11:00. Dados sujeitos a alterações

GRÁFICO 1 – Comparativo de Nascidos vivos no I quadrimestre de 2018 e 2017, segundo idade materna, Natal-RN.



Fonte: Sistema de Informação de Nascidos Vivos (SINASC). Dados acessados em 08 de Maio de 2018 as 11:00. Dados sujeitos a alterações

Tabela 4 – Comparativo de Nascidos vivos no I quadrimestre de 2018 e 2017, segundo idade materna, Natal-RN.

Faixa Etária	2017	2018
10 a 14	34	20
15 a 19	554	403
20 a 29	1773	1546
30 a 39	1295	1283
40 a 49	137	93
50 a 59	1	1
Total	5811	5364

Tabela 5 – Causas de óbitos do 1º quadrimestre de 2018 e 2017, segundo o CID - 10 - Natal/RN

Causa (Cap CID10)	1º Quadrimestre			
	2017		2018	
	n	%	n	%

I. Algumas doenças infecciosas e parasitárias	71	3,7	86	5,7
II. Neoplasias (tumores)	387	20,4	311	20,6
III. Doenças sangue órgãos hemat e transt imunitár	10	0,5	10	0,7
IV. Doenças endócrinas nutricionais e metabólicas	127	6,7	96	6,4
V. Transtornos mentais e comportamentais	18	0,9	16	1,1
VI. Doenças do sistema nervoso	63	3,3	45	3,0
IX. Doenças do aparelho circulatório	434	22,9	348	23,1
X. Doenças do aparelho respiratório	167	8,80	159	10,6
XI. Doenças do aparelho digestivo	102	5,37	97	6,4
XII. Doenças da pele e do tecido subcutâneo	20	1,05	9	0,6
XIII. Doenças sist osteomuscular e tec conjuntivo	6	0,32	13	0,9
XIV. Doenças do aparelho geniturinário	60	3,16	65	4,3
XV. Gravidez parto e puerpério	1	0,05	1	0,1
XVI. Algumas afec originadas no período perinatal	70	3,69	56	3,7

XVII.Malf cong deformid e anomalias cromossômicas	17	0,90	8	0,5
XVIII.Sint sinais e achad anorm ex clín e laborat	28	1,48	24	1,6
XX. Causas externas de morbidade e mortalidade	317	16,7	163	10,8
TOTAL	1.898	100	1.507	100

FONTE: SISTEMA DE INFORMAÇÃO DE MORTALIDADE (SIM) acesso 08 de Maio de 2018 às 15hs. Dados sujeitos a alteração.

No diz respeito a causa principal do óbito, de acordo com o Código Internacional de Doenças (CID 10), no primeiro quadrimestre do ano de 2018, ocorreram 23 (1,5%) óbitos com causas mal definidas para o período. As principais causas de óbito no 1º quadrimestre, foram as Doenças do Aparelho Circulatório com 348 (23,1%) seguido das neoplasias com 311 (20,6%), Consequências de Causas Externas 163 (10,8%) e as Doenças do Aparelho Respiratório com 159 (10,6%), neste mesmo período. Apesar do banco de dados referente ao I quadrimestre de 2018 não se encontrar consolidado até a data de digitação desse relatório, já podemos confirmar que ocorreram aumentos em algumas causas de óbitos, quando comparado ao primeiro quadrimestre do ano de 2017. As causas de óbitos relacionadas as doenças infecciosas e parasitárias obteve um aumento de 64% ao compararmos com o quadrimestre do ano anterior, esse percentual para as doenças do sistema osteomuscular e tecidos conjuntivos foi de 35%.

- **Monitoramento da Vigilância de Óbitos**

A vigilância de óbitos se enquadra no conceito de vigilância epidemiológica que compreende o conhecimento dos determinantes dos óbitos maternos, infantis, fetais e com causa mal definida e a proposição de medidas de prevenção e controle. Para incorporar o uso da informação na adoção de medidas de prevenção dos óbitos evitáveis, por meio da melhoria da assistência, as ações de vigilância (identificar, investigar, analisar e monitorar os óbitos) devem ser implementadas.

É fundamental: aumentar a quantidade de notificações de nascimentos e óbitos que são captados nos Sistemas de Informações sobre Nascidos Vivos e sobre Mortalidade do Ministério da Saúde em até pelo menos 90% dos nascimentos e óbitos estimados; vigiar todos os óbitos segundo os critérios definidos e melhorar a qualidade das informações prestadas (inclusive sobre a causa da morte).

- **Monitoramento de óbitos maternos**

Enquadram-se como óbitos maternos, os óbitos ocorridos no período gestacional e no puerpério tardio até 364 dias após o parto, com causas obstétricas diretas.

Tabela 6 – Óbitos de maternos ocorridos e investigados, residentes em Natal, no 1º quadrimestre de 2017 e 2018.

ÓBITOS MATERNOS	1º QUADRIMESTRE 2017	1º QUADRIMESTRE 2018
Óbitos Maternos	01	01
Óbitos investigados	100%	0%

FONTE: SISTEMA DE INFORMAÇÃO DE MORTALIDADE (SIM) acesso 11 de Janeiro de 2017 às 15hs. Dados sujeitos a alteração.

Referente ao quantitativo de óbitos maternos de residentes no município do Natal, não houve alteração de valores, referente as investigações dos óbitos referentes ao primeiro quadrimestre de 2018, a investigação pendente encontra-se dentro do prazo estabelecido pelo ministério da saúde de 120 dias, e em processo de investigação.

- **Monitoramento de óbitos de mulheres em idade fértil (MIF)**

Enquadram-se como óbitos de mulheres em idade fértil todos os óbitos ocorridos entre 10 a 49 anos, independente da causa básica, como forma de identificarmos óbitos maternos não declarados.

Tabela 7 – Comparativo de óbitos de Mulheres em Idade Fértil (MIF), residentes em Natal, ocorridos no 1º quadrimestre de 2017 e 2018.

ÓBITOS M.I.F (MULHERES EM IDADE FÉRTIL)	1º QUADRIMESTRE 2017	1º QUADRIMESTRE 2018
Óbitos M.I.F	91	77
Óbitos M.I.F investigados	98%	24%

FONTE: SISTEMA DE INFORMAÇÃO DE MORTALIDADE (SIM) acesso 11 de Janeiro de 2017 às 15hs. Dados sujeitos a alteração.

Ao realizar a análise do primeiro quadrimestre de 2018, verificou-se uma

tendência a diminuição, onde até o momento da geração desse relatório, corresponde a um decréscimo de 18% de óbitos de mulheres em idade fértil, quando comparado ao quadrimestre do ano anterior. Referente as investigações pendentes, estas encontram-se em processo de investigação e no prazo estipulado pelo ministério da saúde.

Tabela 8 – Óbitos infantis no 1º quadrimestre de 2017 e 2018

ÓBITOS INFANTIS		
	1º QUADRIMESTRE 2017	1º QUADRIMESTRE 2018
Frequência de óbitos	44	38
Óbitos investigados	91%	32%

Fonte: Sistema de Informação de Mortalidade (SIM). Acessado em 11 de Janeiro de 2016 as 10h45. Dados sujeitos a alterações.

Tabela 09 – N° de casos segundo ano de diagnóstico de sífilis congênita, residentes em Natal/RN – 1º quadrimestres de 2017 e 2018.

1º QUADRIMESTRE 2017	1º QUADRIMESTRE 2018
86	68

Fonte: SINAN – NET. Dados sujeitos a alterações. Acesso em 03/05/18.

Ao analisar a tabela acima, observa-se uma redução de 20,93% dos casos de sífilis congênita no I quadrimestre de 2018, quando comparado ao I quadrimestre de 2017, o que pode ser devido a um incremento das ações voltadas para a melhoria dos serviços de saúde do pré-natal.

Tabela 10 – Testes de sífilis por gestantes segundo ano de diagnóstico, residentes em natal – 1º quadrimestre de 2017 e 2018.

1º QUADRIMESTRE 2017			1º QUADRIMESTRE 2018		
DIAGNOSTICADOS E NOTIFICADOS	TESTES REALIZADOS	%	DIAGNOSTICADOS E NOTIFICADOS	TESTES REALIZADOS	%
41	32	78,0	56	13	23,2

Fonte: SINAN - NET. Dados sujeitos a alteração. Acesso 03/05/2018

A tabela 09 revela que foram realizados mais testes de sífilis em gestantes no I quadrimestre de 2017 (78,0%) do que no I quadrimestre de 2018 (23,2%), o que reforça que as unidades de saúde necessitam intensificar a realização desses testes disponíveis na rede, visando garantir o acesso ao diagnóstico, tratamento e prevenção da sífilis congênita.

- **Vigilância da AIDS**

A AIDS é uma doença considerada um dos maiores problemas de saúde da atualidade, em função do seu caráter pandêmico e de sua gravidade. Constitui um sério problema de saúde pública, onde a atuação intersetorial é imprescindível para o controle dos casos.

Tabela 11 – Nº de casos de aids, segundo ano diagnóstico, residentes em Natal/RN – 1º quadrimestre de 2017 e 2018.

I QUADRIMESTRE 2017	I QUADRIMESTRE 2018
116	47

Fonte: SINAN – NET. Dados sujeitos a alteração. Acesso em 03/05/18.

Na tabela a10, percebe-se uma redução de 59,4% dos casos notificados de AIDS em adulto no I quadrimestre de 2018, quando comparado ao I quadrimestre de 2017, o que aponta para uma melhoria das ações de promoção e prevenção da AIDS ou ainda podendo sugerir uma subnotificação dos casos, uma vez que poderão existir casos notificados para serem inseridos no sistema (Sistema de Informação de Agravos de Notificação – SINAN NET).

Tabela 12 – Número de agravos notificados, residentes e coeficiente de incidência (por 100.000 hab.) no município do Natal – 1º quadrimestre de 2018.

AGRAVO	CASOS NOTIFICADOS RESID.	CASOS CONFIRMADOS RESID.	COEFICIENTE DE INCIDÊNCIA
ACIDENTE POR ANIMAIS PECONHENTOS	973	973	109,92
ATENDIMENTO ANTIRRABICO	747	747	84,39
ACIDENTE DE TRABALHO COM EXPOSIÇÃO A MATERIAL BIOLÓGICO	154	154	17,40
AIDS EM ADULTOS	116	116	13,10
COQUELUCHE	7	1	0,11
CRIANCA EXPOSTA HIV	9	9	16,99
DENGUE	1989	82	4,12
DOENÇAS EXANTEMÁTICAS – SARAMPO	-	-	-
DOENÇAS EXANTEMÁTICAS – RUBÉOLA	3	1	0,11
DOENÇA AGUDA PELO VÍRUS ZIKA	146	-	-

AGRAVO	CASOS NOTIFICADOS RESID.	CASOS CONFIRMADOS RESID.	COEFICIENTE DE INCIDÊNCIA
ESQUISTOSSOMOSE	1	1	0,11
FEBRE AMARELA	1	-	-
FEBRE TIFÓIDE	1	-	-
FEBRE DE CHIKUNGUNYA	346	27	7,80
*GESTANTE HIV	9	9	0,79
HEPATITES VIRAIS	40	25	2,82
INFLUENZA HUMANA POR NOVO SUBTIPO (PANDÊMICO)	3	-	-
LEISHMANIOSE VISCERAL	7	5	0,56
LEPTOSPIROSE	3	-	-
MALÁRIA	1	1	0,11
MENINGITE - DOENÇAS MENINGOCÓCICAS	4	4	0,45
MENINGITE - OUTRAS MENINGITES	12	9	1,02
ROTAVIRUS	-	-	-
*SÍFILIS CONGÊNITA	94	94	8,23
*SÍFILIS EM GESTANTE	43	43	3,76

AGRAVO	CASOS NOTIFICADOS RESID.	CASOS CONFIRMADOS RESID.	COEFICIENTE DE INCIDÊNCIA
SÍFILIS NÃO ESPECIFICADA	273	137	15,48
SÍNDROME RESPIRATÓRIA AGUDA	1	-	-
SÍNDROME DO CORRIMENTO URETRAL EM HOMEM	47	2	0,22
TÉTANO ACIDENTAL	-	-	-
TOXOPLASMOSE	7	5	0,56
*TOXOPLASMOSE CONGÊNITA	4	2	0,17
VARICELA	143	30	3,39
VIOLÊNCIA INTERPESSOAL/AUTOPROVOCADA	286	286	32,31

Fonte: SINAN-NET. Dados sujeitos a alterações. Acesso em 03/05/2018.

* Dados do SINAN NET e FORMSUS

** Confirmados no SINAN-NET.

***Casos notificados e confirmados de sífilis congênita e em gestantes, incluindo outros que foram diagnosticados ao final do quadrimestre do ano anterior, porém só notificados no I quadrimestre de 2016.

****TOTAL de coeficiente de incidência dos casos confirmados, incluindo o coeficiente de criança exposta HIV, gestante HIV, sífilis congênita e sífilis em gestante.

● **Vigilância da Tuberculose**

No Brasil, a Tuberculose é um problema prioritário de Saúde Pública que merece atenção dos profissionais de saúde e da sociedade como um todo devido a sua magnitude, transcendência e vulnerabilidade. Juntamente com outros 21 países em desenvolvimento, alberga 80% dos casos da doença existentes no mundo. Acredita-se que um terço da população mundial, esteja infectado com o *Mycobacterium tuberculosis*, com possibilidades de desenvolver a doença. Além disso, a associação da tuberculose com a infecção pelo HIV e propagação de cepas resistentes representam desafios adicionais em escala mundial.

Tabela 13 - Casos novos de tuberculose pulmonar, residentes em Natal - 1º quadrimestre / 2017 e 2018.

FORMA / RESULTADOS	2017		2018	
	1º QUADRIM	%	1º QUADRIM	%
PULMONAR COM BK POSITIVO	116	70,7	88	69,3
PULMONAR COM BK NEGATIVO	28	17,1	13	10,2
PULMONAR COM BK NÃO REALIZADO	20	12,2	26	20,5
TOTAL DE CASOS NOVOS	164	100,0	127	100,0

Fonte: SINAN - Dados sujeitos a alteração, acesso em 09/05/2018. *BK – Baciloscopia.

No tocante aos casos novos de Tuberculose Pulmonar (Tabela 12) observamos uma redução de 29,9% no número de casos novos de tuberculose pulmonar com baciloscopias de diagnóstico e, no total de casos novos, também uma redução de 22,6% no I quadrimestre de 2018, quando comparado ao I quadrimestre de 2017. Embora o I quadrimestre de 2018, apresente uma redução de 37 no total de casos notificados, ainda percebemos um percentual de 20,5% de baciloscopias não realizadas.

Tabela 14 – Casos novos de tuberculose pulmonar bacilíferos curados residentes em Natal diagnosticados no 1º quadrimestre 2017/2018.

2017			2018		
1º QUADRIMESTRE			1º QUADRIMESTRE		
PULMONAR COM BK POSITIVO	CUR A	%	PULMONAR COM BK POSITIVO	CURA	%
62	31	50,0	116	50	43,1

Fonte: SINAN - Dados sujeitos a alteração, acesso em 09/05/2018.

Segundo demonstrado no Tabela 13, observa-se que o percentual de cura no 1º quadrimestre de 2017 e 2018 foi de 50,0% e 43,1%, respectivamente, mostrando um índice de cura muito abaixo do preconizado pelo Ministério da Saúde e apontando para a fragilidade das ações voltadas para a investigação, acompanhamento dos casos, falta

de informações e inserção de altas no Sistema de Informação de Agravos de Notificação (SINAN).

- Monitoramento das Doenças Diarreicas Agudas (MDDA)

A Monitoração das Doenças Diarreicas Agudas (MDDA) permite detectar alterações na tendência das diarreias, que é reconhecida como importante causa de morbidade no Brasil. Além disso, contribui para um melhor controle do agravo e também para adequação do tratamento dos casos monitorados.

No município de Natal, a MDDA está implantada em 46 Unidades Básicas de Saúde e em 25 Unidades de Média e Alta Complexidade, totalizando 71 fontes notificadoras distribuídas nos cinco distritos sanitários, conforme apresentado na Tabela abaixo. Ao analisar a tabela 14, percebe-se o quão heterogêneo está sendo realizado as notificações para os 05 distritos sanitários.

Tabela 15 – Número de unidades de saúde e hospitais com MDDA no município de Natal/RN, 2016 E 2017.

1ºQUADRIMESTRE 2018/ SEMANA EPIDEMIOLOGICA 1 À 17			
DISTRITO	Nº DE UNIDADES BÁSICAS QUE REALIZAM MDDA	Nº DE UNIDADES DE MÉDIA E ALTA COMPLEXIDADE QUE REALIZAM MDDA	
		PÚBLICOS	PRIVADOS
NORTE I	11	1	-
NORTE II	11	4	-
OESTE	13	4	-
SUL	10	4	3
LESTE	7	3	9
TOTAL	52	16	12

Fonte: SMS/DVS/SVE/NAN/SIVEP_DDA. Dados sujeitos a alterações. Acesso em 10/05/2018.

● ANÁLISE DA SITUAÇÃO VACINAL

É inquestionável a relevância que as vacinas apresentam na proteção à saúde e na prevenção de Doenças Imunopreveníveis, particularmente durante a infância. No Brasil, o Ministério da Saúde vêm estabelecendo um amplo programa de imunizações de rotina e promove, periodicamente, campanhas com o intuito de controlar e erradicar doenças mediante vacinação maciça de crianças, adolescentes, adultos e idosos.

● **ANALISE DA COBERTURA DO CALENDÁRIO BÁSICO DE VACINAÇÃO**

Tabela 16 – Cobertura vacinal em menor de 1 ano no 1º quadrimestre de 2017 e 2018

VACINA	2017	2018	Meta
BCG	3,44%	46,79%	90%
ROTAVÍRUS HUMANO	26,53%	74,31%	90%
MENINGOCÓCICA C	27,06%	71,56%	95%
PENTAVALENTE	27,44%	63,30%	95%
PNEUMOCÓCICA 10	28,68%	63,30%	95%
POLIOMIELITE	27,74%	71,56%	95%

Fonte: PNI/DATASUS/MS. Acesso em 03 de maio de 2018 as 08h30 h. Dados sujeitos a alterações.

Tabela 17 – Cobertura vacinal em maior de 1 ano no 1º quadrimestre de 2017 e 2018

VACINA	2017	2018	Meta
TRÍPLICE VIRAL 1º DOSE	29,21%	51,42%	95%

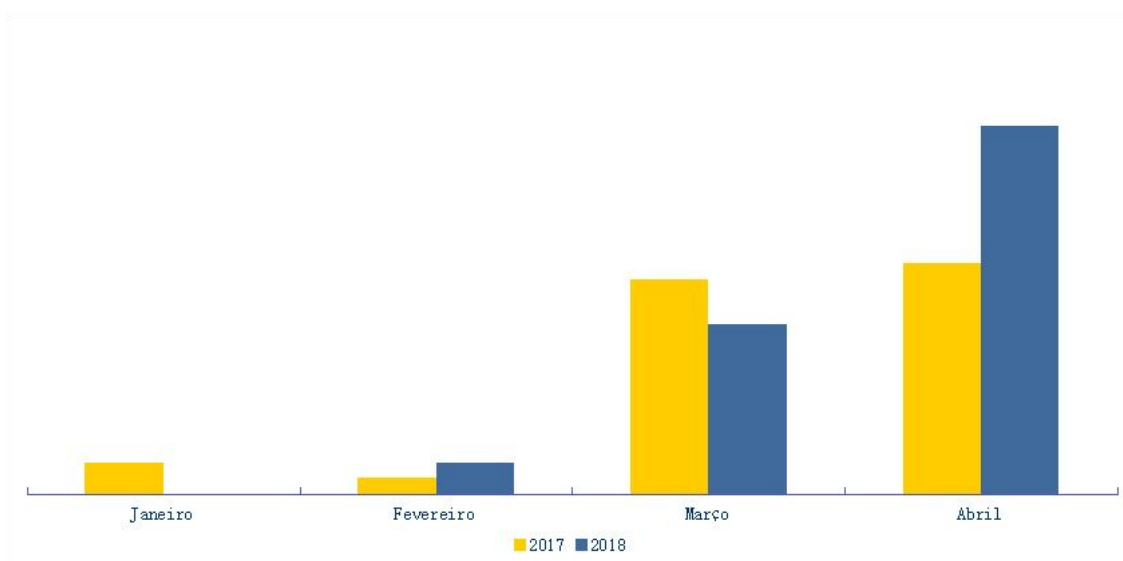
Fonte: PNI/DATASUS/MS. Acesso em 03 de maio de 2018 às 08h30 h. Dados sujeitos a alterações.

*O cálculo da cobertura vacinal é baseado na última dose para menor de 1 ano que é fracionada no calendário vacinal, pois a mesma é referência para o cumprimento das metas pelo Ministério da Saúde.

- **Síndrome Respiratória Aguda Grave – SRAG**

Durante o 1º quadrimestre de 2018, foram registradas 37 notificações de casos suspeitos de SRAG, de pacientes internados residentes no município de Natal (Gráfico 5). Em 2017, nesse mesmo período, foram registradas 32 notificações, o que representa um aumento de 13,5% nas notificações em 2018.

Gráfico 02– Número de notificações de Síndrome Respiratória Aguda Grave –SRAG, segundo mês de notificação no município de Natal/RN. Primeiro quadrimestre 2017 e 2018.



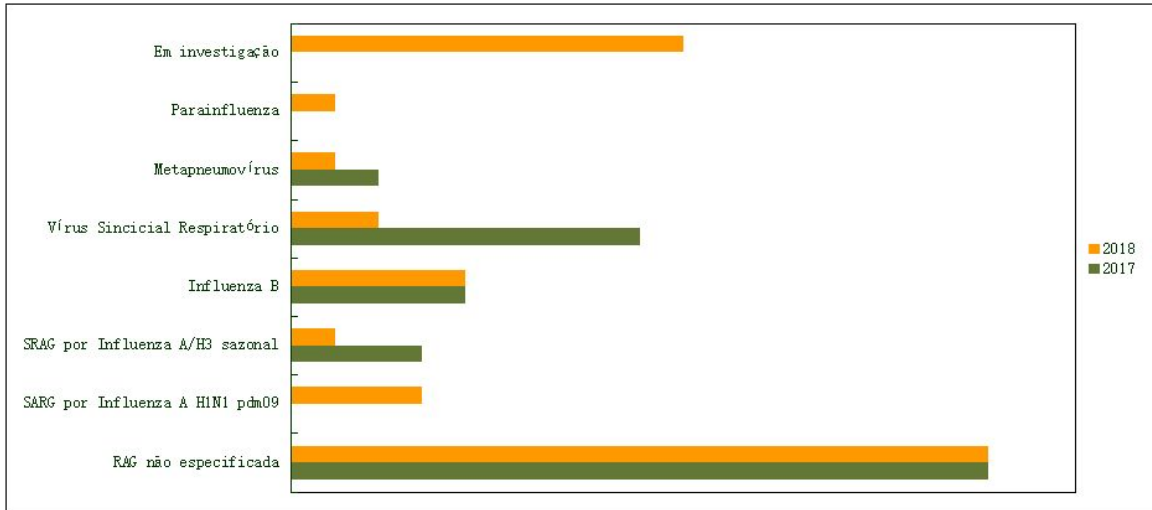
Fonte: SINAN Influenza Web SVS/MS. Dados sujeitos a revisão. Acesso em 06/05/2018.

Tabela 18- Número de notificações de Síndrome Respiratória Aguda Grave –SRAG, segundo mês de notificação no município de Natal/RN. Primeiro quadrimestre 2017 e 2018.

Meses	2017	2018
Janeiro	2	0
Fevereiro	1	2
Março	14	11
Abril	15	24
Total	32	37

Com relação à classificação final em 2018, 16 (43,2%) foram classificados como SRAG não especificada, 03 (8,1%) SARG por Influenza A H1N1 pdm09, 01 (2,7%) SRAG por Influenza A/H3 sazonal, 04 (10,8%) Influenza B, 02 (5,4%) SRAG por Vírus Sincicial Respiratório, 02 (5,4%) por outros vírus respiratórios (01 Parainfluenza e 01 Metapneumovírus) e 09 casos (24,4%) estão em investigação. Neste intervalo de tempo, quando comparamos os anos 2017 e 2018, observamos mudanças na apresentação dos vírus circulantes em nosso município. Conforme demonstrado na tabela abaixo.

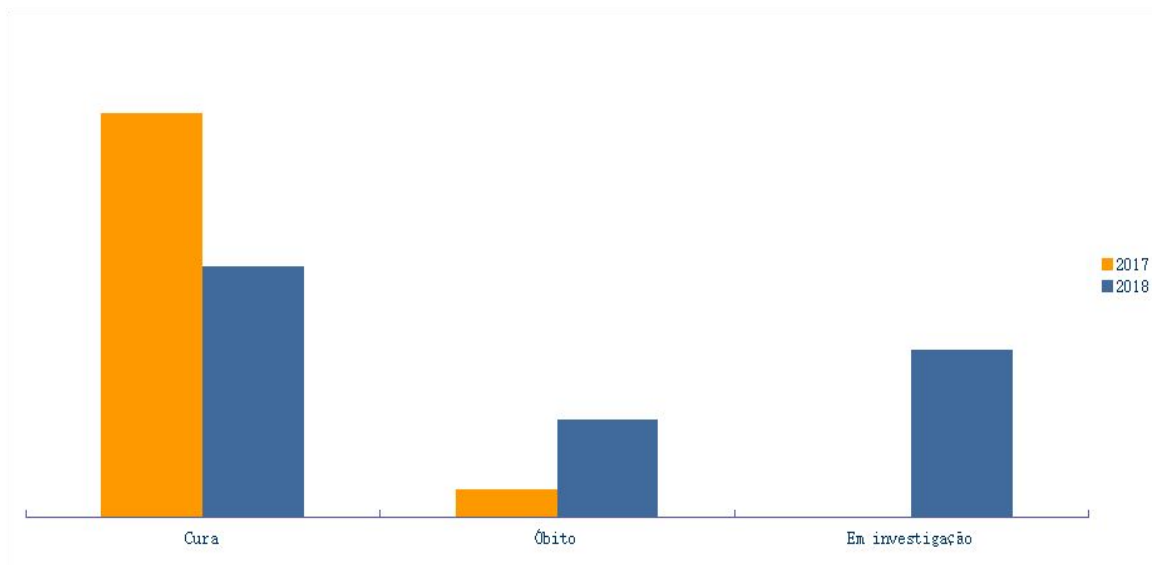
Gráfico 03 – Notificações da Síndrome Respiratória Aguda Grave –SRAG, segundo classificação final no município de Natal/RN. Primeiro quadrimestre 2017 e 2018.



Fonte: SINAN Influenza Web SVS/MS. Dados sujeitos a revisão. Acesso em 06/05/2018.

Com relação à evolução dos casos no ano de 2018, 18 (48,7%) evoluíram para cura, 07 (18,9%) óbito e 12 (32,4%) estão em investigação.

Gráfico 04 – Situação da SRAG quanto à evolução clínica, segundo classificação final no município de Natal/RN. Primeiro quadrimestre 2017 e 2018.



Fonte: SINAN Influenza Web SVS/MS. Dados sujeitos a revisão. Acesso em 06/05/2018.

Tabela 19 – Situação da SRAG quanto à evolução clínica, segundo classificação final no município de Natal/RN. Primeiro quadrimestre 2017 e 2018.

Situação	2017	2018
Cura	29	18
Óbito	2	7
Em investigação	0	12
Total	31	37

Dos 7 óbitos ocorridos em 2018, 05 tiveram classificação final como SRAG não especificada e 01 por Influenza B e 01 encontra-se em investigação aguardando resultado laboratorial.

Tabela 20 – Situação da SRAG quanto aos óbitos residentes em Natal/RN, no primeiro quadrimestre 2017 e 2018.

ÓBITOS	2017	2018
SRAG não especificada	02	05
SRAG por Influenza A H1N1/pdm09	-	-
Influenza B	-	01

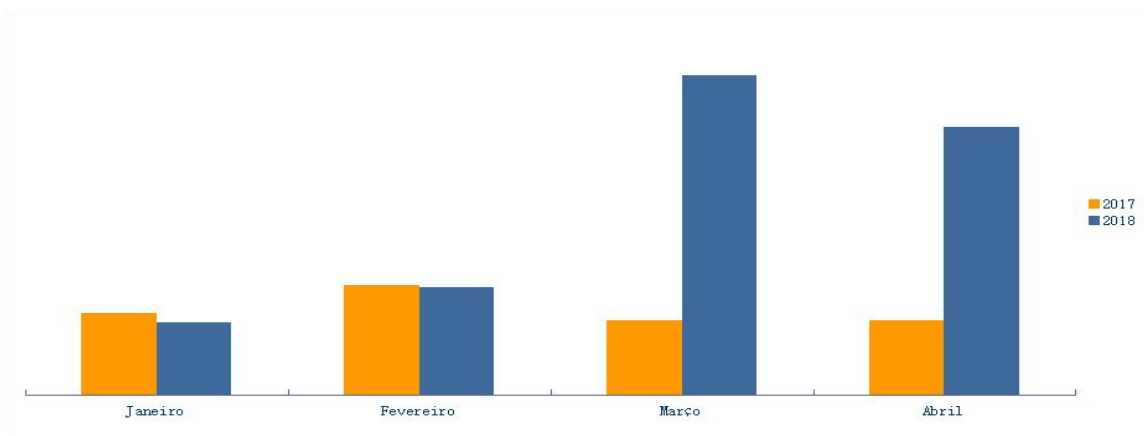
VSR	01	-
Em investigação	-	01
TOTAL	03	07

Fonte: SINAN Influenza Web SVS/MS. Dados sujeitos a revisão. Acesso em 06/05/2018.

● Arboviroses

Durante o 1º quadrimestre de 2018 foram notificados, 4.173 casos suspeitos de arboviroses, somados os casos de suspeitos de dengue, zika e chikungunya, de residentes no município de Natal. Em 2017, nesse mesmo período, foram 1.856 notificações, o que representa um aumento de 224,83% nas notificações, tendo os meses de março e abril com o maior número de notificações.

Gráfico 05 – Notificação de casos suspeitos de arboviroses, de residentes em Natal/RN, durante o 1º quadrimestre dos anos 2017 e 2018.



FONTE: SINAN on line e SINAN NET. Acesso em 04/05/2018. Dados sujeitos a alteração.

Tabela 21 – Notificação de casos suspeitos de arboviroses, de residentes em Natal/RN, durante o 1º quadrimestre dos anos 2017 e 2018

Mês	2017	2018
Janeiro	444	394
Fevereiro	598	588
Março	408	1736
Abril	406	1455
Total	1856	4173

Nos meses de janeiro a abril de 2018 foram notificados 06 óbitos suspeitos de arboviroses, e em 2017, no mesmo período, foram notificados 05 óbitos suspeitos. Em 03 desses casos, notificados em 2018, houve realização de exame sorológico, no momento de entrada dos pacientes no serviço de saúde, apresentando resultado reagente, em ambos. Os demais casos encontram-se em investigação e aguardam os resultados dos exames realizados.

- **Microcefalia**

No primeiro quadrimestre de 2018, não houve registros de qualquer criança nascida nesse período com suspeita de microcefalia.

- **VIGILÂNCIA EPIDEMIOLÓGICA DAS DOENÇAS CRÔNICAS NÃO TRANSMISSÍVEIS (DCNT)**

As Doenças Crônicas Não Transmissíveis (DCNT) são causas importantes de morbidade, mortalidade e invalidez no Brasil. As DCNT são enfermidades multifatoriais, que se desenvolvem durante a vida, envolvem grande período de latência e são de longa duração. No cenário atual, com transição epidemiológica, demográfica e nutricional, surgem como um dos principais problemas de Saúde Pública mundiais e um grande desafio para os gestores da saúde.

Tabela 22 – Total de óbitos por grupo de causas e Taxa de Mortalidade no I Quadrimestre de 2017 e 2018 em Natal.

ÓBITOS POR DCNT NATAL I QUADRIMESTRE 2017/2018				
Frequência de óbitos e Taxa de Mortalidade				
Causa	FREQUÊNCIA		Tx MORTALIDADE	
	2017	2018	2017	2018
Neoplasias (tumores)	386	290	27,2	28,8%
Diabetes Mellitus	105	78	7,4	8,0%
Doenças do Aparelho Circulatório	429	330	30,2	32,8%
Doenças do Aparelho Respiratório	177	144	12,5	14,3%
Causas Externas de Morbidade e Mortalidade	319	162	22,5	16,1%
TOTAL	1.416	1.004	100 %	100%

Fonte: Sistema de Informação Sobre Mortalidade – SIM. Em 03 de Maio de 2018.
Dados sujeitos a alterações.

Conforme a Tabela 22, no primeiro quadrimestre de 2017 foi evidenciado um quantitativo de 1.416 óbitos por DCNT (Neoplasias, Diabetes mellitus, Doenças do Aparelho circulatório, Doenças do Aparelho respiratório e Causas externas de Morbidade e Mortalidade) em residentes no município de Natal/RN, e comparado com o ano de 2018, 1.004 óbitos por DCNT, constata-se uma decréscimo de aproximadamente 29%.

Entre as causas de óbitos, em todas as idades analisadas, as mais frequentes no período analisado em 2018 no Município de Natal foram as Doenças do Aparelho Circulatório (32%), as Neoplasias (28%), as Causas Externas de Morbidade e Mortalidade (16%), as Doenças do Aparelho Respiratório (14%) e o Diabetes Mellitus (8%). No conjunto, essas doenças representam 71% dos óbitos totais ocorridos no 1º quadrimestre de 2018 em Natal.

É importante destacar que desse total, 53% dos óbitos por DCNT ocorreram no sexo masculino e 47% acometeram o sexo feminino. Contudo, 91% dos óbitos por Causas Externas de Morbidade e Mortalidade ocorreram no sexo masculino.

As Neoplasias malignas da traqueia, brônquios e pulmões foram responsáveis por 16% do total dos óbitos por Neoplasias no mesmo período.

Percebe-se ainda, segundo dados analisados, que dentre os 330 óbitos por Doenças do Aparelho Circulatório, as Doenças isquêmicas do coração foram responsáveis por 40% desses óbitos, seguidos pelo Infarto agudo do miocárdio (IAM)

com 33%, e das Doenças cerebrovasculares com 25% do total desses óbitos. Dentre essas causas, 54% ocorreram no sexo feminino.

A Taxa de mortalidade prematura (< 70 anos) pelo conjunto das 4 principais DCNT (doenças do aparelho circulatório, neoplasias, doenças respiratórias crônicas e diabetes) no I Quadrimestre de 2018 foi de 81,7 óbitos por 100.000 habitantes.

Os dados analisados estão sujeitos a alterações devido ao prazo de 60 dias para inserção dos registros de óbito no banco do Sistema de Informação sobre Mortalidade – SIM.

- **Monitoramento das violências**

A violência nos últimos anos, vêm se destacando entre as principais causas de morbimortalidade em todo o mundo. Embora apresente concepção complexa, pode-se definir a violência como "o uso de força física ou poder, em ameaça ou na prática, contra si próprio, outra pessoa ou contra um grupo ou comunidade que resulte ou possa resultar em lesão, morte, dano psicológico, desenvolvimento prejudicado ou privação".

A tabela abaixo mostra o comportamento por sexo no primeiro quadrimestre de 2018 quanto à violência autoprovoada, comparando com o desempenho do primeiro quadrimestre de 2017.

Tabela 23 – Notificação de violência autoprovoada segundo o Sexo – no 1º quadrimestre de 2017 e 2018.

Sexo	2017	2018	Total
------	------	------	-------

Masculino	33	36	69
Feminino	43	57	100
Total	76	93	169

FONTE: Sistema de Informação de Agravos de Notificação – SINAN/NET. Em 02 de Maio de 2018. Dados sujeitos à alterações.

Com relação as notificações por sexo, vem demonstrando um aumento significativo no sexo feminino no 1º quadrimestre de 2018, 13% a mais que o 1º quadrimestre de 2017. Desta forma percebe-se que o sexo feminino está mais vulnerável a tentativa de suicídio.

Para avaliar o primeiro quadrimestre de 2018 quanto à violência autoprovocada segundo a faixa etária, fez-se análise do banco de dados do SINAN-NET, comparando com o desempenho do 1º quadrimestre de 2017, conforme tabela abaixo.

Tabela 24 – Notificação de violência autoprovocada segundo a Faixa etária - no 1º quadrimestre de 2017 e 2018.

Fx Etária SINAN	2017	2018	Total
<1 Ano	0	2	2
10-14	3	1	4
15-19	12	16	28
20-34	28	36	64
35-49	27	23	50

50-64	6	14	20
65-79	0	1	1
Total	76	93	169

FONTE: Sistema de Informação de Agravos de Notificação – SINAN/NET. Em 02 de Maio de 2018. Dados sujeitos à alterações.

Pode ser observado um aumento na taxa de violência autoprovocada do 1º quadrimestre de 2018, destacando a faixa etária de idades entre 15 a 34 anos, sendo esta a faixa etária menos esperada, com um aumento de 14,3% comparado ao mesmo período em 2017.

Ressaltamos que no sentido de ampliar a cobertura de notificação para o conhecimento da magnitude desse problema, houveram capacitações no ano de 2017 para profissionais das unidades de saúde e dispositivos sociais da rede municipal. E estão previstas capacitações e oficinas intersetoriais para o melhoramento na identificação e na atenção à pessoas em situação de violência em Natal para o ano de 2018.

● **Monitoramento dos Acidentes de Transportes**

De acordo com Moraes Neto et al (2013) os acidentes de trânsito constituem um importante problema de Saúde Pública no Brasil, resultando em elevado número de mortos e feridos.

O desenvolvimento do Projeto Vida no Trânsito tem como propósito enfrentar a grave situação dos acidentes de trânsito no país, a partir de ações nacionais, estaduais e municipais com o objetivo de desenvolver e aprimorar estratégias de segurança no trânsito bem-sucedidas, capazes de serem apropriadas por municípios e estados.

O projeto Vida no Trânsito prevê o desenvolvimento de ações de promoção da saúde e cultura de paz no trânsito e ações de prevenção das lesões e mortes causadas por estes acidentes, gerando oportunidades de colaboração e coordenação conjuntas da saúde com outros setores, governamentais e não-governamentais, buscando ações intersetoriais.

O estudo dos dados no município é feito a partir da construção de uma lista única de vítimas a partir da consolidação de bancos de dados distintos, (STTU, CPRE, PRF, ITEP, SIM, HMWG e SIH), a análise permite identificar as vítimas dos acidentes ocorridos no município.

Tabela 25 - Tx de Mortalidade por Acidente de Trânsito – 1º quadrimestre de 2017 e de 2018 por residentes em Natal.

ÓBITO - AGRAVO	1º QUAD 2017		1º QUAD 2018	
	Nº ÓBITO	Tx M	Nº ÓBITO	Tx M
ACIDENTES DE TRÂNSITO	19	2,1	14	1,5

FONTE: Sistema de Informação de Agravos de Notificação – SINAN/NET. Em 02 de Maio de 2018. Dados sujeitos à alterações.

Foram registrado no SIM, 19 óbitos para o 1º Quadrimestre de 2017, com Taxa de Mortalidade de 2,1/100.000 h. Enquanto que para igual período em 2018 ocorreram 14 óbitos por acidentes de trânsito, com Tx M de 1,5/100.000 h. Observa-se uma diminuição de 0,6% na taxa de mortalidade por acidente de trânsito relacionados ao mesmo período. Que pode ser devido as campanhas de conscientização protagonizadas pelo Projeto Vida no Trânsito.

- **Arboviroses**

Os arbovírus são vírus transmitidos aos seres humanos por artrópodes hematófagos, principalmente mosquitos e carrapatos. Muitos destes vírus têm como hospedeiros iniciais espécies de animais silvestres. Quando passam para o meio urbano, o ser humano passa a ser também o reservatório destes arbovírus. Existem 545 espécies de arbovírus, sendo que 150 delas causam doenças em seres humanos. Para o território do município de Natal, três desses arbovírus encontram-se com rotina endêmica, que incluem o vírus da dengue, doença aguda pelo vírus da zika e febre chikungunya. Neste componente será demonstrado as informações referente ao comportamento das arboviroses no período desse quadrimestre.

Tabela 26 – Comportamento das arboviroses – 1º quadrimestre de 2018 – Natal/RN.

Tipo de doença	Casos Notificados	Casos Prováveis	Óbitos Notificados	Óbitos Confirmado
Dengue	3.269	2.571	5	***
Doença Aguda pelo Vírus da Zika	45	45	0	***
Febre	185	152	0	***

Chikungunya				
Total	3.499	2.768	5	***

✓ **Investigação e Busca Ativa de Casos Suspeitos.**

Nesse subcomponente, compreende o consolidado das atividades realizada de investigações dos casos notificados e da busca ativa de casos suspeitos, que não procuraram os estabelecimentos de saúde no município de Natal. Essa atividade tem por objetivo, investigar os casos notificados no SINAN e no entorno desses casos, é realizado busca ativa, para identificar a ocorrência de surtos epidêmicos não identificado no sistema de notificação ou estabelecimentos de saúde.

Tabela 27 – Demonstrativo das investigações e busca ativa de casos suspeitos – 1º quadrimestre de 2018 - Natal/RN

Tipo de Atividade	Quantidade
Investigações	520
Visitas domiciliares	1.021
Total de pessoas entrevistadas	1.577

✓ **Controle Vetorial**

O componente de controle vetorial da doença, consiste das atividades de campo para o combate das formas imaturas do *Aedes aegypti* e *Aedes albopictus*. Essas ações correspondem as atividades de tratamento focal e educação em saúde, que são as visitas aos domicílios para eliminação e controle dos criadores do vetor.

Tabela 28 – Demonstrativo controle vetorial do *Aedes aegypti* e *Aedes albopictus* – 1º quadrimestre de 2018 – Natal/RN

Tipo de Atividade	Quantidade
Domicílios visitados	109.783
Domicílios Fechados	50.897
Domicílios Recuperados	7.145
Domicílios Tratados	53.012
Domicílios informados	153.535

- **Agravos Causados por Animais Peçonhentos**

Animais peçonhentos são reconhecidos como aqueles que produzem ou modificam algum veneno e possuem algum aparato para injetá-lo na sua presa ou predador. Os principais animais peçonhentos que causam acidentes no Brasil são algumas espécies de serpentes, de escorpiões, de aranhas, de lepidópteros (mariposas e

suas larvas), de himenópteros (abelhas, formigas e vespas), de coleópteros (besouros), de quilópodes (lacraias), de peixes, de cnidários (águas-vivas e caravelas), entre outros. Os animais peçonhentos de interesse em saúde pública podem ser definidos como aqueles que causam acidentes classificados pelos médicos como moderados ou graves.

Neste componente será demonstrado as informações referente ao comportamento do referido agravo no período desse quadrimestre.

Tabela 29 – Demonstrativo do agravos causados por animais peçonhentos – 1º quadrimestre de 2018 – Natal/RN

Tipo de Doença	Casos Notificados	Óbitos Notificados
Aranha	7	***
Escorpião	589	***
Serpente	3	***
Outros	85	***
Total	684	***

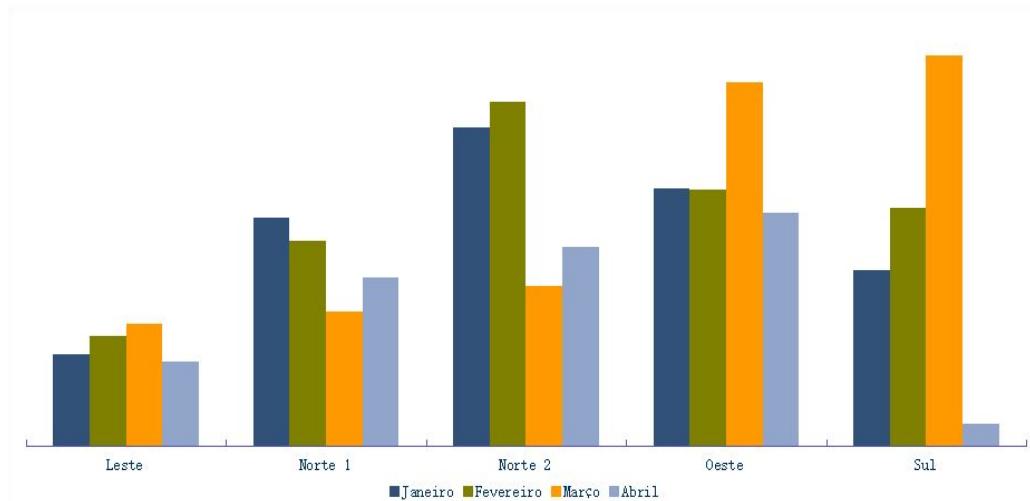
✓ Controle Vetorial

O manejo ambiental para controle e prevenção da doença, consiste em padrões de educação em saúde e manejo do ambiente com medidas de orientações e ordenamento do meio ambiente, capazes de eliminar a probabilidade de ocorrência de novos acidentes através de adequação do intra e peridomicílio. Atualmente essa vigilância passa por processo de descentralização para os Distritos Sanitário e reformulações com o objetivo de capilarizar as ações de educação em saúde.

● Armadilha de Oviposição (ovitrampa)

Atualmente o Núcleo de Vigilância Entomológica monitora 397 ovitrampas distribuídas homogeneamente pela cidade, com raio de 300 metros entre elas, sem limitações de bairros ou distritos, e georreferenciadas utilizando a ferramenta QGIS. Por esta distribuição, o número de armadilhas de cada setor sanitário é: no Distrito Leste - 42; Distrito Norte I - 66; Distrito Norte II - 75; Distrito Oeste - 85 e Distrito Sul - 129. Com coleta e reinstalações semanais, totalizando 52 vistorias anuais em cada ponto, é possível analisar a densidade vetorial, perfazendo assim cem por cento do monitoramento obtendo os resultados adiante.

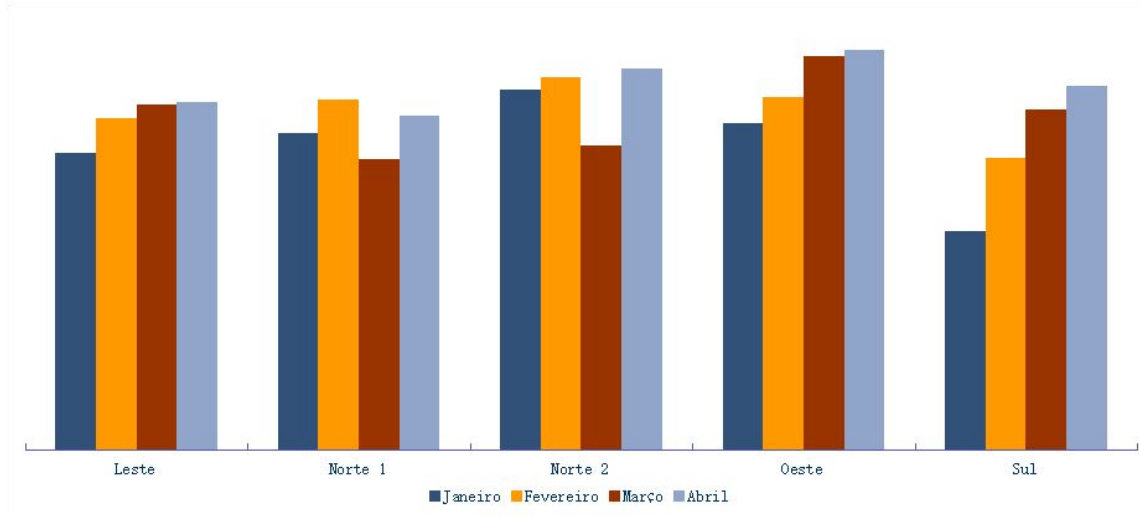
Gráfico 05 - Número de ovos distribuídos por distrito - Natal/RN, 1º quadrimestre de 2018.



Fonte: Dados consultados em 7 de maio de 2018. NVE/CCZ/DVS/SMS–Dados sujeitos a alterações.

O gráfico acima mostra o comportamento da distribuição de ovos por distrito, onde observamos que neste período de monitoramento os distritos Oeste (65.938 ovos) com alta quantidade de ovos indicando um alto risco de infestação, seguido pelos distritos Sul (60.809), Norte II (60.581), Norte I (43.690) e Leste (24.228). Nos meses citados de monitoramento foram recolhido no município de Natal o total de 255.246 ovos da espécie *Aedes aegypti*. Há uma reflexão importante considerando o impacto positivo da retirada desses ovos do ambiente e consequentemente suas implicações na quebra do ciclo de reprodução dos *culicídeos*.

Gráfico 05 – Média de positividade das ovitrampas por distrito – Natal/RN, 1º quadrimestre de 2018.



Fonte: Dados consultados em 7 de maio de 2018. NVE/CCZ/DVS/SMS–Dados sujeitos a alterações.

Tabela 30 – Média de positividade das ovitrampas por distrito – Natal/RN, 1º quadrimestre de 2018.

Distritos	Meses			
	Janeiro	Fevereiro	Março	Abril
Leste	62,4	69,6	72,6	73
Norte 1	66,4	73,5	60,9	70,2
Norte 2	75,5	78,3	64	80
Oeste	68,6	74,1	82,6	83,9
Sul	45,9	61,4	71,5	76,5

Fonte: Dados consultados em 7 de maio de 2018. NVE/CCZ/DVS/SMS–Dados sujeitos a alterações

O gráfico e a tabela acima expressa a média de positividade das ovitrampas no período de monitoramento, levando em conta o número total. A atratividade e sensibilidade deste mecanismo proporciona a análise semanal com vistas a delinear a tomada de decisão para as intervenções do trabalho de tratamento focal e intervenções químicas.

As ovitrampas distribuídas pelo território do município passam por constantes atualizações e revisões. A continuidade das ações de vigilância entomológicas e sua

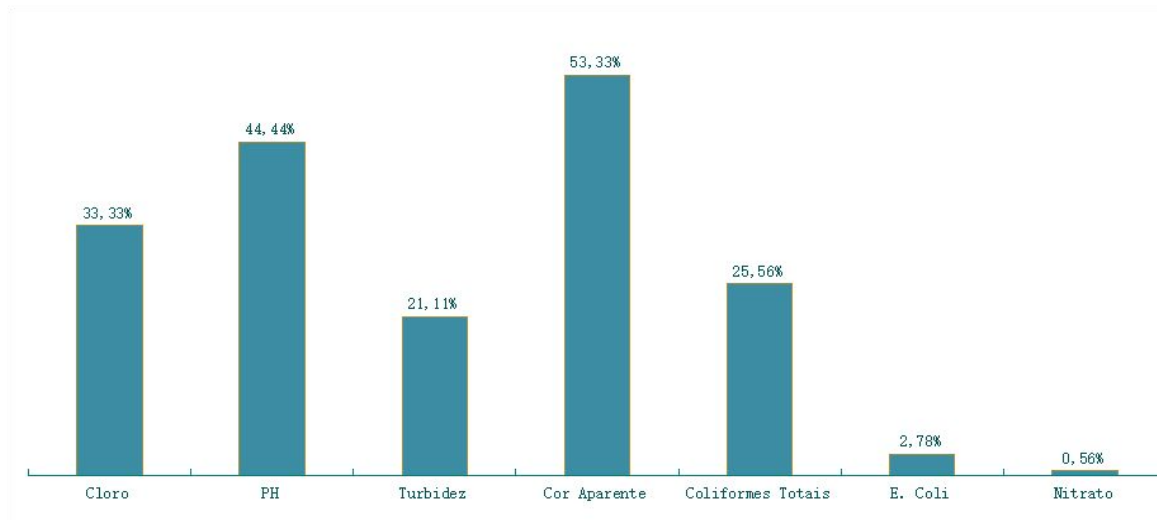
ampliação no espectro de atuação é uma estratégia primordial com vistas a manutenção da estabilidade e controle da ocorrência de casos humanos.

- **Avaliação da qualidade da água para o consumo humano (VIGIAGUA)**

- ✓ Sistema de Abastecimento de Água (SAA)

Ao realizar uma análise da condição da água fornecida através do Sistema de Abastecimento de Água (SAA) do primeiro quadrimestre do ano de 2018, o parâmetro Cor Aparente é o que teve maior índice de desconformidade se comparado com os demais parâmetros analisados, com 53,33% das análises, seguido pelo pH e em terceiro colocado o Cloro Residual Livre com 60 (33,33%) amostras fora do padrão, a ausência desse composto pode propiciar na água uma proliferação microbiana e assim atingir a população com doenças de veiculação hídrica. Esse índice é de extrema importância e tem sido levado em consideração devido as consequências a se causar para a saúde humana.

Gráfico 06 – Percentual dos Parâmetros da SAA reprovados – Natal/RN, 1º quadrimestre de 2018.



Em comparação com 3º quadrimestre de 2017, houve uma melhora na qualidade do tratamento em relação ao parâmetro Cloro Residual Livre, ao qual no 3º quadrimestre de 2017 teve desconformidade em 36,02% das amostras analisadas e o 1º quadrimestre de 2018 teve redução para 33,33% das amostras coletadas, em relação ao mesmo período do ano de 2017 houve melhora expressiva, pois neste período obteve somente 59,12% de amostras fora do padrão.

Parâmetro pH os resultados foram ruins em relação ao 3º quadrimestre de 2017, saindo de 23,66% para 44,44% no 1º quadrimestre de 2018 quase dobrando os valores de desconformidade, mas comparando com o mesmo quadrimestre do ano de 2017 houve melhora na quantidade de desconformidade, em 2017 teve 51,57% de desconformidade e deste ano foram 44,44% das amostras fora do padrão.

Nos valores encontrados em Turbidez houve aumento considerável em relação ao 3º quadrimestre de 2017 com 4,84% dos casos fora do padrão e no 1º quadrimestre de 2018 com 21,11% das amostras fora do padrão, na comparação do 1º quadrimestre do ano de 2017 não houve alteração, o resultado das análises computou praticamente a mesma porcentagem de problema sendo 20,75% em 2017 contra 21,11% em 2018.

Cor Aparente apresentou aumento considerável em relação ao 3º quadrimestre de 2017, encontrado em 16,67% das amostras analisadas fora do padrão e já o 1º quadrimestre de 2018 apresentou 53,33% de problema de desconformidade em relação ao campo amostral, se comparado ao mesmo período de 2017 também houve aumento expressivo nos resultados fora do padrão, sendo 2017 com 35,22% para 53,33% em 2018.

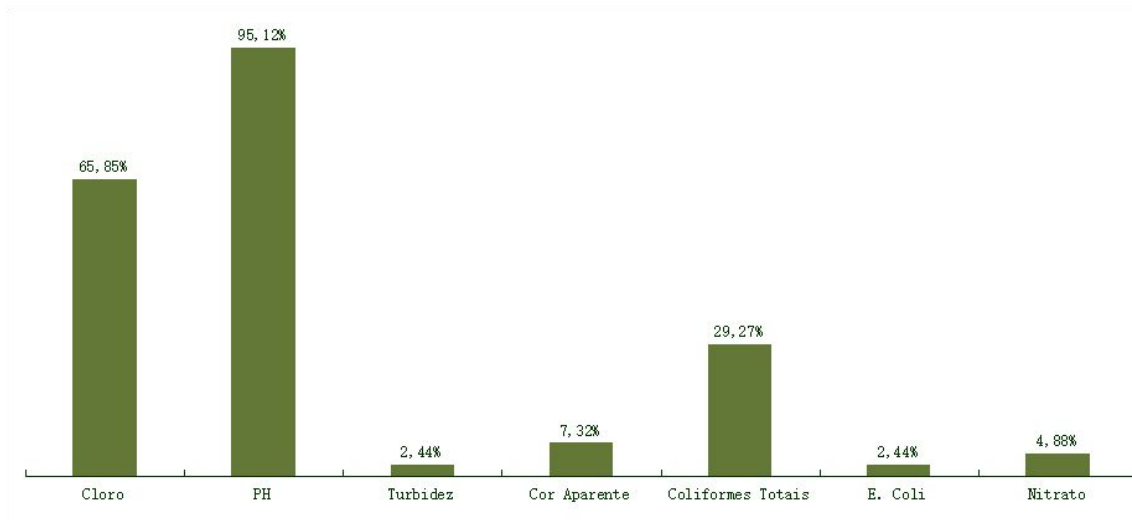
Coliformes totais houve aumento de ocorrências nas análises, sendo 3º quadrimestre de 2017 com 9,14% de desconformidade e 1º quadrimestre de 2018 com 25,56% em desconformidade, também teve piora no número de desconformidade em relação ao mesmo período de 2017, aumentando de 11,95% para 25,56% em 2018.

Coliformes Termotolerantes houve aumento, apresentando no 3º quadrimestre de 2017 - 2,15% das amostras com presença (desconformidade) e no 1º quadrimestre de 2018 - 2,78% das amostras com presença de E.coli (desconformidade), neste comparativo em relação ao mesmo período de 2017 também teve diminuição no volume de amostras fora do padrão, tendo o 1º quadrimestre de 2017 - 3,14% de desconformidade contra 2,78% de desconformidade em 2018.

Nitrato houve aumento, apresentando 4,30% de desconformidade no 3º quadrimestre de 2017 e 0,56% das amostras em desconformidade no 1º quadrimestre de 2018, no comparativo com mesmo período do ano de 2017 houve melhora, em 2017 constada 5,03% das amostras fora do padrão e no atual período de 2018 tivemos a redução para 0,56% das amostra em desconformidade.

✓ Soluções Alternativa Coletiva (SAC)

Gráfico 06 – Percentual dos Parâmetros da SAC reprovados – Natal/RN, 1º quadrimestre de 2018



Fazendo avaliação do campo amostral das Soluções Alternativa Coletiva (SAC), obteve-se um total de 41 análises, nas regiões Oeste, Leste, Norte e Sul do município de Natal, ao qual encontraram as seguintes desconformidades.

Cloro Residual Livre total de 27 amostras fora do padrão, apresentando 65,85% dos resultados fora dos padrões estabelecidos pela portaria de consolidação 05/2017 MS.

Já o pH o índice de desconformidade foi um maior, com 39 amostras em desconformidade, sendo 95,12% fora do valor permitido pela portaria.

Turbidez apresentou apenas 1 amostra fora do padrão representando 2,44% do volume analisado e Cor Aparente foram 3 representando 7,32% do campo amostral, já Coliformes Totais foram 12 amostras das 41 coletadas e analisadas representando 29,27% da quantidade analisada, E. Coli apresentou 1 (2,44%) e Nitrato foram

encontradas 2 (4,88%) de amostras fora dos padrões.

✓ Solução Alternativa Individual (SAI)

Neste quadrimestre não realizaram coletas nas Soluções Alternativa Individual (SAI).

● Centro de Referência em Saúde do Trabalhador

Durante o 1º quadrimestre do ano vigente, o CEREST prestou assistência ao trabalhador adoecido, nas especialidades descritas na tabela 31 abaixo. No entanto, algumas particularidades, como por exemplo férias, licenças adquiridas pelos servidores, atestados, e algumas outras situações pontuais, justificam o aumento ou diminuição de demanda de algumas especialidades em específico.

Tabela 31 – Comparativo da Produção Ambulatorial do CEREST 1º quadrimestre dos anos de 2017 e 2018, respectivamente.

ATIVIDADE	Nº DE ATEND. 1º QD	
	2017	2018
Acupuntura	185	109
Clínico Geral	192	19
Medica do trabalho	160	157

Psiquiatria	515	334
Psicologia	116	178
Fisioterapia	1.093	457
Enfermagem	1.257	890
TOTAL	3.508	2.144

Fonte – Cerest Regional Natal

O corpo gestor do CEREST, foi modificado, havendo a substituição da direção geral, e da administradora até então designadas para estas funções. A nova gestão assumiu o serviço, em meados do mês de Abril, ou seja, já no final do 1º quadrimestre. No entanto, já faz parte da programação anual para 2018, novas estratégias e atividades a serem desenvolvidas, tanto internamente com os servidores da casa e trabalhadores que procurarem os serviços oferecidos por este centro, assim como ações de fortalecimento da Vigilância em Saúde do Trabalhador na rede de atenção, principalmente dos municípios que compõem a sétima regional de saúde do estado.

CONTRATOS ADMINISTRATIVOS

SITUAÇÃO DOS CONTRATOS E ADITIVOS AMBULATORIAIS ATUALIZADOS EM 23.01.2018

PRESTADOR	Nº DO CONT.	Nº DO PROC.	OBJETO	VALOR MENSAL DO CONTRATO	ADITI VAÇÃO	VALOR MENSAL PÓS ADITIVO	VALOR MENSAL POR FONTE				VALOR ESTIMADO POR VIGÊNCIA
							10000 0	11420 0	106500	FAEC	
ADOTE	214/17	31626/17-26	SERV. AMB. ODONT. E FISIOT.	121.713,98	-	-	-	-	121.713,98	-	1.460.567,76
APAE	151/17	25654/17-12	SERV. AMB. EM FISIOTERAPIA	24.052,90	-	-	-	-	24.052,90	-	288.634,80
CENTRO AVANÇ. DE OFTALMOLOGIA	003/18	36256/17-13	SERV. AMB. EM OFTALMOLOGIA	116.994,67	-	-	-	-	36.326,10	77.668,57	1.403.936,04
CENTRO DE IMAGEM E DIAG.- CID	168/14	27140/14-41	SERV. AMB. EM RAD. E ULTRAS.	29.724,39	-	-	-	-	11.049,39	18.675,00	1.783.463,40
CENTRO DE NEUROPSICOPEDAGOGIA	001/15	31465/14-28	SERV. AMB. EM FISIOTERAPIA	2.582,95	-	-	-	-	2.582,95	-	154.977,00
CENTRO SUVAG	132/14	63760/13-62	SERV. AMB. EM FONOAUDIOL.	438.964,00	-	-	-	-	213.964,00	225.000,00	26.337.840,00
CEOF - OFTALMOLOGIA SÃO GONÇALO	135/17	23004/17-24	SERV. AMB. EM OFTALMOLOGIA	406.288,50	-	-	-	-	37.685,50	-	4.875.462,00
CEORN	079/16	12233/16-	SERV. AMB. EM	122.661,	1º TA	-	-	-	122.661,	368.603,	1.471.940,64

		32	OFTALMOL.	72					72	00	
CLÍNICA ARTICULAR	107/14	48090/14-35	SERV. AMB. EM FISIOTERAPIA	25.281,70	3º TA	-	-	-	25.281,70	-	303.380,40
CLÍNICA CÁRDIA	227/17	35124/17-74	SERV. AMB. EM ENDOSCOPIA	26.324,50	-	-	11.427,10	-	14.897,40	-	315.894,00
CLÍNICA DE FRATURAS	202/17	26306/2017-54	SERV. AMB. EM TRAUM.ORTOP.	20.174,60	-	-	-	-	-	-	242.095,20
CLÍNICA DE MAMA DE NATAL	025/13	60253/13-96	SERV. AMB. EM RAD.IODAG..	15.009,75	3º TA	15.010,05	-	-	5.965,05	9.045,00	180.120,60
CLÍNICA DE OLHOS NATAL	225/17	31814/2017-54	SERV. AMB. EM OFTALMOL.	93.079,67	-	-	-	-	93.079,67	-	1.116.956,04
CLÍNICA DE OLHOS SANTO ANDRÉ	109/14	49365/13-77	SERV. AMB. EM OFTALMOL.	35.171,34	2º TA	34.528,34	-	-	34.528,34	-	422.056,08
CLÍNICA DE RX E ULTRASSON.	103/14	63775/13-21	SERV. AMB. EM RAD. E ULTRAS.	27.976,30	1º TA	-	-	-	5.476,30	22.500,00	1.007.146,80
DNA CENTER	144/17	23666/17-02	SERV. AMB. EM ANAL. CLÍN.	233.201,83	-	233.201,83	-	-	233.201,83	-	2.798.421,96
INSTITUTO DE ORTOPEDIA DE NATAL	189/15	28327/17-11	SERV. AMB. EM TRAUM.ORTOP.	139.278,99	2º TA	139.278,99	23.510,00	28.337,88	80.604,00	-	1.671.347,88
INSTITUTO PEDRO CAVALCANTI	227/17	33716/17-51	SERV. AMB. EM OTORRINO.	64.938,50	-	-	-	-	64.938,50	-	779.262,00

INSTITUTO POT. DE OFTALMOLOGIA	230/14	54952/13-88	SERV. AMB. EM OFTALMOL.	41.358,8 2	-	-	-	-	41.358,8 2	-	2.481.529,20
JJ SERV. MÉDICOS CLÍN.	133/17	19654/17-75	SERV. AMB. EM RAD. E ULTRAS.	51.773,0 0	-	51.773,00	-	-	37.508,0 0	14.265,0 0	621.276,00
L.R.S. FILHOS HOSP.-PRONTONEURO	255/14	5826/14-81	SERV. AMB. EM MAMOG. ULT.	44.137,7 0	-	-	-	-	44.137,7 0	-	2.648.262,00
LAB. DE ANAT. PAT. E CITOPATOLOGIA	179/17	28350/17-07	SERV. AMB. EM ANATOMOP.	5.580,20	-	5.580,20	-	-	5.580,20	-	66.962,40
LABORATÓRIO DE CITOLOGIA CLÍNICA	003/15	31278/14-44	SERV. AMB. EM ANATOMOP.	10.624,0 0	-	-	-	-	10.624,0 0	-	637.440,00
LABORATÓRIO DE CITOPATOLOGIA	241/14	5827/14-25	SERV. AMB. EM ANATOMOP.	16.534,0 0	-	-	-	-	16.534,0 0	-	992.040,00
LABORATÓRIO DE PAT. CIRÚRGICA	053/15	45679/14-81	SERV. AMB. EM ANATOMOP.	39.758,0 0	-	-	-	-	39.758,0 0	-	2.385.480,00
LABORATÓRIO RUDOLF VIRCHOW	029/12	49341/13-18	SERV. AMB. EM ANATOMOP.	8.136,00	5° TA	8.136,26	-	-	8.136,26	-	97.635,12
LIATEC	148/17	24247/17-80	SERV. AMB. EM EX. LABORAT.	64.126,8 2	-	-	-	-	64.126,8 2	-	769.521,84
OFTALMOCLÍNICA DE NATAL	182/17	28960/17-01	SERV. AMB. EM OFTALMOL.	117.834, 24	-	-	-	-	64.195,2 4	53.639,0 0	1.414.010,88
OFTALMODONTOCENTER.	084/15	45820/14-	SER. AMB. EM	138.718,	2° TA	146.718,18	-	-	93.045,7	53.672,8	1.760.618,16

		46	OFTALMOLOGIA	83					6	0	
OTOCENTRO	311/14	4977/14-	SERV. AMB. EM	372.883,	-	-	-	-	147.883,	225.000,	22.372.995,6
		11	FONOAUDIOL.	26					26	00	0
PRONTOCLÍNICA DE OLHOS	115/14	9888/13-	SERV. AMB. EM	63.765,6	3º TA	-	-	-	40.765,6	23.000,0	765.188,16
		81	OFTALMOL.	8					8	0	
PRONTORIM	197/17	6214/17-	SERV. DE EMERGÊNCIA	57.082,5	-	-	-	-	57.082,5	-	684.990,00
		58	RENAL	0					0		
TUTUBARÃO	067/13	48221/14-	SERV. AMB. EM	29.597,7	3º TA	-	-	-	29.597,7	-	355.172,40
		84	FISIOTERAPIA	0					0		
VISÃO CLÍNICA DE OLHOS	131/17	18701/17-	SERV. AMB. EM	39.512,1	-	39.512,10	-	-	39.512,1	-	474.145,20
		63	OFTALMOL.	0					0		
. T O T A L	-	-	-	3.044.84	-		34.937,	28.337,	1.867.85	1.091.06	80.265.307,5
				3,14			10	88	5,37	8,37	6
Legenda.											
. Os valores por vigência são estimativos, haja vista, alguns aditivos ou contratos terem vigência no meio do mês e, também, porque os valores contratuais podem sofrer alterações durante sua vigência.											
. É importante ressaltar que vários contratos e/ou aditivos tem vigência superior a 12 (doze) meses, portanto, alguns totais apresentados parecem exorbitantes.											368.603,00

SITUAÇÃO DOS CONTRATOS E ADITIVOS HOSPITALARES ATUALIZADOS EM 10.05.2018

PRESTADOR	Nº DO CONTRATO	Nº DO PROCESSO	OBJETO	VALOR	VIGÊNCIA	ADI TI-VAÇÃ	VALOR PÓS APOST.	VALOR MENSAL POR FONTE					VALOR ESTIM.
				MENSAL				CONTRATO	100000	114200	106500	PAB	FAEC
COOPANEST	150/	063763/	SERV. MÉDICO.	1.500.00	23.09.13 a	4º	-	592.229	923.344	358.000,		1.425,4	22.500.00
	13	13-04	EM ANEST.	0,00	22.09.14	TA		,79	,79	00		2	0,00
COOPMED	305/	027661/	SERV. MÉD. ESP.	4.146.09	02.12.14 a	4º	5.490.6	3.409.8	850.000	1.150.00		80.773,	65.887.39
	14	13-17		9,17	01.12.15	TA	15,98	42,31	,11	0,00		56	1,76
EBSERH/HOSPITAL ONOFRE LOPES	174/	029757/	SERV. MÉD.	2.972.28	17.08.14 a	1º	-	-	3.160.73			269.945	185.485.6
	14	14-09	ESPECIALIZ.	1,57	16.08.19	TA			9,78			,56	80,70
EBSERH/MAT. ESCOLA JAN. CICCO	175/	029746/	SERV. MÉD.	1.561.67	17.08.14 a	-	-	-	1.546.48			15.196,	93.700.75
	14	14-11	ESPECIALIZ.	9,22	16.08.19				2,46			76	3,20
HOSPITAL DA VISÃO	221/	47642/1	SERV. EM	54.001,8	01.12.15 a	2ª	-	-	-	54.001,8		-	648.022,3
	15	5-79	OFTALMOLOGIA	6	30.11.16	TA				6			2
HOSPITAL DO CORAÇÃO DE NATAL	233/	35610/1	SERV. HOSP. E	2.025.04	08.12.17 a	1º	-	346.451	519.677	785.608,		879.567	20.250.44
	17	7-92	AMB. ESP.	4,34	07.12.18	TA		,70	,54	45		,74	3,44
HOSP. INF. VARELA	308/	52296/1	SERV. MÉD. ESP.	1.373.78	05.12.14 a	2º	-	-	-	1.650.64		-	46.218.12

SANTIAGO	14	4-60		0,08	04.12.19	TA				7,16			0,48
HOSPITAL MEMORIAL	186/ 14	024125/ 14-41	SERV. MÉD. EM TRAUMAT.	2.336.61 9,56	29.08.14 a 28.08.19	1º TA	-	613.009 ,65	919.514 ,48	901.928, 76		-	121.722.6 44,50
INSTIT. DO CORAÇÃO DE NATAL	015/ 14	052030/ 13-36	SERV. MÉD. EM CARD. UTI...	1.378.27 1,19	31.01.14 a 30.01.19	1º TA	1.552.9 26,53	300.000 ,00	450.000 ,00	702.926, 53	-	100.000 ,00	90.206.40 8,02
LIGA CONTRA O CÂNCER	307/ 14	03706/1 4-49	SERV. HOSP. E AMB. EM ONC.	1.833.33 3,33	04.12.14 a 03.12.19	1º TA	-	-	-	1.841.58 7,03	1.647 ,60	20.571, 77	35.412.32 1,60
NATAL HOSPITAL CENTER	315/ 17	34813/1 7-61	SERV. HOSP. E AMB.	763.969, 08	15.11.17 a 14.11.18	-	763.969 ,08	24.000, 00	36.000, 00	305.753, 88	-	398.215 ,20	9.167.628, 96
PRONTOCLÍNICA DA CRIANÇA	145/ 17	25786/1 7-36	SERV. HOSP. EM B.-MAXILO	795.701, 54	01.08.17 a 31.07.18	-	-	115.734 ,52	173.601 ,80	506.365, 22		824,23	9.548.418, 48
PRONTOCLÍNICA DE OLHOS	001/ 17	51774/1 6-70	SERV. EM OFTALMOLOGIA	60.218,6 0	09.01.17 a 08.01.18	1º TA	-	-	-	60.218,6 0			722.623,2 0
SOC. PROF. HEITOR CARRILHO	149/ 15	16514/1 7-45	SERV. MÉD. EM PSQUIAT.	366.907, 20	25.06.15 a 24.06.16	2º TA	-	41.923, 30	62.884, 80	262.099, 20		-	4.402.886, 40
VISÃO CLÍNICA DE OLHOS	019/ 18	4380/18- 09	SERV. EM OFTALMOLOGIA	52.919,9 7	08.03.18 a 07.08.19	-	-	-	-	52.919,9 7		-	635.039,6 4
. T O T A	-	-	-	19.720.8	-	-		5.443.1	3.935.0	13.445.7		1.766.5	706.508.3
L				26,71				91,27	23,52	78,90		20,24	82,70

Legenda.														
OBS. 1. Os valores por vigência são estimativos, haja vista, alguns contratos e/ou aditivos terem início no meio do mês e, também, porque os valores contratuais podem sofrer muitas alterações durante sua vigência.														
2. É importante ressaltar que vários contratos e/ou aditivos tem vigência superior a 12 (doze) meses, portanto, alguns totais apresentados parecem exorbitantes.														

CONTRATOS DE AQUISIÇÃO DE MATERIAL DE CONSUMO EM VIGOR NO EXERCÍCIO 2018							
Contrato					Contratada		
Processo	Número	Data da Celebração	Início da Vigência	Término da Vigência	Descrição do Objeto	VALOR TOTAL	Nome
014390/2017-36	008/2018	8/2/2018	8/2/2018	31/12/2018	O presente instrumento tem por objeto contratação de empresa especializada, no fornecimento de Gás Liquefeito de Petróleo – GLP acondicionado em botijões de 13 kg para atender as necessidades das Unidades de Saúde pertencentes a Secretaria Municipal de Saúde	60.900,00	ARGENTINA COMERCIO E GÁS LTDA - ME

38592/2017-09	236/2017	1/1/2018	1/1/2018	30/06/2018	Contratação de empresa especializada no fornecimento de água mineral natural em garrações de 20 litros, para o período de 180 dias, para as Unidades de Saúde e Unidades Administrativas da SMS	84.240,00	GOLD COMÉRCIO E INDUSTRIA LTDA - ME
	1º Aditivo	11/4/2018	11/4/2018	30/06/2018	Aquisição de 4.500 Garrações água mineral natural em garrações de 20 litros, equivalente ao acréscimo de 25% das quantidades inicialmente pactuadas, no intuito de abastecer as Unidades de Saúde e Unidades Administrativas da Secretaria do Municipal de Saúde	21.060,00	
002430/2018-13	014/2018	1/3/2018	1/3/2018	28/06/2018	Aquisição de medicamentos da classe dos antimicrobianos, para atender as necessidades dos usuários do Sistema Único de Saúde em Natal e dos Serviços Hospitalares e de Pronto-Atendimento desta Secretaria Municipal de Saúde	386.858,00	CIRÚRGICA BEZERRA DISTRIBUIDORA LTDA
001395/2018-15	012/2018	22/02/2018	22/02/2018	22/06/2018	Aquisição de medicamentos semissólidos de uso tópicos, líquidos de uso oral e soluções oftálmicas, itens: O1 etc., para atender as necessidades dos usuários do SUS no âmbito da atenção	161.390,50	F. WILTON CAVALCANTI MONTEIRO

					Básica e da atenção Especializada e dos Serviços Hospitalares e de Pronto atendimento		
015544/201-38	013/2018	7/3/2018	9/3/2018	3/9/2018	Aquisição de medicamentos de controle especial, conforme Portaria 344/98, para atender as necessidades dos usuários do SUS em Natal no âmbito de Atenção Básica e da Atenção Especializada e dos Serviços Hospitalares e de Pronto Atendimento desta SMS	347.534,90	VIVAS COMERCIAL DE EQUIPAMENTOS DE ELETROMEDICINA E MEDICAMENTOS LTDA- ME
002403/2018-32	015/2018	1/3/2018	1/3/2018	01/09/2018	Aquisição de soluções parenterais e pequeno e grande volume, soluções degermantes e saneantes, para atender as necessidades dos usuários do Sistema Único de Saúde (SUS) em Natal, no âmbito da Atenção Básica e da Atenção Especializada e dos serviços hospitalares e prontos atendimentos da Secretaria Municipal de Saúde, conforme especificação e quantitativo constante no Anexo 1 (Termo de Referência) do Edital.	488.570,00	FRESENIUS KABI BRASIL LTDA.
1552/2018-84	016/2018	1/3/2018	1/3/2018	28/06/2018	Aquisição de medicamentos de controle especial, conforme a Portaria 344/98, para atender as necessidades dos usuários do SUS	39.400,00	UNI HOSPITALAR LTDA

1548/2018-16	017/2018	1/3/2018	1/3/2018	29/07/2018	Aquisição de medicamentos de controle especial, conforme a Portaria 344/98, através do Sistema de Registro de Preços, para atender as necessidades dos usuários do Sistema Único de Saúde em Natal no âmbito de Atenção Básica de da Atenção Especializada e dos Serviços Hospitalares e de Pronto-Atendimento desta Secretaria Municipal de Saúde	81.530,00	COSTA CAMARGO COM. DE PRODUTOS HOSPITALARES LTDA
05475/2018-31	028/2018	26/03/2018	1/4/2018	31/12/2018	Aquisição de gêneros alimentícios não perecível, item 71	16.228,80	EDNALDO LOPES GONÇALVES
04790/2018-41	026/2018	14/03/2018	15/03/2018	11/8/2018	Aquisição de medicamentos injetáveis, itens, 01, 02, 06, 22, 23, 27, 29, 30, 31, 33, 36, 40, 43, 44, 45, 58 e 66 para atender as necessidades das unidades Hospitalares e Atenção Especializada de Urgência	1.046.202,80	CIRÚRGICA BEZERRA DISTRIBUIDORA LTDA
005480/2018-44	030/2018	3/4/2018	3/4/2018	31/12/2018	Aquisição de aquisição de gêneros alimentícios não perecíveis, itens 56, 60, 69 e 93, visando atender às necessidades dos Serviços Municipais de Saúde com atendimento especializado: CAPS, Residências Terapêutica, maternidades e Hospital Municipal pertencentes ao Município de Natal	80.256,00	COMERCIAL ZONA SUL LTDA

06859/2018-71	037/2018	3/4/2018	3/4/2018	31/12/2018	Aquisição de gêneros alimentícios não perecíveis, itens 70, 79, 89, 91, 95, 98, 109, 116, 131,132 visando atender as necessidades dos serviços Municipais de Saúde com atendimentos especializado CAPS, Residência Terapêutica maternidade e Hospital Municipal pertencente ao Município de Natal.	104.130,72	J E COMÉRCIO SERVIÇOS E REPRESENTAÇÕES - EIRELI - ME
06856/2018-38	036/2018	3/4/2018	3/4/2018	31/12/2018	Aquisição de gêneros alimentícios não perecíveis, itens 66, 67, 72, 73, 74, 76, 77, 78, 80, 81, 82, 96, 129, 171 E 173, visando atender as necessidades dos serviços Municipais de Saúde com atendimentos especializado CAPS, Residência Terapêutica, maternidade e Hospital Municipal pertencente ao Município de Natal.	196.450,20	FD COMÉRCIO DE ALIMENTOS LTDA - EPP
04190/2018-83	038/2018	6/4/2018	6/4/2018	31/12/2018	Aquisição de materiais de limpeza e descartáveis, itens, 1, 2, 6, 8, 11, 15, 16, 17, 28, 38, 39, 41, 51, 58, 62 e 65, para atender as necessidades das unidades Municipais de Saúde de Natal	277.708,00	CLARIT COMERCIAL EIRELI - EPP
06537/2018-22	035/2018	3/4/2018	3/4/2018	31/12/2018	Aquisição de gêneros alimentícios não perecíveis, itens 55, 58 e 139, visando atender as necessidades dos serviços	156.410,84	NUTRIR SAÚDE STORE EIRELI - ME

					Municipais de Saúde com atendimentos especializado CAPS, Residência Terapêutica, maternidade e Hospital Municipal pertencente ao Município de Natal.		
008590/2018-68	046/2018	19/04/2018	19/04/2018	31/12/2018	Aquisição de Gêneros Alimentícios Perecíveis - Carnes, Itens: 185,186,187,188 e 189; visando atender as necessidades dos serviços Municipais de Saúde com atendimentos especializado CAPS, Residência Terapêutica, maternidade e Hospital Municipal pertencente ao Município de Natal.	854.418,60	A. AZEVEDO DA SILVA
008656/2018-68	048/2018	19/04/2018	19/04/2018	31/12/2018	Aquisição de Gêneros Alimentícios Perecíveis - Carnes, Item: 192, visando atender as necessidades dos serviços Municipais de Saúde com atendimentos especializado CAPS, Residência Terapêutica, maternidade e Hospital Municipal pertencente ao Município de Natal.	47.205,60	FD COMÉRCIO DE ALIMENTOS LTDA - EPP
008635/2018-02	053/2018	19/04/2018	19/04/2018	31/12/2018	Aquisição de Gêneros Alimentícios Perecíveis - Carnes, Itens: 1 e 8, visando atender as necessidades dos serviços Municipais de Saúde com atendimentos	45.458,40	AMARANTE COM. E REPRESENTAÇÕES LTDA.

					especializado CAPS, Residência Terapêutica, maternidade e Hospital Municipal pertencente ao Município de Natal.		
008628/2018-01	054/2018	19/04/2018	19/04/2018	31/12/2018	Aquisição de Gêneros Alimentícios Perecíveis - Carnes, Itens: 20, 22, 23, 24, 25 e 26, visando atender as necessidades dos serviços Municipais de Saúde com atendimentos especializado CAPS, Residência Terapêutica, maternidade e Hospital Municipal pertencente ao Município de Natal.	113.607,00	C. Trajano Pinto
008652/2018-31	051/2018	19/04/2018	19/04/2018	31/12/2018	Aquisição de Gêneros Alimentícios Perecíveis - Carnes, Itens: 41, 49, 84 e 193 visando atender as necessidades dos serviços Municipais de Saúde com atendimentos especializado CAPS, Residência Terapêutica, maternidade e Hospital Municipal pertencente ao Município de Natal.	308.370,40	Comercial Zona Sul
5537/2018-13	034/2018	30/03/2018	1/4/2018	31/12/2018	Aquisição de Gêneros Alimentícios Perecíveis - Carnes, Item:205 visando atender as necessidades dos serviços Municipais de Saúde com atendimentos especializado CAPS, Residência	24.924,00	AW NUNES DOS SANTOS ME

					Terapêutica, maternidade e Hospital Municipal pertencente ao Município de Natal.		
11379/2018-22	041/2018	20/04/2018	20/04/2018	20/08/2018	Aquisição de medicamentos, Lote II: itens - 1, 8 e 9. Lote III: Item 2; Lote V: Item 3; Lote VI - item 1; Lote IX - item 03.	R\$ 68.511,70	MSHS COM. DE MAT. MÉDICO HOSPITALAR LTDA
11372/2018-19	043/2018	20/04/2018	20/04/2018	20/08/2018	O presente instrumento tem como objeto a aquisição de Medicamentos, nas quantidades e especificações abaixo, Lote I (item 12), Lote II - (item: 04), Lote VIII - (item 01); e Lote IX - (item 06)	22.486,88	PHOSPODONT LTDA
11370/2018-11	044/2018	23/03/2018	20/04/2018	20/08/2018	O presente instrumento tem como objeto a aquisição de Medicamentos, nas quantidades e especificações abaixo, Lote II (item 2), Lote VI - (item: 02), Lote IX - (item 01)	13.365,00	CIRÚRGICA BEZERRA DIST. LTDA
11374/2018-08	045/2018	23/03/2018	20/04/2018	20/08/2018	O presente instrumento tem como objeto a aquisição de Medicamentos, nas quantidades e especificações abaixo, Lote I (item 1), Lote II - (item: 06), Lote V - (item 04); Lote VII - (item 01 e 02); Lote IX - (item 02, 04, 07 e 08)	54.443,50	CIRUFARMA COMERCIAL LTDA
8686/2018-26	049/2018	19/04/2018	19/04/2018	31/12/2018	Aquisição de aquisição de gêneros	2.246,40	SUPRINOR-SUPRIMENTOS DO

	8	8	8	8	alimentícios perecíveis, item 164		NORDESTE LTDA
8618/2018-67	050/2018	19/04/2018	19/04/2018	31/12/2018	Aquisição de aquisição de gêneros alimentícios perecíveis, item 196, 197 e 198	274.693,19	EDNALDO LOPES GONÇALVES
08610/2018-09	052/2018	19/04/2018	19/04/2018	31/12/2018	Aquisição de aquisição de gêneros alimentícios perecíveis, itens: 5, 6, 7, 12, 29, 32, 33, 35, 36, 37, 38, 45 e 47	196.041,00	A S MOURA APP
08647/2018-29	055/2018	19/04/2018	19/04/2018	31/12/2018	Aquisição de aquisição de gêneros alimentícios perecíveis, itens 3, 4, 27, 39, 42, 46, 48 e 50, visando atender às necessidades dos Serviços Municipais de Saúde com atendimento especializado: CAPS, Residências Terapêutica, maternidades e Hospital Municipal pertencentes ao Município de Natal, de acordo com as especificações, quantitativos e condições abaixo.	24.341,71	JE COM. SERV
086383/2018-92	056/2018	20/04/2018	20/04/2018	31/12/2018	O objeto da presente avença consiste na aquisição de aquisição de gêneros alimentícios perecíveis, itens 02, 10, 11, 15, 16, 18, 30, 31, 40, e 44 visando atender às necessidades dos Serviços Municipais de Saúde com atendimento especializado: CAPS, Residências Terapêutica, maternidades e Hospital	132.776,28	FRUTIFRIOS COMÉRCIO LTDA

					Municipal pertencentes ao Município de Natal		
11384/2018-35	042/2018	20/04/2018	20/04/2018	20/08/2018	O presente instrumento tem como objeto a aquisição de Medicamentos, nas quantidades e especificações abaixo, Lote I - (itens: 02, 04, 05, e 06), Lote II - (itens 03, 05 e 07), Lote IV - (itens 01 e 02), Lote V - (itens 01, 02 e 05); Lote VI - (itens 02 e 04), Lote VII - (itens 03, 04 e 05) e Lote VIII - (item 02)	699.323,84	EXCLUSIVE FARMA MEDICAMENTOS LTDA.

RELAÇÃO DOS CONTRATOS COM TERCEIRIZAÇÃO DE MÃO DE OBRA VIGENTES NO EXERCÍCIO 2018

Contrato					Contratada		Termos Aditivos			
Processo	Número	Data da Celebração	INICIO DA VIGÊNCIA	TERMINO DA VIGÊNCIA	Descrição do Objeto	Valor do Contrato	Nome	Nº	Objeto do Aditamento	Valor do Aditivo
019171/2013-47	203/2013	26/12/2013	1/3/2014	28/02/2015	Serviço de Locação de Veículos, COM e SEM MOTORISTA Itens 3, 4, 5, 6, 7, 8, 9 e 10	3.740.448,00	Santos e Fernandes LTDA - ME	5º	Prorrogação de Prazo por mais 12 meses e Repactuação	5.028.300,00
								6º	Prorrogação por mais 12(doze) meses e a Repactuação de Preços dos itens 03,04,05,08,09 e 10 (em detrimento da mão de obra - Motoristas e Ajudantes - inclusos), sem reajuste de preços dos Veículos.	6.081.732,24
52858/2016-37	182/2016	17/11/2016	17/11/2016	16/11/2017	Prestação de Serviços terceirizados de Natureza Contínua de apoio operacional e adm. para o SAMU	6.385.374,00	JMT Serviços e Locação de Mão de Obra Ltda - ME	1º	Prorrogação por mais 12 meses	6.385.374,00
								2º	Redução das quantidades de serviços dos itens 01 e 02 do Lote I e item 01 do	6.044.759,00

					192 - Natal				Lote II	
53235/2016-81	202/2016	26/12/2016	1/1/2017	31/12/2017	Prestação de Serviço de Locação de Mão de obra para atender atividade de Supervisor - HMN e SAMU	199.995,00	JMT Serviços e Locação de Mão de Obra Ltda - ME	1º	Prorrogação por mais 12 meses	199.995,00
006389/2017-66	018/2017	22/02/2017	1/3/2017	28/02/2018	Serviços de Motoristas categoria D - p/ PRAE	1.344.504,00	JMT Serviços e Locação de Mão de Obra Ltda - ME	1º	Prorrogação por mais 12 meses	1.344.504,00
19553/2017-02	143/2017	28/07/2017	1/8/2017	31/07/2018	Contratação de Prestação de Serviços de Conservação Limpeza e Higienização, Copeiragem, Jardinagem, Portaria, Recepção, Cozinheiro, Serviço de Rouparia e Etc, com dedicação exclusiva de Mão de Obra.	19.252.146,00	JMT Serviços e Locação de Mão de Obra Ltda - ME	1º	Acréscimo de 10,96%	1.581.981,72

40.496/2016-51	094/2017	9/6/2017	1/6/2017	30/06/2017	8	Contratação de serviço para área de Manutenção Elétrica, hidráulica, jardinagem. Marcenaria e Serviços de pedreiro e de pintura com dedicação exclusiva de mão de obra.	777.207,00	JMT Serviços e Locação de Mão de obra Ltda - ME			
003646/2013-83	100/2013	22/09/2013	1/8/2013	31/07/2013	4	Empresa de razão Social de Construção Civil que possui Profissionais na Área de Engenharia e Arquitetura e Técnico de Nivel Média.	631.375,92	ENGEPAC- Engenharia de Avaliações Pericias e Construções LTDA - EPP	5º	Prorrogação de Prazo de Vigência por mais 12 meses	1.184.113,68
13607/2016-37	105/2016	1/7/2016	1/7/2016	30/06/2016	7	Prestação de Serviços de Vigilância Armada e desarmada	5.282.245,44	Interfort Segurança	2º	Prorrogação de Prazo de Vigência	5.713.721,28
031467/2015-12	197/2015	20/10/2015	1/11/2015	31/10/2015	6	Consultoria especializada em Comunicação em Saúde	208.264,44	JP do Amaral Mulatinho Serviços de Comunicação - ME	2º	Prorrogação da vigência por mais 12 meses e repactuação de cerca de 6% do valor inicial, passando o valor do	234.005,88

47914/2016-11	193/2016	24/11/2016	1/12/2016	30/11/2017	Lavagem e Engomagem de roupa Hospitalar, com fornecimento em comodato de todo o enxoval.	3.438.000,00	LAVEBRAS GESTÃO DE TEXTEIS S.A	1º	Prorrogação do contrato por mais 12 meses.	3.438.000,00
41129/2015-74	082/2016	25/05/2016	25/05/2016	24/05/2017	Empresa especializada para disponibilização de Call Center e Serviços de infraestrutura de TI e Softwares de Controle e Gestão em Saúde	270.000,00	VIP7IT Com. e Serv. em informática Ltda. EPP	1º	Prorrogação de Prazo por mais 12 meses	270.000,00
48101/2015-68	071/2016	23/05/2016	23/05/2016	22/05/2017	Serviços de Dosimetria Individual	20.964,48	Pro Rad Consultores em Radioproteção S/S Ltda.	1º	Prorrogação por mais 12 meses com acréscimo dos serviços em mais 180(cento e oitenta) Dosímetros/ano correspondente ao acréscimo de 12,29%	23.542,08
16880/2016-13	113/2016	13/07/2016	13/07/2016	12/7/2017	Fornecimento de Energia elétrica	4.158.362,48	COSERN	2º	Prorrogação p/ 12 meses c/ Acréscimo	4.949.599,20

									8,20%	
									345.400,48	
015999/2016-79	024/2017	2/3/2017	2/3/2017	1/3/2018	Prestação de Serv. de Sucção e transportes de Dejetos	54.500,00	R Dois Limpa Fossa e Locações Eirelle Ltda.	1º	Acréscimo quant. dos serv.de sucção e transp.e de dejetos,	13.377,27
								2º	Proorgação por mais 12 meses	67.877,27
9229/2017-78	066/2017	27/04/2017	1/5/2017	30/04/2018	serviços de Limpeza de Reservatórios e Caixas Dagua	80.670,00	José Availton da Cunha - ME	1º	Proorgação por mais 12 meses	80.670,00
52603/2015-93	081/2017	23/05/2017	24/05/2017	23/05/2017	Empresa especializada em prestação de serviços de controle de vetores e pragas urbanas.	355.539,22	José Availton da Cunha - ME	1º	Prorrogação por mais 12 meses	355.539,22
022280/2017-75	136/2017	20/07/2017	20/07/2017	19/07/2018	Contratação de Serviços de 03(três) assinaturas anuais para consulta a banco de preços em sistema cia internet, para uso do setor de Gerenciamento de	23.970,00	NP Capacitação e Soluções Tecnológicas Ltda.			

					Compras.					
056.262/2016-14	006/2018	16/01/2018	1/2/2018	31/01/2019	Contratação de empresa especializada na incineração de animais de pequeno porte que estão sob o controle do Centro de Zoonoses de Natal e são submetidos a eutanásia, estando os mesmos infectados com zoonoses como a raiva, leishmaniose e calazar, pela Secretaria Municipal de Saúde, conforme descrições dos serviços constantes do Anexo I do instrumento convocatório.	633.600,00	MORADA CEMITERIO LTDA			
004521/2018-85	025/2018	16/04/2018	16/04/2018	31/12/2018	Contratação de Serviços de Fornecimento de Passagens Aéreas nacionais	788.000,00	Orleans Viagens e Turismo			

RELAÇÃO DOS CONTRATOS DE MANUTENÇÃO DE VEÍCULOS /COMBUSTÍVEIS EM VIGOR NO EXERCÍCIO 2018

Contrato					Contratada			Termos Aditivos		
Processo	Número	Data da Celebração	INICIO DA VIGÊNCIA	TERMINO DA VIGÊNCIA	Descrição do Objeto	Valor do Contrato	Nome	Número	Objeto do Aditamento	Valor do Aditivo
012275/2013-21	037/2013	4/4/2013	3/4/2013	3/4/2014	Manutenção de Corretiva e Preventiva com Substituição de Peças de Veículos	286.985,44	André Navarro Mesquita	4º	Prorrogação de Prazo de Vigência	286.985,44
								CONTRATO NÃO PRORROGADO		
019105/2013-77	038/2013	4/4/2013	4/4/2013	3/4/2014	Manutenção de Corretiva e Preventiva com Substituição de Peças de Veículos	309.485,57	Caw Distribuidora de Peças LTDA	4º	Prorrogação de Prazo de Vigência	309.485,57
								CONTRATO NÃO PRORROGADO		
046541/2015-81	206/2015	11/11/2015	12/11/2015	11/11/2016	Prestação de Serviços de Gerenciamento do Abastecimento de Combustíveis da Frota de	999.999,00	Petrobras Distribuidora S/A	2º	Prorrogação por mais 12 meses	1.249.998,75

					Veículos					
47474/2015-41	003/2017	14/02/2017	14/02/2017	13/02/2018	Manutenção Preventiva e Corretiva dos Veículos do SAMU	756.488,64	André Navarro Mesquita	1º	Prorrogação de prazo por mais 12 meses para prestação de serviços de manutenção preventiva e corretiva, com reposição de peças e acessórios originais, guincho, alinhamento, balanceamento, cambagem, lanternagem, funilaria, e pinturas nos veículos do SAMU 192 Natal, conforme termo de referência, anexo I do Edita.	756.488,64

RELAÇÃO DOS CONTRATOS DE LOCAÇÃO DE VEÍCULOS EM VIGOR NO EXERCÍCIO 2018

Contrato					Contratada			Termos Aditivos		
Processo	Número	Data da Celebração	INICIO DA VIGÊNCIA	TERMINO DA VIGÊNCIA	Descrição do Objeto	Valor do Contrato	Nome	Número	Objeto do Aditamento	Valor do Aditivo
029303/2014-20	163/2014	30/07/2014	30/07/2014	29/07/2015	Serviço de Locação de 18 Motocicletas sem condutor	110.160,00	3A Locações	4º	Prorrogação por mais 12 meses	134.640,00
20768/2016-87	100/2016	20/06/2016	20/06/2016	19/06/2017	Locação de Veículos tipo Camioneta Pick-UP	145.836,00	Santos e Fernandes LTDA - ME	1º	Prorrogação por mais 12 meses	145.836,00
22420/2016-24	102/2016	20/06/2016	20/06/2016	19/06/2017	Locação de Motocicletas sem motoristas	69.000,00	Liderança Mudanças e Transportes Ltda.	1º	Prorrogação de Prazo por mais 12 meses	69.000,00
024286/2017-87	153/2017	24/08/2017	1/9/2017	31/08/2018	Contratação de empresa especializada de serviço de locação de 05(cinco) Veículos fechados 4x2 (sem condutor e	235.980,00	3A Locações			

					quilometragem livre) para atender a Ronda de Proteção à Saúde					
024395/2017- 02	154/201 7	23/08/201 7	1/9/2017	31/08/201 8	Empresa especializada na prestação de serviços de locação de 12 motocicletas 205 cc, para atender as necessidades da Ronda de Proteção à Saúde e ao SAMU	178.560,0 0	J. G SANTOS NETO - ME	1º	Redução Serv. Item 04, redução valor mensal em R\$ 89.280,00, supressão em cerca de 50% passando de R\$ 178.560,00 para R\$ 89.280,00 p/ locação de 06 Motocicletas 250 cc(S/ condutor e sem comb.) para Ronda de Proteção à Saúde e ao SAMU Natal 192	89.280,00
035004/2017- 77	230/201 7	29/11/201 7	1/12/2017	30/11/201 8	Locação de 7 veículos, item 12-Ambulância tipo A, para simples remoção e sem motorista, para atender as necessidades do PRAE/SMS Natal para transporte de pacientes acamados as Clinicas de Hemodiálise e de fisioterapia no Município	438.480,0 0	Santos e Fernandes LTDA - ME			

					de Natal.					
--	--	--	--	--	-----------	--	--	--	--	--

RELAÇÃO DOS CONTRATOS DE LOCAÇÃO DE APARELHOS/EQUIPAMENTOS EM VIGOR NO EXERCÍCIO 2018

Contrato					Valor do Contrato	Contratada	Termos Aditivos			
Processo	Número	Data da Celebração	INICIO DA VIGÊNCIA	TERMINO DA VIGÊNCIA	Valor do Contrato	Nome	Número	Objeto do Aditamento	Valor do Aditivo	
025232/2015-77	220/2015	27/11/2015	1/12/2015	30/11/2016	274.999,68	Mondial Windows Ind. e Com. de janelas e Esquadrias Ltda. ME	4º	Prorrogação por mais 12 meses	332.559,68	
55472/2015-04	231/2015	29/12/2015	1/1/2016	31/12/2016	3.859.500,00	Polyclima Ar Condicionado e Refrigeração Ltda.	2º	Prorrogação por mais 12 meses	4.603.500,00	

					Administrativas e de Saúde da SMS					
0079/2016-53	058/2016	15/04/2016	15/04/2016	14/04/2017	Locação de Condicionadores de Ar para as Unidades Administrativas e de Saúde da SMS	913.800,00	Polyclima Ar Condicionado e Refrigeração Ltda.	1º	Prorrogação por mais 12 meses	913.800,00
								2º	Prorrogação p/ 12 meses E Acréscimo de 24,38%	1.136.592,00
54930/2015-80	004/2016	26/01/2016	26/01/2016	25/01/2017	Locação de Geradores DLS e UPA Potengi	153.998,40	WT Comercio e Representações	1º	Prorrogação por mais 12 meses	153.998,40
								2º	Prorrogação por mais 12 meses	153.998,40
9807/2016-95	077/2016	13/05/2016	13/05/2016	12/5/2017	Locação de Geradores Hosp. Municipal, UPA	336.597,60	WT Comercio e Representações	1º	Prorrogação por mais 12 meses	336.597,60
47267/2016-48	170/2016	27/10/2016	27/10/2016	26/10/2017	Locação, Instalação e Manutenção de Usinas Geradoras de Oxigênio - PSA	1.500.000,00	AAE Metalpartes Produtos e Serviços Ltda. ME	2º	Prorrogação do Contrato por mais 12 meses e a redução do preço em cerca de 5,5377%, redução do preço unitário dos itens 01, 02, 03, 04, 05 e 06,	1.756.999,92

17389/2016-18	075/2016	1/11/2016	1/11/2016	31/10/2017	Instalação, Montagem e Locação de Sistemas de Oxigênio, Sistema de Ar Medicinal, Sistemas de vácuo clínico e fornecimento de Gases Medicinais, Oxig. Gasoso e Líquido,	491.464,00	AIR Liquide Brasil LTDA	3º	Prorrogação contratual por mais 12 meses	495.831,50
01966/2016-41	199/2016	13/12/2016	13/12/2016	12/12/2017	Locação de 3 Módulos de Repetição, 20 Transceptores moveis e 25 Transceptores portáteis -	259.920,00	GAP Service Ltda. ME	1º	Prorrogação por mais 12 meses	259.920,00
50189/2016-69	168/2016	18/10/2016	18/10/2016	17/10/2017	Locação de Impressoras c/ Fornecimento de Solução de Impressão	462.720,00	Maq-Laren Máquinas, Móveis e Equipamentos Ltda.	1º	Prorrogação por mais 12 meses	462.720,00

					- Impressoras -				<p>Acréscimo quantitativo dos itens, 01, 03 aumentando o valor mensal do contrato em R\$ 5.400,00 (Cinco mil e quatrocentos reais) correspondendo a 14,00% (quatorze por cento) do valor inicialmente pactuado, passando o valor mensal atual pactuado de R\$ 38.560,00 (Trinta e oito mil. Quinhentos e sessenta reais) para 43.960,00 (Quarenta e três mil novecentos e sessenta reais), e o valor total/anual de R\$ 462.720,00 para R\$ 527.520,00</p>	2º	527.520,00
025113/2017-86	167/2017	6/9/2017	19/09/2017	18/09/2018	Prestação de serviços de locação de BIPAP, CPAP, concentrador de Oxigênio, Reservatório	294.360,00	AIR Liquide Brasil LTDA				

					Criogênio com fornecimento e oxigênio para utilização dos pacientes do Programa de Oxigenoterapia domiciliar.					
--	--	--	--	--	---	--	--	--	--	--

RELAÇÃO DOS CONTRATOS DE REALIZAÇÃO DE EXAMES, VIGENTES NO EXERCÍCIO 2018

Contrato					Contratada		
Processo	Número	Data da Celebração	INICIO DA VIGÊNCIA	TERMINO DA VIGÊNCIA	Descrição do Objeto	Valor do Contrato	Nome
029920/2017-78	168/2017	5/9/2017	5/9/2017	4/9/2018	Prestação de serviço de realização de exames laboratoriais em análises clínicas Lote V - IONOGRAMA, no período de 12 (doze) meses, 08 (oito) equipamentos automáticos e computadorizados de Ionograma - Modelo Max. ION Marca: MEDMAX disponibilizados e instalados na unidade pertencentes a SMS.	182.820,00	BIOPLENNA DIST. DE PROD. E EQUIP. PARA DIAGNOSTICO LTDA
029919/2017-43	166/2017	5/9/2017	5/9/2017	4/9/2018	Prestação de serviços de realizações de exames laboratoriais em análises clínicas - Lote III - Hormônios e Imunologia, para as quais serão disponibilizados 02(dois) equipamentos automatizados - Laison XL (cód. 10050) com fornecimento dos respectivos reagentes e realizações dps exames/testes, os mesmos serão instalados no LACEN da SMS	1.599.999,60	DIASORIN LTDA
30.615/2017-29	174/2017	8/9/2017	8/9/2017	7/9/2018	Prestação de serviços de exames laboratoriais em análises clínicas - Lote VII - Hemoglobina Glicada, será disponibilizado 01 (um) equipamento- Sistema Analisador de Hemoglobinas - Variant II turbo/ Bio Rad Laboratórios -	121.800,00	NORDE-LAB COMÉRCIO E REPRESENTAÇÃO LTDA

					no LACEN pertencente a SMS		
029922/2017 -67	169/20 17	5/9/2017	5/9/2017	4/9/2018	Prestação de serviços de exames laboratoriais em análises clínicas - Lote VI -Microbiologia, será disponibilizado 02 (dois) equipamentos-01(um) bact Alert 3D 120 BioMérieux de procedência USA e 01(um) Vitek II Compact - BioMérieux de procedência USA, com fornecimento dos reagentes/insumos necessários a realização dos exames- os equipamentos serão disponibilizados e instalados no LACEN pertencente a SMS	731.520,00	SG TECNOLOGIA CLINICA LTDA.
029927/2017 -90	170/20 17	6/9/2017	6/9/2017	5/9/2018	Aquisição de insumos e equipamentos necessários para prestação de serviços de exames laboratoriais em análises clínicas - Lote IV - Gasometria, pelo período de 12(doze) meses serem disponibilizados 05(cinco) equipamentos totalmente automatizados de Gasometria Modelo ABL80 - Marca Fabricante RADIOMETER de procedência Dinamarquesa.	239.904,00	WEBMED SOLUÇÕES EM SAÚDE EIRELI
030412/2017 -32	176/20 17	18/09/20 17	18/09/20 17	17/09/20 17	Aquisição de insumos e equipamentos necessários para prestação de serviços de exames laboratoriais em análises clínicas - Lote I - HEMATOLOGIA - pelo período de 12 meses a serem disponibilizadas 09(nove) Equipamentos automatizados sendo 07(sete) equip. Modelo BC 5380 - RMS: 80102510725 Marca/Fabricante Minday e 2 (dois) Equip. Modelo BC 5800 Marca/Fabricante Minday RMS 80102510725 instalados nas Unidades de Saúde da SMS de Natal.	984.000,00	CENTRO DE DIAGNOSTICO HUMANO LTDA - CDH

031135/2017-85	177/2017	19/09/2017	19/09/2017	18/09/2018	Prestação de serviços de realização de exames laboratoriais em análises clínicas - Lote VIII - Troponina Quantitativa Modelo COBAS H232 no SCANNER - fabricante: Roche MS 10287410670	218.196,00	RDF DIST. DE PRODUTOS PARA SAÚDE LTDA
29928/2017-34	171/2017	21/09/2017	21/09/2017	20/09/2017	Empresa especializada no fornecimento de insumos e equipamentos necessários para prestação de serviços realização de exames laboratoriais em análises clínicas - Lote II - BIOQUIMICA por 12(doze) meses disponibilizados 09(nove) equipamentos, sete (sete) Equip. Modelo BS200E de marca/fabricante: Mindray RMS 80102510220, 02(dois) Equip. Mod. BS400 marca/fabricante Mindray RMS 80102510514, disponibilizados e instalados das unidades da SMS.	1.118.250,00	VITALIS DIAGNOSTICA LTDA

CONTRATOS DE LOCAÇÃO DE IMÓVEL

Contrato em vigor								VALOR	
Processo	Número	Aditivo em Vigor	Início da Vigência	Termino da Vigência	Contratada	Descrição do Objeto	Valor Mensal	VALOR TOTAL	
002075/2014-41	17/2014	3º ADT	8/2/2018	7/2/2019	A. AZEVEDO HOTÉIS E	DESTINADO A SEDE DA SMS	73.455,96	881.471,52	

					TURISMO LTDA			
014486/2014-89	172/2014	3º ADT	1/9/2017	31/08/2018	FRANCISCO GIORDANO FRANÇA DA SILVA	DESTINADO A SEDE DO DISTRITO SANITÁRIO NORTE I	2.093,83	25.125,96
015792/2014-32	234/2014	2º	7/10/2017	6/10/2018	IZABEL DE MEDEIROS MARTINS	DESTINADO AO - DLS	59.856,00	718.272,00
067456/2014-75	90/2015	2º ADT	1/5/2017	30/4/2018	ANA CRISTINA CORREIA RODRIGUES	DESTINADO A RESIDÊNCIA TERAPÊUTICA IV	3.359,13	40.309,56
030974/2015-14	180/2015	2º ADT	14/08/2017	13/08/2020	CASA DE SAÚDE PETRÓPOLIS LTDA	DESTINADO AO HOSPITAL MUNICIPAL DE NATAL	15.649,05	187.788,60
020694/2015-06	200/2015	1º ADT	9/11/2016	8/11/2020	UNICIPLE - UNIDADE MATERNO INFANTIL	DESTINADO A MATERNIDADE ARAKEN IRERÊ PINTO	56.575,23	678.902,76
028735/2015-02	192/2015	2º ADT	12/1/2017	31/10/2018	ECI - EMPRESA DE INVESTIMENTOS, PARTICIPAÇÕES E EMPREENDIMENTOS LTDA	DESTINADO AO DVS	30.465,07	365.580,84
53719/2014-69	139/2016	1º ADT	1/9/2017	31/08/2018	ASSOCIAÇÃO VIVEI	DESTINADO A USF NOSSA SENHORA DA APRESENTAÇÃO	2.285,32	27.423,84
37.424/2016-15	153/2016	1º ADT	15/09/2017	14/09/2018	JBS IMOVEIS LTDA		18.000,00	216.000,00

						DESTINADO AO CCZ		
055597/2016-15	065/2017	25/04/2017	1/5/2017	30/04/2018	MARIA DAS GRAÇAS COSTA	DESTINADO USF FELIPE CAMARÃO III	2.000,00	24.000,00
035328/2016-24	072/2017	5/5/2017	5/5/2017	4/5/2018	BIANCA SOCIEDADE INDUSTRIAL LTDA	DESTINADO A ABRIGAR UM MÓDULO ANEXO AO DLS	31.527,60	378.331,20
055598/2016-51	073/2017	16/05/2017	16/05/2017	15/05/2018	ELMA MEDEIROS DE FIGUEIREDO	DESTINADO A SEDE DO CAPS OESTE	4.440,78	53.289,36
057471/2016-77	091/2017	1/6/2017	1/6/2017	31/05/2018	JOSÉ BATISTA DE OLIVEIRA	DESTINADO A SEDE DA USF DE NORDELÂNDIA	3.285,24	39.422,88
010820/2017-78	142/2017	14/08/2017	15/08/2017	14/08/2018	C & C ASSESSORIA EMPRESARIAL LTDA	DESTINADO AO PIC's PRATICAS INTEGRADAS E COMPLEMENTARES DA SMS - 3232 4593	9.529,96	114.359,52
021182/2017-11	186/2017	22/09/2017	22/09/2017	21/09/2018	MARIA DE FÁTIMA COSTA MIRANDA	SEDE DA UNIDADE DE SAÚDE DA FAMÍLIA DE CIDADE PRAIA	1.988,78	23.865,36
031543/2017-37	002/2018	16/01/2018	16/1/2018	15/01/2019	Grêmio Beneficente dos Pescadores de Natal	SEDE DA UNIDADE DE SAÚDE DA FAMÍLIA DAS ROCAS	2.000,00	24.000,00

028683/2017-28	004/2018	25/01/2018	1/2/2018	31/01/2019	HAROLDO NEVES MAIA DE OLIVEIRA	DESTINADO A 3ª RESIDENCIA TERAPEUTICA, TIPO II	3.303,42	39.641,34
017441/2017-17	0027/2018	21/03/2018	1/4/2018	31/03/2019	CENTRO DE ORTODONTIA INTEGRADO	DESTINADO A CAPS III LESTE	14.528,21	174.338,52
Total							334.343,58	4.012.123,26

CONTRATO EM ANDAMENTO / IMÓVEL SENDO UTILIZADO							VALOR DA EPÓCA	
Processo	NUMERO DO CONTRATO C/ VIGÊNCIA ENCERRADA	Aditivo em Vigor	Início da Vigência	Término da Vigência	Contratada	Descrição do Objeto	Valor Mensal	VALOR TOTAL
037705/2013-17	56/2014	4º ADT	1/4/2017	31/03/2018	FRANCISCO SABINO DA CÂMARA E SILVA	DESTINADO USF POMPÉIA	1.347,78	16.173,36
050699/2013-93	36/2014	3º ADT	28/02/2017	27/02/2018	SEBASTIÃO GODEIRO CARLOS	DESTINADO A RESIDÊNCIA TERAPÊUTICA OESTE	3.843,77	46.125,24
063871/2013-79	306/2014		4/12/2014	3/12/2017	TÁRCIO MARTINS DE SÁ	DESTINADO A USF SANTA CATARINA	1.500,00	18.000,00

044054/2014-01	007/2015		2/2/2015	01/02/2018	ESMERALDA DA SILVA DOS REIS CAVALCANTE	DESTINADO A CLÍNICA POPULAR NOVO HORIZONTE	1.270,46	15245,52
47117/2016-34	204/2016		1/1/2017	31/12/2017	MILANO EMPREENHIMENTOS LTDA- ME	DESTINADO A SEDE DO DISTRITO SANITÁRIO SUL	5.500,00	66.000,00
36559/2016-55	203/2016		1/1/2017	31/12/2017	ELOI CAGNI JUNIOR	DESTINADO A SEDE DO DISTRITO SANITÁRIO LESTE	5.981,68	71.780,16
050696/2013-50	37/2014	3º ADT	1/3/2017	28/02/2018	EDNA MARIA PIMENTEL GUEDES MARTINS	DESTINADO A RESIDÊNCIA TERAPEUTICA LESTE	5.533,12	665.397,44
TOTAL							24.976,81	898.721,72

CONTRATOS DE AQUISIÇÃO DE MATERIAL DE PERMANENTE EM VIGOR NO EXERCÍCIO 2018

Contrato					Contratada				
Processo	Número	Data da Celebração	Início da Vigência	Termino da Vigência	Descrição do Objeto	Fonte do Recurso	VALOR TOTAL	Nome	
020205/2017-70	232/2017	12/12/2017	20/12/2017	10/8/2018	Aquisição de ambulância padrão SAMU 192, para	102180	528.858,00	DE NIGRIS D. DE VEÍCULOS LTDA	

					atender as necessidades do SAMU 192 da SMS.			
031827/2017-23	009/2018	9/2/2018	9/2/2018	31/12/2018	Aquisição de equipamentos e material médico hospitalar, Sistema de digitalização e impressão de imagens Radiológicas, Item 25, destinados a atender a demanda da UPA Satélite e Hospital Municipal de Natal	102.680	246.826,00	IBF INDUSTRIA BRASILEIRA DE FILMES S/A
018900/2017-71	007/2018	30/01/2018	30/01/2018	31/12/2018	Aquisição de mobiliário-Arquivos deslizantes, itens:88, 89 e 95, nas especificações e quantidades abaixo destinados a atender os órgãos da estrutura organizacional da Sede da Secretaria Municipal de Saúde de Natal.	100000	156.911,00	ARQUIPIX INDUSTRIA E COMERCIO DE MOVEIS CORPORATIVOS EIRELI
035977/2017-14	011/2018	21/02/2018	21/02/2018	31/12/2018	Aquisição de mobiliário-Armários, itens 08,14,19,23,56,70 e 76 nas especificações e quantidades abaixo, destinados as Unidades de Saúde de Natal e relacionadas na Cláusula 1.2.	116500	419.587,00	FORTILINE INDUSTRIA E COMERCIO DE MOVEIS LTDA.
9000/2018-14	032/2018	27/03/2018	27/03/2018	31/12/2018	Aquisição de equipamento tipo: Divã Clínico item 01	152342	108.437,00	O MOVELEIRO COMÉRCIO E SERVIÇOS EIRELLI

3368/2018-79	019/2018	5/3/2018	5/3/2018	31/12/2018	Aquisição de equipamentos tipo: Suporte duplo para troca de baterias	<u>107000</u>	2.100,00	VBM EQUIPAMENTOS LTDA - EPP
40898/2016-36	018/2018	1/3/2018	1/3/2018	31/12/2018	Aquisição de gaiola, para o acondicionamento de medicamentos a serem vencidos ou avariados	<u>100000</u>	22.215,00	GARRA SC COMÉRCIO E SERVIÇOS LTDA-ME
3372/2018-37	020/2018	13/03/2018	13/03/2018	31/12/2018	Aquisição de Máquina Envolvedora de Filme Stretch 1.500, item 06	100000	37.300,00	EUROTOOLS MÁQUINAS E FERRAMENTAS EIRELI - EPP
09083/2018-41	033/2018	2/4/2018	2/4/2018	31/12/2018	Aquisição de equipamento médico hospitalares (Ressuscitadores e eletrocardiograma) itens 03, 04, 05	102680	40.740,85	V S COSTA E& CIA LTDA
04248/2018-78	023/2018	14/03/2018	14/03/2018	31/12/2018	Aquisição de equipamento tipo: Empilhadeira e acessório itens, 01, 02, 04, 05	100000	61.142,00	RECAMAR EMPILHADEIRA E TRANSPALETEIRAS LTDA - ME
036793/2017-63	021/2018	6/3/2018	6/3/2018	31/12/2018	Aquisição de Equip. itens: 02,04,05,06,07,08,10,11 para eq. campo CCZ	106600 e 100000	47.776,00	SKILL-TEC Com. e Manutenção de Instrumentos de Medição Ltda.

CONTRATOS DE OBRAS E SERVIÇOS DE ENGENHARIA

Contrato					Descrição do Objeto	Valor do Contrato	Contratada	Termos Aditivos					
Processo	Número	Data da Celebração	INICIO DA VIGÊNCIA	TERMINO DA VIGÊNCIA				Número	Data da Celebração	Data Início da Vigência	Data Término da Vigência	Objeto do Aditamento	Valor do Aditivo
062390/2014-27	033/2015	26/03/2015	04/10/2015	04/09/2016	Construção do Centro de Atenção Psico-Social e Drogas 24 horas, CAPS AD III, Zona Norte	#####	M. da S. Ferreira Reformas e Construções - ME / S & S Construções Ltda. ME	3°	20/06/2016	20/06/2016	10/06/2016	Alteração de Valor pactuado	#####
								7°	16/01/2018	18/02/2018	18/04/2018	Prorrogação do prazo por mais 60 dias.	
067086/2014-76	094/2016	15/06/2016	21/06/2016	20/06/2017	Reforma e Ampliação do CCZ	710.481,93	Plana Edificações LTDA	4°	14/03/2018	14/03/2018	18/03/2018	Adequação da planilha orçamentaria, c/ reflexo financeiro de R\$ 91.705,73 (noventa e um mil, setecentos e cinco reais e setenta e três centavos) passando o valor do Contrato de R\$ 710.481,93 (Setecentos e dez mil, quatrocentos e oitenta e um reais e noventa e três centavos) para R\$ 802.187,66 (oitocentos e dois mil, cento e oitenta e sete reais e sessenta e seis centavos),	91.705,73
								5°	19/03/2018	19/03/2018	07/12/2018	Prorrogação por mais 150 dias	
21175/2016-38	005/2017	16/02/2017	04/03/2017	04/02/2018	Construção da Unidade de Acolhimento na Av.	496.036,31	CONARTE Projetos Construções e Serviços Ltda. EPP	1°	22/01/2018	22/01/2018	27/07/2018	Prorrogação por mais 120 dias	
046422/2016/17	085/2017	30/05/2017	30/05/2017	29/05/2018	Execução dos serviços de Construção da Unidade Básica de Saúde do solidade I	986.596,75	GFS Construções e serviços Ltda.	1°	#####	#####	29/05/2018	Adequação da Planilha orçamentaria com reflexo financeiro de R\$ 986.596,75 para R\$ 1.028.042,97	41.446,22
								2°	#####	29/02/2018	30/11/2018	Prorrogação por mais 6 meses	
046417/2016-04	089/2017	31/05/2017	31/05/2017	30/05/2018	Execução dos serviços de construção da UBS de Nordelândia	886.998,88	R. de Paula Construções Ltda ME	2°	20/04/2018	20/04/2018	26/11/2018	adequação das planilhas orçamentárias, com reflexo financeiro, Passando o valor atual contratado de R\$ R\$ 886.998,88 (oitocentos e oitenta e seis mil e novecentos e noventa e oito reais e oitenta e oito centavos), para R\$ 1.067.708,13	180.709,25
056065/2016-97	092/2017	19/06/2017	19/06/2017	18/04/2018	Execução dos serviços de Construção da Academia de Saúde da Zona Norte	223036,61	Vale Construções, Serviços e Locações EIRELI EPP	4°	23/04/2018	23/04/2018	10/12/2018	Adequação da Planilha orçamentaria com reflexo financeiro de R\$ 223.036,61 para R\$ 277.062,28	54.025,67

CONTRATOS DE OBRAS E SERVIÇOS DE ENGENHARIA													
Contrato					Descrição do Objeto	Valor do Contrato	Contratada	Termos Aditivos					
Processo	Número	Data da Celebração	INICIO DA VIGÊNCIA	TERMINO DA VIGÊNCIA				Número	Data da Celebração	Data Início da Vigência	Data Término da Vigência	Objeto do Aditamento	Valor do Aditivo
46.420/2016-10	097/2017	#####	06/07/2017	06/06/2018	Execução dos serviços de construção da UBS Alto da Torre	933.208,07	Terraplenagem Construções EIRELE - ME	1º	#####	#####	12/06/2018	PRORROGAÇÃO DO PRAZO DA VIGENCIA CONTRATUAL E DO PRAZO DE EXECUÇÃO POR MAIS 06 (meses)	
51.321/2015/79	098/2017	#####	06/07/2017	03/09/2018	Execução dos serviços de Reforma da UBS DAS ROCAS	182.474,14	CONARTE Projetos Construções e Serviços Ltda. EPP	2º	#####	#####	30/08/2018	Adequação da Planilha orçamentaria com reflexo financeiro de R\$ 182.474,14 para R\$ 228.120,74	45.646,60
23121/2016-15	099/2017	#####	06/08/2017	06/07/2018	Execução dos serviços de Reforma da UBS PONTA NEGRA	215.041,35	R de Paula construções Ltda - ME	1º	28/03/2018	#####	12/01/2018	Prorrogação por mais 180 dias	
46415/2016-15	100/2017	#####	06/08/2017	06/08/2018	Execução dos serviços de Construção da Unidade Básica de Saúde Nova Aliança	814.026,85	RVV Construções e Empreendimentos LTDA.	2º	#####	#####	30/11/2018	Prorrogação de Prazos por mais 60 dias	
23125/2016-95	101/2017	#####	06/08/2017	03/12/2018	Execução dos serviços de Reforma da UBS DA AFRICA	252.529,18	ENCO- Engenharia, Construção e comercio Ltda EPP	2º	14/03/2018	14/03/2018	07/03/2018	readequação das planilhas dos serviços excedentes, no valor de R\$ 54.543,21 (Cinquenta e quatro reais, quinhentos e quarenta e três reais e vinte e um centavos), passando o valor atual contratado de R\$ 252.529,18 (Duzentos e cinquenta e dois mil, quinhentos e vinte e nove reais e dezoito centavos), para R\$ 307.072,39 (Trezentos e sete mil, setenta e dois reais e trinta e nove	54.543,21
56069/2016-75	115/2017	27/06/2017	27/06/2017	27/04/2018	Execução dos serviços de Construção da Academia de Saúde da	175565,42	ACF Construções e Empreendimentos Ltda EPP	3º	18/04/2018	18/04/2018	18/11/2018	Prorrogação de Prazo por mais 90 dias.	
030279/2016-33	121/2017	#####	24/07/2017	23/07/2018	Execução de serviço de reforma do LACEN- Laboratório Central do Município de Natal	322.135,52	R de Paula construções Ltda - ME	1º	27/02/2018	21/01/2018	20/05/2018	Prorrogação por mais 120 dias	
26643/2017-41	001/2018	#####	01/11/2018	07/09/2018	Reforma do Centro Integrado de Serviço de Saúde das Quintas para implantação da central de Material Esterilizado e	141.316,07	ENCO- Engenharia, Construção e comercio Ltda EPP	1º	21/05/2018	21/05/2018	07/10/2018	Prorrogação por mais 90 dias.	
31228/2015-48	038/2017	16/03/2017	25/04/2017	24/02/2018	Reforma do CAPS AD LESTE II	367.702,59	Vale & Vale Construções, Serviços e Locações LTDA - EPP	2º	30/04/2018	30/04/2018	22/10/2018	Adequação das planilhas orçamentárias, com reflexo financeiro, importando em uma redução de aproximadamente 8,22% (oito vigula vinte e dois por centos) e, posteriormente, um acréscimo de 34,90%. Passando o valor atual contratado de R\$ R\$ 367.702,59 para R\$ 465.821,92	98.119,33

CONTRATOS DE MANUTENÇÃO PREVENTIVA E CORRETIVA DE ESTRUTURA FISICA / IMÓVEIS PRÓPRIOS E ALUGADOS													
Contrato					Descrição do Objeto	Valor do Contrato	Contratada	Termos Aditivos					
Processo	Número	Data da Celebração	INICIO DA VIGÊNCIA	TERMINO DA VIGÊNCIA				Número	Data da Celebração	Data Início da Vigência	Data Término da Vigência	Objeto do Aditamento	Valor do Aditivo
050260/2016-11	163/2016	26/10/2016	26/10/2016	25/10/2017	Manutenção de Corretiva e Preventiva de Estrutura Fisica de Imóveis - Lote I - DS. Norte I	716.144,18	RVV Construções e Empreendimentos LTDA	1°	14/06/2017	14/06/2017	25/10/2017	Supressão de R\$ 53.000,00 (cinquenta e três mil reais) redução de aproximadamente 7,40 % do valor original de R\$ 716.144,18 para R\$ 663.144,18	53.000,00
								2°	25/10/2017	26/10/2017	25/10/2018	Prorrogação de Prazo de Vigência por mais 12 meses	646.144,18
050273/2016-82	164/2016	26/10/2016	26/10/2016	25/10/2017	Manutenção de Corretiva e Preventiva de Estrutura Fisica de Imóveis - Lote II - DS. Norte II	#####	RVV Construções e Empreendimentos LTDA	1°	14/06/2017	14/06/2017	25/10/2017	Supressão de R\$ 70.000,00 (setenta mil reais) redução de aproximadamente 6,70 % do valor original de R\$ 1.045.179,28 para R\$ 975.179,28	70.000,00
								2°	25/10/2017	26/10/2017	25/10/2018	Prorrogação de Prazo de Vigência por mais 12 meses	975.179,28
050270/2016-49	165/2016	26/10/2016	26/10/2016	25/10/2017	Manutenção de Corretiva e Preventiva de Estrutura Fisica de Imóveis - Lote IV - DS. Leste	782.915,06	RVV Construções e Empreendimentos LTDA	1°	06/02/2017	#####	25/10/2017	Supressão de R\$ 55.000,00 (cinquenta e cinco mil reais) redução de aproximadamente 7,02 % do valor original de R\$ 782.915,06 para R\$ 727.915,06	55.000,00
								2°	25/10/2017	26/10/2017	25/10/2018	Prorrogação de Prazo de Vigência por mais 12 meses	727.915,06
050267/2016-49	166/2016	26/10/2016	26/10/2016	25/10/2017	Manutenção de Corretiva e Preventiva de Estrutura Fisica de Imóveis - Lote IV - DS. Oeste	#####	RVV Construções e Empreendimentos LTDA	1°	14/06/2017	14/06/2017	25/10/2017	Supressão de R\$ 80.000,00 (cinquenta e três mil reais) redução de aproximadamente 7,96 % do valor original de R\$ 1.005.282,84 para R\$ 925.282,84	80.000,00
								2°	25/10/2017	26/10/2017	25/10/2018	Prorrogação de Prazo de Vigência por mais 12 meses	925.282,84
039877/2017-5	022/2018	03/05/2018	#####	#####	Manutenção preventiva e corretiva das estruturas físicas dos imóveis (alugados e próprios) da rede de saúde da cidade de Natal localizados no território do Distrito Sanitário Sul	305.837,98	Dantas Rocha Incorporações Imobiliárias Ltda						

QDD



DADOS DA DESPESA		RECURSO	REDUZ	SALDO ORÇAMENTÁRIO		SALDO RESERVADO			SALDO ATUAL
				INICIAL	DISPONÍVEL	COMPROMETIDO	AUTOMÁTICO	TOTAL	
DETALHAMENTO DA EXECUÇÃO DA DESPESA			CRED. SUPLEM.	CRED. ESPECIAL	REDUÇÕES	EMPENHADO	LIQUIDADO	PAGO	
20	SECRETARIA MUNICIPAL DE SAUDE								
2001	GABINETE DO SECRETARIO/SMS								
200110	SAUDE								
200110.122	ADMINISTRAÇÃO GERAL								
200110.122.0001	ATIVIDADES DE APOIO ADMINISTRATIV								
200110.122.0001.2419	PRESERVAÇÃO E CONSERVAÇÃO DOS BEN								
3339039000000	OUTROS SERVIÇOS DE TERCEIROS -	1/100000	11588-6	1.000,00	1.000,00	1,00	0,00	1,00	999,00
				0,00	0,00	0,00	0,00	0,00	
3449039000000	OUTROS SERVIÇOS DE TERCEIROS -	1/100000	11589-4	1.000,00	1.000,00	0,00	0,00	0,00	1.000,00
				0,00	0,00	0,00	0,00	0,00	
2049	FUNDO MUNICIPAL DE SAUDE								
204910	SAUDE								
204910.121	PLANEJAMENTO E ORÇAMENTO								
204910.121.0003	VIVER COM SAÚDE								
204910.121.0003.2436	MODERNIZAÇÃO ADMINISTRATIVA DA GE								
3339030000000	MATERIAL DE CONSUMO	7/100000	11770-6	2.000.000,00	2.000.000,00	0,00	0,00	0,00	2.000.000,00
				0,00	0,00	0,00	0,00	0,00	
3339039000000	OUTROS SERVIÇOS DE TERCEIROS -	7/100000	10783-2	2.300.000,00	1.700.000,00	0,00	0,00	0,00	1.610.000,00
				0,00	0,00	600.000,00	90.000,00	6.588,97	0,00
3339039000000	OUTROS SERVIÇOS DE TERCEIROS -	7/107000	10784-0	100.000,00	100.000,00	0,00	0,00	0,00	100.000,00
				0,00	0,00	0,00	0,00	0,00	
3449052000000	EQUIPAMENTOS E MATERIAL PERMAN	7/100000	10785-9	2.100.000,00	2.100.000,00	0,00	0,00	0,00	2.100.000,00
				0,00	0,00	0,00	0,00	0,00	
3449052000000	EQUIPAMENTOS E MATERIAL PERMAN	7/107000	10786-7	100.000,00	100.000,00	0,00	0,00	0,00	100.000,00
				0,00	0,00	0,00	0,00	0,00	
3449052000000	EQUIPAMENTOS E MATERIAL PERMAN	7/109403	11719-6	22.000,00	22.000,00	0,00	0,00	0,00	22.000,00
				0,00	0,00	0,00	0,00	0,00	
204910.122	ADMINISTRAÇÃO GERAL								
204910.122.0001	ATIVIDADES DE APOIO ADMINISTRATIV								
204910.122.0001.2414	GERENCIAMENTO DO SISTEMA MUNICIPA								
3335039000000	OUTROS SERVIÇOS DE TERCEIROS -	1/100000	12615-2	0,00	700.000,00	0,00	0,00	0,00	40.606,30
				700.000,00	0,00	659.393,70	38.740,68	0,00	



DADOS DA DESPESA		RECURSO	REDUZ	SALDO ORÇAMENTÁRIO		SALDO RESERVADO			SALDO ATUAL
				INICIAL	DISPONÍVEL	COMPROMETIDO	AUTOMÁTICO	TOTAL	
DETALHAMENTO DA EXECUÇÃO DA DESPESA			CRED. SUPLEM.	CRED. ESPECIAL	REDUÇÕES	EMPENHADO	LIQUIDADO	PAGO	
3339014000000	DIARIAS - CIVIL	1/100000	10803-0	30.000,00	30.000,00	0,00	0,00	0,00	0,00
			0,00	0,00	0,00	30.000,00	0,00	0,00	
3339030000000	MATERIAL DE CONSUMO	1/100000	10804-9	298.000,00	298.000,00	0,00	0,00	0,00	290.320,00
			0,00	0,00	0,00	7.680,00	5.808,00	0,00	
3339033000000	PASSAGENS E DESPESAS COM LOCOM	1/100000	10805-7	50.000,00	50.000,00	0,00	0,00	0,00	0,00
			0,00	0,00	0,00	50.000,00	0,00	0,00	
3339036000000	OUTROS SERVIÇOS DE TERCEIROS -	1/100000	10806-5	1.191.000,00	1.191.000,00	59.816,80	0,00	59.816,80	561.761,92
			0,00	0,00	0,00	569.421,28	185.849,58	0,00	
3339039000000	OUTROS SERVIÇOS DE TERCEIROS -	1/100000	10807-3	9.822.000,00	8.764.600,00	101.054,19	0,00	101.054,19	1.633.550,99
			0,00	0,00	1.057.400,00	7.029.994,82	1.024.294,08	100.606,30	
3339046000000	AUXÍLIO-ALIMENTAÇÃO	2/100000	10808-1	8.500.000,00	8.500.000,00	0,00	0,00	0,00	0,00
			0,00	0,00	0,00	8.500.000,00	1.735.608,26	411.860,00	
3339047000000	OBRIGAÇÕES TRIBUTÁRIAS E CONTR	1/100000	10809-0	350.000,00	350.000,00	0,00	0,00	0,00	350.000,00
			0,00	0,00	0,00	0,00	0,00	0,00	
3339092000000	DESPESAS DE EXERCÍCIOS ANTERIO	1/100000	12587-3	0,00	33.400,00	77.878,37	0,00	77.878,37	-45.115,66
			33.400,00	0,00	0,00	637,29	637,29	637,29	
3339093000000	INDENIZAÇÕES E RESTITUIÇÕES	1/100000	12592-0	0,00	44.000,00	43.365,59	0,00	43.365,59	634,41
			44.000,00	0,00	0,00	0,00	0,00	0,00	
3339139000000	OUTROS SERVIÇOS DE TERCEIROS P	1/100000	11692-0	1.730.000,00	916.000,00	0,00	0,00	0,00	32.200,00
			0,00	0,00	814.000,00	883.800,00	145.200,00	73.650,00	
3449039000000	OUTROS SERVIÇOS DE TERCEIROS -	1/100000	10810-3	1.000,00	1.000,00	0,00	0,00	0,00	1.000,00
			0,00	0,00	0,00	0,00	0,00	0,00	
3449052000000	EQUIPAMENTOS E MATERIAL PERMAN	1/100000	10811-1	500.000,00	500.000,00	2.301,35	0,00	2.301,35	340.787,65
			0,00	0,00	0,00	156.911,00	156.911,00	0,00	
204910.122.0001.2415	ADMINISTRAÇÃO DE RECURSOS HUMANOS								
3319004000000	CONTRATAÇÃO POR TEMPO DETERMIN	2/100000	10816-2	43.292.000,00	43.292.000,00	0,00	0,00	0,00	0,00
			0,00	0,00	0,00	43.292.000,00	12.831.999,17	6.567.592,45	
3319009000000	SALÁRIO-FAMÍLIA	2/100000	10817-0	6.000,00	6.000,00	0,00	0,00	0,00	0,00
			0,00	0,00	0,00	6.000,00	504,72	284,83	
3319011000000	VENCIMENTOS E VANTAGENS FIXAS	2/100000	10818-9	131.368.320,00	131.368.320,00	0,00	0,00	0,00	0,00
			0,00	0,00	0,00	131.368.320,00	35.352.734,98	9.066.605,05	
3319013000000	OBRIGAÇÕES PATRONAIS	2/100000	10819-7	13.186.000,00	13.186.000,00	0,00	0,00	0,00	0,00
			0,00	0,00	0,00	13.186.000,00	3.217.111,09	2.187.802,45	



DADOS DA DESPESA		RECURSO	REDUZ	SALDO ORÇAMENTÁRIO		SALDO RESERVADO			SALDO ATUAL
				INICIAL	DISPONÍVEL	COMPROMETIDO	AUTOMÁTICO	TOTAL	
DETALHAMENTO DA EXECUÇÃO DA DESPESA			CRED. SUPLEM.	CRED. ESPECIAL	REDUÇÕES	EMPENHADO	LIQUIDADADO	PAGO	
3319016000000	OUTRAS DESPESAS VARIÁVEIS - PE	2/100000	10820-0	1.432.000,00	1.432.000,00	0,00	0,00	0,00	0,00
			0,00	0,00	0,00	1.432.000,00	430.760,00	107.360,00	
3319092000000	DESPESAS DE EXERCÍCIOS ANTERIO	2/100000	10821-9	3.000.000,00	3.000.000,00	0,00	0,00	0,00	1.846.739,74
			0,00	0,00	0,00	1.153.260,26	2.366,11	0,00	
3319094000000	INDENIZAÇÕES E RESTITUIÇÕES TR	2/100000	10822-7	2.488.000,00	2.488.000,00	0,00	0,00	0,00	0,00
			0,00	0,00	0,00	2.488.000,00	439.758,62	81.602,64	
3319096000000	RESSARCIMENTO DE DESPESAS DE P	2/100000	10823-5	1.000,00	1.000,00	0,00	0,00	0,00	0,00
			0,00	0,00	0,00	1.000,00	0,00	0,00	
3319113000000	OBRIGAÇÕES PATRONAIS	2/100000	10824-3	22.457.000,00	22.457.000,00	0,00	0,00	0,00	0,00
			0,00	0,00	0,00	22.457.000,00	6.669.294,02	0,00	
204910.122.0001.2416	VALE TRANSPORTE PARA SERVIDORES D								
3339039000000	OUTROS SERVIÇOS DE TERCEIROS -	1/100000	10814-6	1.000,00	1.000,00	0,00	0,00	0,00	1.000,00
			0,00	0,00	0,00	0,00	0,00	0,00	
3339049000000	AUXÍLIO-TRANSPORTE	2/100000	10815-4	12.000.000,00	12.000.000,00	0,00	0,00	0,00	0,00
			0,00	0,00	0,00	12.000.000,00	3.052.236,20	1.182.042,66	
204910.122.0001.2417	ABASTECIMENTO DE VEÍCULOS								
3339039000000	OUTROS SERVIÇOS DE TERCEIROS -	1/100000	10813-8	500.000,00	500.000,00	0,00	0,00	0,00	274.169,33
			0,00	0,00	0,00	225.830,67	79.655,42	0,00	
204910.122.0001.2426	SERVIÇO DE ENERGIA ELÉTRICA, ÁGUA								
3339039000000	OUTROS SERVIÇOS DE TERCEIROS -	1/100000	10812-0	1.207.000,00	656.611,91	0,00	0,00	0,00	439.611,91
			0,00	0,00	550.388,09	217.000,00	11.207,52	11.207,52	
3339039000000	OUTROS SERVIÇOS DE TERCEIROS -	8/100000	12620-9	0,00	550.388,09	0,00	0,00	0,00	246.306,29
			550.388,09	0,00	0,00	304.081,80	0,00	0,00	
204910.122.0001.2983	SERVIÇOS BANCÁRIOS								
3339039000000	OUTROS SERVIÇOS DE TERCEIROS -	1/100000	12136-3	100.000,00	100.000,00	0,00	0,00	0,00	100.000,00
			0,00	0,00	0,00	0,00	0,00	0,00	
204910.122.0003	VIVER COM SAÚDE								
204910.122.0003.2000	FORTALECIMENTO DA OUVIDORIA DO SU								
3339014000000	DIÁRIAS - CIVIL	7/100000	10825-1	5.000,00	5.000,00	0,00	0,00	0,00	0,00
			0,00	0,00	0,00	5.000,00	0,00	0,00	
3339030000000	MATERIAL DE CONSUMO	7/100000	10826-0	5.000,00	5.000,00	0,00	0,00	0,00	5.000,00
			0,00	0,00	0,00	0,00	0,00	0,00	



Período: 01/01/2018 a 30/04/2018

www.natal.rn.gov.br

DADOS DA DESPESA		RECURSO	REDUZ	SALDO ORÇAMENTÁRIO		SALDO RESERVADO			SALDO ATUAL
				INICIAL	DISPONÍVEL	COMPROMETIDO	AUTOMÁTICO	TOTAL	
DETALHAMENTO DA EXECUÇÃO DA DESPESA			CRED. SUPLEM.	CRED. ESPECIAL	REDUÇÕES	EMPENHADO	LIQUIDADO	PAGO	
3339033000000	PASSAGENS E DESPESAS COM LOCOM	7/100000	10827-8	10.000,00	10.000,00	0,00	0,00	0,00	0,00
			0,00	0,00	0,00	10.000,00	0,00	0,00	0,00
3339036000000	OUTROS SERVIÇOS DE TERCEIROS -	7/100000	10828-6	5.000,00	5.000,00	0,00	0,00	0,00	5.000,00
			0,00	0,00	0,00	0,00	0,00	0,00	0,00
3339039000000	OUTROS SERVIÇOS DE TERCEIROS -	7/100000	10829-4	15.000,00	15.000,00	0,00	0,00	0,00	15.000,00
			0,00	0,00	0,00	0,00	0,00	0,00	0,00
3449052000000	EQUIPAMENTOS E MATERIAL PERMAN	7/100000	10830-8	10.000,00	10.000,00	0,00	0,00	0,00	10.000,00
			0,00	0,00	0,00	0,00	0,00	0,00	0,00
204910.122.0003.2002	IMPLANTAÇÃO E IMPLEMENTAÇÃO DA PO								
3339014000000	DIÁRIAS - CIVIL	7/100000	10787-5	5.000,00	5.000,00	0,00	0,00	0,00	0,00
			0,00	0,00	0,00	5.000,00	0,00	0,00	0,00
3339030000000	MATERIAL DE CONSUMO	7/100000	10788-3	5.000,00	5.000,00	0,00	0,00	0,00	5.000,00
			0,00	0,00	0,00	0,00	0,00	0,00	0,00
3339033000000	PASSAGENS E DESPESAS COM LOCOM	7/100000	10789-1	10.000,00	10.000,00	0,00	0,00	0,00	0,00
			0,00	0,00	0,00	10.000,00	0,00	0,00	0,00
3339039000000	OUTROS SERVIÇOS DE TERCEIROS -	7/100000	10790-5	10.000,00	10.000,00	0,00	0,00	0,00	10.000,00
			0,00	0,00	0,00	0,00	0,00	0,00	0,00
3449052000000	EQUIPAMENTOS E MATERIAL PERMAN	7/100000	10791-3	20.000,00	20.000,00	0,00	0,00	0,00	20.000,00
			0,00	0,00	0,00	0,00	0,00	0,00	0,00
204910.122.0003.2448	FORTEALECIMENTO E QUALIFICAÇÃO DAS								
3339014000000	DIÁRIAS - CIVIL	7/100000	10831-6	15.000,00	15.000,00	0,00	0,00	0,00	0,00
			0,00	0,00	0,00	15.000,00	0,00	0,00	0,00
3339030000000	MATERIAL DE CONSUMO	7/100000	10832-4	15.000,00	15.000,00	0,00	0,00	0,00	15.000,00
			0,00	0,00	0,00	0,00	0,00	0,00	0,00
3339033000000	PASSAGENS E DESPESAS COM LOCOM	7/100000	10833-2	50.000,00	50.000,00	0,00	0,00	0,00	0,00
			0,00	0,00	0,00	50.000,00	0,00	0,00	0,00
3339035000000	SERVIÇOS DE CONSULTORIA	7/100000	10834-0	15.000,00	15.000,00	0,00	0,00	0,00	15.000,00
			0,00	0,00	0,00	0,00	0,00	0,00	0,00
3339036000000	OUTROS SERVIÇOS DE TERCEIROS -	7/100000	10835-9	12.000,00	12.000,00	0,00	0,00	0,00	12.000,00
			0,00	0,00	0,00	0,00	0,00	0,00	0,00
3339039000000	OUTROS SERVIÇOS DE TERCEIROS -	7/100000	10836-7	60.000,00	60.000,00	0,00	0,00	0,00	46.949,33
			0,00	0,00	0,00	13.050,67	3.191,04	960,00	



DADOS DA DESPESA		RECURSO	REDUZ	SALDO ORÇAMENTÁRIO		SALDO RESERVADO			SALDO ATUAL
				INICIAL	DISPONÍVEL	COMPROMETIDO	AUTOMÁTICO	TOTAL	
DETALHAMENTO DA EXECUÇÃO DA DESPESA			CRED. SUPLEM.	CRED. ESPECIAL	REDUÇÕES	EMPENHADO	LIQUIDADO	PAGO	
3449052000000	EQUIPAMENTOS E MATERIAL PERMAN	7/100000	10837-5	33.000,00	33.000,00	0,00	0,00	0,00	33.000,00
			0,00	0,00	0,00	0,00	0,00	0,00	
204910.126	TECNOLOGIA DA INFORMAÇÃO								
204910.126.0014	CIÊNCIA, TECNOLOGIA E INOVAÇÃO								
204910.126.0014.1403	IMPLEMENTAÇÃO DA POLÍTICA DE TECN								
3339030000000	MATERIAL DE CONSUMO	1/100000	10722-0	0,00	0,00	0,00	0,00	0,00	0,00
			0,00	0,00	0,00	0,00	0,00	0,00	
3339030000000	MATERIAL DE CONSUMO	4/100000	10792-1	1.000,00	1.000,00	0,00	0,00	0,00	1.000,00
			0,00	0,00	0,00	0,00	0,00	0,00	
3339039000000	OUTROS SERVIÇOS DE TERCEIROS -	1/100000	10728-0	0,00	0,00	0,00	0,00	0,00	0,00
			0,00	0,00	0,00	0,00	0,00	0,00	
3339039000000	OUTROS SERVIÇOS DE TERCEIROS -	4/100000	10793-0	1.000,00	1.000,00	0,00	0,00	0,00	1.000,00
			0,00	0,00	0,00	0,00	0,00	0,00	
3449052000000	EQUIPAMENTOS E MATERIAL PERMAN	1/100000	10731-0	0,00	0,00	0,00	0,00	0,00	0,00
			0,00	0,00	0,00	0,00	0,00	0,00	
3449052000000	EQUIPAMENTOS E MATERIAL PERMAN	4/100000	10794-8	950.000,00	950.000,00	0,00	0,00	0,00	950.000,00
			0,00	0,00	0,00	0,00	0,00	0,00	
3449052000000	EQUIPAMENTOS E MATERIAL PERMAN	4/109403	11718-8	18.000,00	18.000,00	0,00	0,00	0,00	18.000,00
			0,00	0,00	0,00	0,00	0,00	0,00	
204910.128	FORMAÇÃO DE RECURSOS HUMANOS								
204910.128.0003	VIVER COM SAÚDE								
204910.128.0003.2438	QUALIFICAÇÃO DAS PRÁTICAS DE TRAB								
3339014000000	DIÁRIAS - CIVIL	7/107000	10796-4	35.000,00	35.000,00	0,00	0,00	0,00	0,00
			0,00	0,00	0,00	35.000,00	1.600,00	1.600,00	
3339030000000	MATERIAL DE CONSUMO	7/107000	10797-2	13.000,00	13.000,00	0,00	0,00	0,00	13.000,00
			0,00	0,00	0,00	0,00	0,00	0,00	
3339031000000	PREMIAÇÕES CULTURAIS, ARTÍSTIC	7/107000	10798-0	10.000,00	10.000,00	0,00	0,00	0,00	10.000,00
			0,00	0,00	0,00	0,00	0,00	0,00	
3339033000000	PASSAGENS E DESPESAS COM LOCOM	7/107000	10799-9	84.000,00	84.000,00	0,00	0,00	0,00	0,00
			0,00	0,00	0,00	84.000,00	0,00	0,00	
3339035000000	SERVIÇOS DE CONSULTORIA	7/107000	10800-6	30.000,00	30.000,00	0,00	0,00	0,00	30.000,00
			0,00	0,00	0,00	0,00	0,00	0,00	



DADOS DA DESPESA		RECURSO	REDUZ	SALDO ORÇAMENTÁRIO		SALDO RESERVADO			SALDO ATUAL
				INICIAL	DISPONÍVEL	COMPROMETIDO	AUTOMÁTICO	TOTAL	
DETALHAMENTO DA EXECUÇÃO DA DESPESA			CRED. SUPLEM.	CRED. ESPECIAL	REDUÇÕES	EMPENHADO	LIQUIDADO	PAGO	
3339036000000	OUTROS SERVIÇOS DE TERCEIROS -	7/107000	10801-4	25.000,00	25.000,00	0,00	0,00	0,00	25.000,00
			0,00	0,00	0,00	0,00	0,00	0,00	
3339039000000	OUTROS SERVIÇOS DE TERCEIROS -	7/100000	10795-6	50.000,00	50.000,00	0,00	0,00	0,00	50.000,00
			0,00	0,00	0,00	0,00	0,00	0,00	
3339039000000	OUTROS SERVIÇOS DE TERCEIROS -	7/107000	10802-2	303.000,00	303.000,00	0,00	0,00	0,00	303.000,00
			0,00	0,00	0,00	0,00	0,00	0,00	
204910.301	ATENÇÃO BÁSICA								
204910.301.0003	VIVER COM SAÚDE								
204910.301.0003.1398	CONSTRUÇÃO, REFORMA E AMPLIAÇÃO D								
3449039000000	OUTROS SERVIÇOS DE TERCEIROS -	4/100000	10758-1	1.554.000,00	1.445.000,00	0,00	0,00	0,00	1.344.810,19
			0,00	0,00	109.000,00	100.189,81	0,00	0,00	
3449039000000	OUTROS SERVIÇOS DE TERCEIROS -	4/106400	10759-0	2.250.000,00	2.250.000,00	0,00	0,00	0,00	2.250.000,00
			0,00	0,00	0,00	0,00	0,00	0,00	
3449039000000	OUTROS SERVIÇOS DE TERCEIROS -	4/109403	11695-5	79.000,00	79.000,00	0,00	0,00	0,00	79.000,00
			0,00	0,00	0,00	0,00	0,00	0,00	
3449051000000	OBRAS E INSTALAÇÕES	4/100000	10760-3	1.100.000,00	1.159.000,00	0,00	0,00	0,00	188.460,20
			59.000,00	0,00	0,00	970.539,80	0,00	0,00	
3449051000000	OBRAS E INSTALAÇÕES	4/102680	10762-0	3.592.000,00	3.592.000,00	0,00	0,00	0,00	3.360.100,00
			0,00	0,00	0,00	231.900,00	0,00	0,00	
3449051000000	OBRAS E INSTALAÇÕES	4/5102300	10761-1	820.000,00	820.000,00	0,00	0,00	0,00	820.000,00
			0,00	0,00	0,00	0,00	0,00	0,00	
3449061000000	AQUISIÇÃO DE IMÓVEIS	4/100000	11694-7	100.000,00	100.000,00	0,00	0,00	0,00	100.000,00
			0,00	0,00	0,00	0,00	0,00	0,00	
204910.301.0003.2437	EXPANSÃO E CONSOLIDAÇÃO DA ESTRAT								
3319011000000	VENCIMENTOS E VANTAGENS FIXAS	7/100000	10763-8	23.400.000,00	0,00	0,00	0,00	0,00	0,00
			0,00	0,00	23.400.000,00	0,00	0,00	0,00	
3319011000000	VENCIMENTOS E VANTAGENS FIXAS	2/100000	12555-5	0,00	23.400.000,00	0,00	0,00	0,00	0,00
			23.400.000,00	0,00	0,00	23.400.000,00	8.184.056,05	2.762.214,13	
3319011000000	VENCIMENTOS E VANTAGENS FIXAS	7/106400	10764-6	23.718.000,00	0,00	0,00	0,00	0,00	0,00
			0,00	0,00	23.718.000,00	0,00	0,00	0,00	
3319011000000	VENCIMENTOS E VANTAGENS FIXAS	2/106400	12556-3	0,00	23.718.000,00	0,00	0,00	0,00	0,00
			23.718.000,00	0,00	0,00	23.718.000,00	2.071.852,00	0,00	



Período: 01/01/2018 a 30/04/2018

www.natal.m.gov.br

DADOS DA DESPESA		RECURSO	REDUZ	SALDO ORÇAMENTÁRIO		SALDO RESERVADO			SALDO ATUAL
				INICIAL	DISPONÍVEL	COMPROMETIDO	AUTOMÁTICO	TOTAL	
DETALHAMENTO DA EXECUÇÃO DA DESPESA			CRED. SUPLEM.	CRED. ESPECIAL	REDUÇÕES	EMPENHADO	LIQUIDADADO	PAGO	
3339036000000	OUTROS SERVIÇOS DE TERCEIROS -	7/106400	10765-4	100.000,00	100.000,00	0,00	0,00	0,00	100.000,00
			0,00	0,00	0,00	0,00	0,00	0,00	
3339039000000	OUTROS SERVIÇOS DE TERCEIROS -	7/100000	10766-2	1.000,00	1.000,00	0,00	0,00	0,00	1.000,00
			0,00	0,00	0,00	0,00	0,00	0,00	
3339039000000	OUTROS SERVIÇOS DE TERCEIROS -	7/106400	10767-0	4.900.000,00	4.900.000,00	0,00	0,00	0,00	4.900.000,00
			0,00	0,00	0,00	0,00	0,00	0,00	
3339046000000	AUXÍLIO-ALIMENTAÇÃO	7/100000	10768-9	240.000,00	0,00	0,00	0,00	0,00	0,00
			0,00	0,00	240.000,00	0,00	0,00	0,00	
3339046000000	AUXÍLIO-ALIMENTAÇÃO	2/100000	12557-1	0,00	240.000,00	0,00	0,00	0,00	0,00
			240.000,00	0,00	0,00	240.000,00	67.000,00	12.000,00	
3339093000000	INDENIZAÇÕES E RESTITUIÇÕES	7/100000	10769-7	1.000,00	1.000,00	0,00	0,00	0,00	1.000,00
			0,00	0,00	0,00	0,00	0,00	0,00	
204910.301.0003.2970	FORTALECIMENTO, MODERNIZAÇÃO E MA								
3339014000000	DIÁRIAS - CIVIL	7/106400	10743-3	20.000,00	20.000,00	0,00	0,00	0,00	0,00
			0,00	0,00	0,00	20.000,00	3.000,00	3.000,00	
3339030000000	MATERIAL DE CONSUMO	7/100000	12638-1	0,00	0,00	0,00	0,00	0,00	0,00
			0,00	0,00	0,00	0,00	0,00	0,00	
3339030000000	MATERIAL DE CONSUMO	7/106400	10744-1	1.804.000,00	1.804.000,00	295.307,14	0,00	295.307,14	1.006.884,37
			0,00	0,00	0,00	501.808,49	88.988,20	33.870,00	
3339030000000	MATERIAL DE CONSUMO	7/109403	11693-9	587.000,00	587.000,00	0,00	0,00	0,00	587.000,00
			0,00	0,00	0,00	0,00	0,00	0,00	
3339032000000	MATERIAL, BEM OU SERVIÇO DE D	7/100000	10752-2	252.000,00	252.000,00	0,00	0,00	0,00	252.000,00
			0,00	0,00	0,00	0,00	0,00	0,00	
3339032000000	MATERIAL, BEM OU SERVIÇO DE D	7/106400	10745-0	3.500.000,00	3.042.000,00	0,00	0,00	0,00	2.101.724,14
			0,00	0,00	458.000,00	- 940.275,86	72.760,00	0,00	
3339033000000	PASSAGENS E DESPESAS COM LOCOM	7/106400	10746-8	60.000,00	60.000,00	0,00	0,00	0,00	0,00
			0,00	0,00	0,00	60.000,00	0,00	0,00	
3339035000000	SERVIÇOS DE CONSULTORIA	7/106400	10747-6	5.000,00	5.000,00	0,00	0,00	0,00	5.000,00
			0,00	0,00	0,00	0,00	0,00	0,00	
3339036000000	OUTROS SERVIÇOS DE TERCEIROS -	7/106400	10748-4	495.000,00	495.000,00	16.990,53	0,00	16.990,53	428.157,90
			0,00	0,00	0,00	49.851,57	27.135,86	15.243,60	
3339039000000	OUTROS SERVIÇOS DE TERCEIROS -	7/104200	10751-4	1.025.000,00	1.025.000,00	0,00	0,00	0,00	1.025.000,00
			0,00	0,00	0,00	0,00	0,00	0,00	



DADOS DA DESPESA	RECURSO	REDUZ	SALDO ORÇAMENTÁRIO		SALDO RESERVADO			SALDO ATUAL	
			INICIAL	DISPONÍVEL	COMPROMETIDO	AUTOMÁTICO	TOTAL		
DETALHAMENTO DA EXECUÇÃO DA DESPESA		CRED. SUPLEM.	CRED. ESPECIAL	REDUÇÕES	EMPENHADO	LIQUIDADADO	PAGO		
3339039000000	OUTROS SERVIÇOS DE TERCEIROS -	7/106400	10749-2	12.221.000,00	11.405.200,00	1.451.592,93	0,00	1.451.592,93	1.969.231,83
		0,00	0,00	815.800,00	7.984.375,24	1.189.410,40	648.846,76		
3339039000000	OUTROS SERVIÇOS DE TERCEIROS -	8/106400	10750-6	2.538.000,00	3.138.000,00	0,00	0,00	0,00	1.035.600,25
		600.000,00	0,00	0,00	2.102.399,75	442.465,90	442.465,90		
3339091000000	SENTENÇAS JUDICIAIS	7/106400	10753-0	50.000,00	50.000,00	0,00	0,00	0,00	50.000,00
		0,00	0,00	0,00	0,00	0,00	0,00		
3339092000000	DESPESAS DE EXERCÍCIOS ANTERIO	7/100000	12609-8	0,00	758.000,00	757.735,45	0,00	757.735,45	264,55
		758.000,00	0,00	0,00	0,00	0,00	0,00		
3339092000000	DESPESAS DE EXERCÍCIOS ANTERIO	7/106400	10754-9	1.000,00	671.800,00	381.008,37	0,00	381.008,37	-43.314,89
		673.800,00	0,00	3.000,00	334.106,52	133.357,84	133.357,84		
3339093000000	INDENIZAÇÕES E RESTITUIÇÕES	7/106400	10755-7	1.000,00	4.000,00	0,00	0,00	0,00	4.000,00
		3.000,00	0,00	0,00	0,00	0,00	0,00		
3449052000000	EQUIPAMENTOS E MATERIAL PERMAN	7/102680	10757-3	900.000,00	900.000,00	161.052,47	0,00	161.052,47	589.769,68
		0,00	0,00	0,00	149.177,85	0,00	0,00		
3449052000000	EQUIPAMENTOS E MATERIAL PERMAN	7/106400	10756-5	500.000,00	500.000,00	0,00	0,00	0,00	500.000,00
		0,00	0,00	0,00	0,00	0,00	0,00		
204910.301.0003.2982	QUALIFICAÇÃO DAS AÇÕES E SERVIÇOS								
3319011000000	VENCIMENTOS E VANTAGENS FIXAS	7/106400	10770-0	2.037.000,00	0,00	0,00	0,00	0,00	0,00
		0,00	0,00	2.037.000,00	0,00	0,00	0,00		
3319011000000	VENCIMENTOS E VANTAGENS FIXAS	2/106400	12558-0	0,00	2.037.000,00	0,00	0,00	0,00	0,00
		2.037.000,00	0,00	0,00	2.037.000,00	0,00	0,00		
3339014000000	DIÁRIAS - CIVIL	7/106400	10771-9	10.000,00	10.000,00	0,00	0,00	0,00	0,00
		0,00	0,00	0,00	10.000,00	1.500,00	1.500,00		
3339030000000	MATERIAL DE CONSUMO	7/106400	10772-7	2.429.000,00	2.429.000,00	0,00	0,00	0,00	2.429.000,00
		0,00	0,00	0,00	0,00	0,00	0,00		
3339032000000	MATERIAL, BEM OU SERVIÇO DE...	7/106400	10773-5	200.000,00	200.000,00	0,00	0,00	0,00	200.000,00
		0,00	0,00	0,00	0,00	0,00	0,00		
3339033000000	PASSAGENS E DESPESAS COM LOCOM	7/106400	10774-3	20.000,00	20.000,00	0,00	0,00	0,00	0,00
		0,00	0,00	0,00	20.000,00	0,00	0,00		
3339035000000	SERVIÇOS DE CONSULTORIA	7/106400	10775-1	1.000,00	1.000,00	0,00	0,00	0,00	1.000,00
		0,00	0,00	0,00	0,00	0,00	0,00		
3339039000000	OUTROS SERVIÇOS DE TERCEIROS -	7/106400	10776-0	804.000,00	804.000,00	0,00	0,00	0,00	730.581,81
		0,00	0,00	0,00	73.418,19	10.833,32	0,00		



Período: 01/01/2018 a 30/04/2018

www.natal.rn.gov.br

DADOS DA DESPESA		RECURSO	REDUZ	SALDO ORÇAMENTÁRIO		SALDO RESERVADO			SALDO ATUAL
				INICIAL	DISPONÍVEL	COMPROMETIDO	AUTOMÁTICO	TOTAL	
DETALHAMENTO DA EXECUÇÃO DA DESPESA			CRED. SUPLEM.	CRED. ESPECIAL	REDUÇÕES	EMPENHADO	LIQUIDADO	PAGO	
3449052000000	EQUIPAMENTOS E MATERIAL PERMAN	7/106400	10777-8	1.020.000,00	1.020.000,00	0,00	0,00	0,00	814.404,00
			0,00	0,00	0,00	205.596,00	0,00	0,00	
204910.302	ASSISTÊNCIA HOSPITALAR E AMBULATO								
204910.302.0003	VIVER COM SAÚDE								
204910.302.0003.1437	ESTRUTURAÇÃO E MANUTENÇÃO DA REDE								
3339030000000	MATERIAL DE CONSUMO	4/106500	11299-2	297.000,00	297.000,00	3.099,40	0,00	3.099,40	287.301,20
			0,00	0,00	0,00	6.599,40	3.500,00	0,00	
3339036000000	OUTROS SERVIÇOS DE TERCEIROS -	4/106500	11300-0	153.000,00	153.000,00	0,00	0,00	0,00	150.379,73
			0,00	0,00	0,00	2.620,27	2.620,27	2.620,27	
3339039000000	OUTROS SERVIÇOS DE TERCEIROS -	4/106500	11302-6	14.845.000,00	14.775.000,00	690.570,81	0,00	690.570,81	4.891.755,51
			0,00	0,00	70.000,00	9.192.673,68	1.645.479,30	141.424,65	
3339039000000	OUTROS SERVIÇOS DE TERCEIROS -	8/106500	11305-0	1.005.000,00	1.005.000,00	0,00	0,00	0,00	425.559,58
			0,00	0,00	0,00	579.440,42	70.416,49	62.708,24	
3339092000000	DESPESAS DE EXERCÍCIOS ANTERIO	4/106500	12593-8	0,00	70.000,00	114.418,37	0,00	114.418,37	-44.418,37
			70.000,00	0,00	0,00	0,00	0,00	0,00	
3449039000000	OUTROS SERVIÇOS DE TERCEIROS -	4/100000	11312-3	200.000,00	506.000,00	266.545,15	0,00	266.545,15	98.138,78
			306.000,00	0,00	0,00	141.316,07	0,00	0,00	
3449039000000	OUTROS SERVIÇOS DE TERCEIROS -	4/106500	11307-7	100.000,00	100.000,00	0,00	0,00	0,00	100.000,00
			0,00	0,00	0,00	0,00	0,00	0,00	
3449039000000	OUTROS SERVIÇOS DE TERCEIROS -	4/5102300	11315-8	630.000,00	630.000,00	630.000,00	0,00	630.000,00	0,00
			0,00	0,00	0,00	0,00	0,00	0,00	
3449051000000	OBRAS E INSTALAÇÕES	4/100000	11316-6	400.000,00	69.000,00	0,00	0,00	0,00	69.000,00
			0,00	0,00	331.000,00	0,00	0,00	0,00	
3449051000000	OBRAS E INSTALAÇÕES	4/106500	11310-7	1.000,00	1.000,00	0,00	0,00	0,00	1.000,00
			0,00	0,00	0,00	0,00	0,00	0,00	
3449052000000	EQUIPAMENTOS E MATERIAL PERMAN	4/100000	11319-0	100.000,00	125.000,00	0,00	0,00	0,00	1.587,00
			25.000,00	0,00	0,00	123.413,00	62.413,00	0,00	
3449052000000	EQUIPAMENTOS E MATERIAL PERMAN	4/102680	11323-9	125.000,00	125.000,00	85.000,00	0,00	85.000,00	40.000,00
			0,00	0,00	0,00	0,00	0,00	0,00	
204910.302.0003.1438	IMPLEMENTAÇÃO DA REDE DE ATENÇÃO								
3339030000000	MATERIAL DE CONSUMO	4/106500	11332-8	200.000,00	210.000,00	0,00	0,00	0,00	56.521,67
			10.000,00	0,00	0,00	153.478,33	0,00	0,00	



DADOS DA DESPESA		RECURSO	REDUZ	SALDO ORÇAMENTÁRIO		SALDO RESERVADO			SALDO ATUAL
				INICIAL	DISPONÍVEL	COMPROMETIDO	AUTOMÁTICO	TOTAL	
DETALHAMENTO DA EXECUÇÃO DA DESPESA			CRED. SUPLEM.	CRED. ESPECIAL	REDUÇÕES	EMPENHADO	LIQUIDADO	PAGO	
3339039000000	OUTROS SERVIÇOS DE TERCEIROS -	4/106500	11334-4	4.033.000,00	4.023.000,00	457.725,88	0,00	457.725,88	848.220,56
			0,00	0,00	10.000,00	2.717.053,56	909.971,12	787.468,53	
3449039000000	OUTROS SERVIÇOS DE TERCEIROS -	4/107000	11336-0	204.000,00	204.000,00	0,00	0,00	0,00	204.000,00
			0,00	0,00	0,00	0,00	0,00	0,00	
3449052000000	EQUIPAMENTOS E MATERIAL PERMAN	4/102680	11696-3	1.080.000,00	1.080.000,00	302.446,74	0,00	302.446,74	777.553,26
			0,00	0,00	0,00	0,00	0,00	0,00	
204910.302.0003.1439	ESTRUTURAÇÃO DA CENTRAL DE ABASTE								
3339030000000	MATERIAL DE CONSUMO	4/100000	11345-0	1.000,00	1.000,00	0,00	0,00	0,00	1.000,00
			0,00	0,00	0,00	0,00	0,00	0,00	
3339039000000	OUTROS SERVIÇOS DE TERCEIROS -	4/100000	11346-8	1.000,00	1.000,00	0,00	0,00	0,00	1.000,00
			0,00	0,00	0,00	0,00	0,00	0,00	
3339039000000	OUTROS SERVIÇOS DE TERCEIROS -	4/106500	11348-4	100.000,00	100.000,00	0,00	0,00	0,00	100.000,00
			0,00	0,00	0,00	0,00	0,00	0,00	
3449052000000	EQUIPAMENTOS E MATERIAL PERMAN	4/100000	11349-2	250.000,00	250.000,00	0,00	0,00	0,00	129.343,00
			0,00	0,00	0,00	120.657,00	0,00	0,00	
204910.302.0003.1970	FORTALECIMENTO DA REDE HOSPITALAR								
3339014000000	DIÁRIAS - CIVIL	4/106500	11698-0	1.000,00	1.000,00	0,00	0,00	0,00	0,00
			0,00	0,00	0,00	1.000,00	0,00	0,00	
3339030000000	MATERIAL DE CONSUMO	4/100000	11352-2	904.000,00	591.000,00	382.250,00	0,00	382.250,00	208.750,00
			0,00	0,00	313.000,00	0,00	0,00	0,00	
3339030000000	MATERIAL DE CONSUMO	4/106500	11353-0	4.245.000,00	4.027.000,00	354.234,29	0,00	354.234,29	677.807,98
			138.000,00	0,00	356.000,00	2.994.957,73	197.861,00	0,00	
3339030000000	MATERIAL DE CONSUMO	4/109403	11697-1	2.502.000,00	2.502.000,00	350.000,00	0,00	350.000,00	2.152.000,00
			0,00	0,00	0,00	0,00	0,00	0,00	
3339030000000	MATERIAL DE CONSUMO	4/109404	11833-8	610.000,00	610.000,00	0,00	0,00	0,00	610.000,00
			0,00	0,00	0,00	0,00	0,00	0,00	
3339033000000	PASSAGENS E DESPESAS COM LOCOM	4/106500	11354-9	1.000,00	1.000,00	0,00	0,00	0,00	1.000,00
			0,00	0,00	0,00	0,00	0,00	0,00	
3339039000000	OUTROS SERVIÇOS DE TERCEIROS -	4/106500	11356-5	6.993.000,00	7.054.400,00	162.684,36	0,00	162.684,36	180.060,47
			200.000,00	0,00	138.600,00	6.711.655,17	1.456.848,11	306.352,08	
3339039000000	OUTROS SERVIÇOS DE TERCEIROS -	8/106500	11357-3	660.000,00	660.000,00	1.231,76	0,00	1.231,76	356.401,57
			0,00	0,00	0,00	302.366,67	0,00	0,00	



Período: 01/01/2018 a 30/04/2018

www.natal.rn.gov.br

DADOS DA DESPESA		RECURSO	REDUZ	SALDO ORÇAMENTÁRIO		SALDO RESERVADO			SALDO ATUAL
				INICIAL	DISPONÍVEL	COMPROMETIDO	AUTOMÁTICO	TOTAL	
DETALHAMENTO DA EXECUÇÃO DA DESPESA			CRED. SUPLEM.	CRED. ESPECIAL	REDUÇÕES	EMPENHADO	LIQUIDADO	PAGO	
3339092000000	DESPESAS DE EXERCÍCIOS ANTERIO	4/100000	12594-6	0,00	243.000,00	242.568,92	0,00	242.568,92	431,08
			243.000,00	0,00	0,00	0,00	0,00	0,00	
3339092000000	DESPESAS DE EXERCÍCIOS ANTERIO	4/106500	12585-7	0,00	156.600,00	153.511,00	0,00	153.511,00	2.045,73
			156.600,00	0,00	0,00	1.043,27	1.043,27	0,00	
3449039000000	OUTROS SERVIÇOS DE TERCEIROS -	4/100000	12605-5	0,00	80.000,00	75.370,02	0,00	75.370,02	4.629,98
			80.000,00	0,00	0,00	0,00	0,00	0,00	
3449052000000	EQUIPAMENTOS E MATERIAL PERMAN	4/102680	11362-0	205.000,00	205.000,00	0,00	0,00	0,00	89.990,00
			0,00	0,00	0,00	115.010,00	0,00	0,00	
3449052000000	EQUIPAMENTOS E MATERIAL PERMAN	4/106500	11360-3	100.000,00	100.000,00	6.493,35	0,00	6.493,35	93.506,65
			0,00	0,00	0,00	0,00	0,00	0,00	
204910.302.0003.2003	IMPLANTAÇÃO DA REDE DE DIAGNÓSTIC								
3339030000000	MATERIAL DE CONSUMO	7/106500	11415-4	2.000.000,00	2.000.000,00	0,00	0,00	0,00	2.000.000,00
			0,00	0,00	0,00	0,00	0,00	0,00	
3339039000000	OUTROS SERVIÇOS DE TERCEIROS -	7/106500	11436-7	5.380.000,00	5.380.000,00	0,00	0,00	0,00	5.380.000,00
			0,00	0,00	0,00	0,00	0,00	0,00	
3449052000000	EQUIPAMENTOS E MATERIAL PERMAN	7/100000	11438-3	100.000,00	100.000,00	0,00	0,00	0,00	100.000,00
			0,00	0,00	0,00	0,00	0,00	0,00	
3449052000000	EQUIPAMENTOS E MATERIAL PERMAN	7/106500	11437-5	300.000,00	300.000,00	0,00	0,00	0,00	300.000,00
			0,00	0,00	0,00	0,00	0,00	0,00	
204910.302.0003.2354	FORTALECIMENTO DA REDE DE SAÚDE								
3319011000000	VENCIMENTOS E VANTAGENS FIXAS	7/106500	10871-5	500.000,00	0,00	0,00	0,00	0,00	0,00
			0,00	0,00	500.000,00	0,00	0,00	0,00	
3319011000000	VENCIMENTOS E VANTAGENS FIXAS	2/106500	12550-4	0,00	500.000,00	0,00	0,00	0,00	0,00
			500.000,00	0,00	0,00	500.000,00	72.355,24	0,00	
3339014000000	DIÁRIAS - CIVIL	7/106500	10877-4	20.000,00	20.000,00	0,00	0,00	0,00	0,00
			0,00	0,00	0,00	20.000,00	0,00	0,00	
3339030000000	MATERIAL DE CONSUMO	7/106500	10887-1	1.155.000,00	1.050.000,00	65.083,23	0,00	65.083,23	486.610,91
			0,00	0,00	105.000,00	498.305,86	37.912,26	35.922,10	
3339032000000	MATERIAL, BEM OU SERVIÇO DE...	7/106500	10889-8	800.000,00	786.000,00	0,00	0,00	0,00	750.178,00
			0,00	0,00	14.000,00	35.822,00	0,00	0,00	
3339033000000	PASSAGENS E DESPESAS COM LOCOM	7/106500	10893-6	30.000,00	30.000,00	0,00	0,00	0,00	0,00
			0,00	0,00	0,00	30.000,00	0,00	0,00	



DADOS DA DESPESA		RECURSO	REDUZ	SALDO ORÇAMENTÁRIO		SALDO RESERVADO			SALDO ATUAL
				INICIAL	DISPONÍVEL	COMPROMETIDO	AUTOMÁTICO	TOTAL	
DETALHAMENTO DA EXECUÇÃO DA DESPESA			CRED. SUPLEM.	CRED. ESPECIAL	REDUÇÕES	EMPENHADO	LIQUIDADO	PAGO	
3339036000000	OUTROS SERVIÇOS DE TERCEIROS -	7/106500	10897-9	464.000,00	464.000,00	58.963,83	0,00	58.963,83	277.948,60
			0,00	0,00	0,00	127.087,57	25.316,36	14.754,33	
3339039000000	OUTROS SERVIÇOS DE TERCEIROS -	7/106500	10902-9	2.831.000,00	2.831.000,00	225.683,94	0,00	225.683,94	207.190,72
			0,00	0,00	0,00	2.398.125,34	459.392,92	113.225,30	
3339039000000	OUTROS SERVIÇOS DE TERCEIROS -	8/106500	10904-5	266.000,00	266.000,00	0,00	0,00	0,00	102.789,33
			0,00	0,00	0,00	163.210,67	31.951,67	31.951,67	
3339092000000	DE SPESA S DE EXERCÍCIOS ANTERIO	7/106500	12588-1	0,00	119.000,00	163.569,90	0,00	163.569,90	-44.569,90
			119.000,00	0,00	0,00	0,00	0,00	0,00	
3449039000000	OUTROS SERVIÇOS DE TERCEIROS -	7/107000	10906-1	200.000,00	200.000,00	0,00	0,00	0,00	200.000,00
			0,00	0,00	0,00	0,00	0,00	0,00	
3449051000000	OBRAS E INSTALAÇÕES	7/100000	12607-1	0,00	70.000,00	69.685,77	0,00	69.685,77	314,23
			70.000,00	0,00	0,00	0,00	0,00	0,00	
3449051000000	OBRAS E INSTALAÇÕES	7/102680	10911-8	1.000.000,00	1.000.000,00	0,00	0,00	0,00	1.000.000,00
			0,00	0,00	0,00	0,00	0,00	0,00	
204910.302.0003.2394	FORTALECIMENTO DA REDE DE ATENÇÃO								
3319011000000	VENCIMENTOS E VANTAGENS FIXAS	7/106500	11391-3	292.000,00	0,00	0,00	0,00	0,00	0,00
			0,00	0,00	292.000,00	0,00	0,00	0,00	
3319011000000	VENCIMENTOS E VANTAGENS FIXAS	2/106500	12549-0	0,00	292.000,00	0,00	0,00	0,00	292.000,00
			292.000,00	0,00	0,00	0,00	0,00	0,00	
3339030000000	MATERIAL DE CONSUMO	7/100000	11393-0	50.000,00	50.000,00	0,00	0,00	0,00	50.000,00
			0,00	0,00	0,00	0,00	0,00	0,00	
3339030000000	MATERIAL DE CONSUMO	7/106500	11394-8	85.000,00	120.000,00	0,00	0,00	0,00	8.549,10
			35.000,00	0,00	0,00	111.450,90	22.195,00	0,00	
3339039000000	OUTROS SERVIÇOS DE TERCEIROS -	7/106500	11395-6	114.000,00	79.000,00	0,00	0,00	0,00	79.000,00
se: natal			0,00	0,00	35.000,00	--	0,00	0,00	
3449052000000	EQUIPAMENTOS E MATERIAL PERMAN	7/106500	11397-2	50.000,00	50.000,00	0,00	0,00	0,00	50.000,00
			0,00	0,00	0,00	0,00	0,00	0,00	
204910.302.0003.2396	IMPLEMENTAÇÃO DA POLÍTICA DE SAÚDE								
3319011000000	VENCIMENTOS E VANTAGENS FIXAS	7/106500	11399-9	1.000,00	0,00	0,00	0,00	0,00	0,00
			0,00	0,00	1.000,00	0,00	0,00	0,00	
3319011000000	VENCIMENTOS E VANTAGENS FIXAS	2/106500	12551-2	0,00	1.000,00	1.000,00	0,00	1.000,00	0,00
			1.000,00	0,00	0,00	0,00	0,00	0,00	



DADOS DA DESPESA		RECURSO	REDUZ	SALDO ORÇAMENTÁRIO		SALDO RESERVADO			SALDO ATUAL
				INICIAL	DISPONÍVEL	COMPROMETIDO	AUTOMÁTICO	TOTAL	
DETALHAMENTO DA EXECUÇÃO DA DESPESA			CRED. SUPLEM.	CRED. ESPECIAL	REDUÇÕES	EMPENHADO	LIQUIDADO	PAGO	
3339014000000	DIARIAS - CIVIL	7/106500	11401-4	3.000,00	3.000,00	0,00	0,00	0,00	0,00
			0,00	0,00	0,00	3.000,00	0,00	0,00	0,00
3339030000000	MATERIAL DE CONSUMO	7/100000	11403-0	20.000,00	20.000,00	0,00	0,00	0,00	20.000,00
			0,00	0,00	0,00	0,00	0,00	0,00	0,00
3339030000000	MATERIAL DE CONSUMO	7/106500	11407-3	75.000,00	75.000,00	0,00	0,00	0,00	70.613,46
			0,00	0,00	0,00	4.386,54	0,00	0,00	0,00
3339033000000	PASSAGENS E DESPESAS COM LOCOM	7/106500	11699-8	14.000,00	14.000,00	0,00	0,00	0,00	0,00
			0,00	0,00	0,00	14.000,00	0,00	0,00	0,00
3339036000000	OUTROS SERVIÇOS DE TERCEIROS -	7/106500	11413-8	1.000,00	1.000,00	0,00	0,00	0,00	1.000,00
			0,00	0,00	0,00	0,00	0,00	0,00	0,00
3339039000000	OUTROS SERVIÇOS DE TERCEIROS -	7/100000	11409-0	30.000,00	30.000,00	0,00	0,00	0,00	30.000,00
			0,00	0,00	0,00	0,00	0,00	0,00	0,00
3339039000000	OUTROS SERVIÇOS DE TERCEIROS -	7/106500	11410-3	280.000,00	222.000,00	129.815,36	0,00	129.815,36	21.442,48
			0,00	0,00	58.000,00	70.742,16	13.700,00	0,00	0,00
3339039000000	OUTROS SERVIÇOS DE TERCEIROS -	8/106500	11414-6	32.000,00	32.000,00	0,00	0,00	0,00	17.846,67
			0,00	0,00	0,00	14.153,33	0,00	0,00	0,00
3339092000000	DESPESAS DE EXERCÍCIOS ANTERIO	7/106500	11416-2	1.000,00	59.000,00	53.263,37	0,00	53.263,37	2.355,76
			58.000,00	0,00	0,00	3.380,87	3.380,87	3.380,87	0,00
3449051000000	OBRAS E INSTALAÇÕES	7/106500	11700-5	1.000,00	1.000,00	0,00	0,00	0,00	1.000,00
			0,00	0,00	0,00	0,00	0,00	0,00	0,00
3449052000000	EQUIPAMENTOS E MATERIAL PERMAN	7/106500	11701-3	151.000,00	151.000,00	0,00	0,00	0,00	151.000,00
			0,00	0,00	0,00	0,00	0,00	0,00	0,00
3449092000000	DESPESAS DE EXERCÍCIOS ANTERIO	7/106500	11702-1	1.000,00	1.000,00	0,00	0,00	0,00	1.000,00
			0,00	0,00	0,00	0,00	0,00	0,00	0,00
Base: natal									
204910.302.0003.2411	FORTALECIMENTO DO SERVIÇO MÓVEL D								
3339030000000	MATERIAL DE CONSUMO	7/100000	11418-9	123.000,00	223.000,00	0,00	0,00	0,00	45.966,87
			100.000,00	0,00	0,00	177.033,13	0,00	0,00	0,00
3339030000000	MATERIAL DE CONSUMO	7/106500	11419-7	1.660.000,00	1.152.400,00	0,00	0,00	0,00	287.916,53
			0,00	0,00	507.600,00	864.483,47	47.708,99	41.708,99	0,00
3339039000000	OUTROS SERVIÇOS DE TERCEIROS -	7/100000	11420-0	2.477.000,00	2.226.000,00	32.058,68	0,00	32.058,68	690.262,81
			0,00	0,00	251.000,00	1.503.678,51	250.574,74	0,00	0,00
3339039000000	OUTROS SERVIÇOS DE TERCEIROS -	7/104200	11703-0	2.977.000,00	2.977.000,00	0,00	0,00	0,00	1.657.306,32
			0,00	0,00	0,00	1.319.693,68	250.574,74	0,00	0,00



DADOS DA DESPESA		RECURSO	REDUZ	SALDO ORÇAMENTÁRIO		SALDO RESERVADO			SALDO ATUAL
				INICIAL	DISPONÍVEL	COMPROMETIDO	AUTOMÁTICO	TOTAL	
DETALHAMENTO DA EXECUÇÃO DA DESPESA			CRED. SUPLEM.	CRED. ESPECIAL	REDUÇÕES	EMPENHADO	LIQUIDADO	PAGO	
3339039000000	OUTROS SERVIÇOS DE TERCEIROS -	7/106500	11421-9	4.145.000,00	4.630.000,00	145.449,95	0,00	145.449,95	17.253,47
			505.000,00	0,00	20.000,00	4.467.296,58	592.293,94	185.312,47	
3339039000000	OUTROS SERVIÇOS DE TERCEIROS -	8/106500	11422-7	149.000,00	149.000,00	0,00	0,00	0,00	54.400,00
			0,00	0,00	0,00	94.600,00	16.920,00	16.920,00	
3339092000000	DESPESAS DE EXERCÍCIOS ANTERIO	7/106500	12595-4	0,00	22.600,00	47.188,37	0,00	47.188,37	-45.105,01
			22.600,00	0,00	0,00	20.516,64	3.863,33	0,00	
3449052000000	EQUIPAMENTOS E MATERIAL PERMAN	7/102680	11423-5	785.000,00	785.000,00	0,00	0,00	0,00	785.000,00
			0,00	0,00	0,00	0,00	0,00	0,00	
204910.302.0003.2439	FORTALECIMENTO DAS UNIDADES DE PR								
3339014000000	DIÁRIAS - CIVIL	7/106500	11427-8	10.000,00	10.000,00	0,00	0,00	0,00	0,00
			0,00	0,00	0,00	10.000,00	0,00	0,00	
3339030000000	MATERIAL DE CONSUMO	7/100000	11428-6	150.000,00	0,00	0,00	0,00	0,00	0,00
			0,00	0,00	150.000,00	0,00	0,00	0,00	
3339030000000	MATERIAL DE CONSUMO	7/104200	11429-4	2.682.000,00	2.682.000,00	0,00	0,00	0,00	2.682.000,00
			0,00	0,00	0,00	0,00	0,00	0,00	
3339030000000	MATERIAL DE CONSUMO	7/106500	11430-8	3.576.000,00	2.056.000,00	182.128,56	0,00	182.128,56	818.812,43
			0,00	0,00	1.520.000,00	1.055.059,01	14.989,37	2.184,00	
3339030000000	MATERIAL DE CONSUMO	7/109403	11704-8	1.000.000,00	1.000.000,00	0,00	0,00	0,00	1.000.000,00
			0,00	0,00	0,00	0,00	0,00	0,00	
3339033000000	PASSAGENS E DESPESAS COM LOCOM	7/106500	11431-6	30.000,00	30.000,00	0,00	0,00	0,00	0,00
			0,00	0,00	0,00	30.000,00	0,00	0,00	
3339039000000	OUTROS SERVIÇOS DE TERCEIROS -	7/104200	11432-4	5.718.000,00	5.718.000,00	0,00	0,00	0,00	5.165.630,57
			0,00	0,00	0,00	552.369,43	50.985,00	0,00	
3339039000000	OUTROS SERVIÇOS DE TERCEIROS -	7/106500	11433-2	12.893.000,00	13.998.000,00	283.300,34	0,00	283.300,34	29.203,46
			1.520.000,00	0,00	415.000,00	13.685.496,20	2.791.138,13	1.535.546,15	
3339039000000	OUTROS SERVIÇOS DE TERCEIROS -	8/106500	11434-0	291.000,00	1.716.000,00	0,00	0,00	0,00	1.100.966,67
			1.425.000,00	0,00	0,00	615.033,33	69.000,00	69.000,00	
3339092000000	DESPESAS DE EXERCÍCIOS ANTERIO	7/100000	12596-2	0,00	302.000,00	294.227,42	0,00	294.227,42	7.772,58
			302.000,00	0,00	0,00	0,00	0,00	0,00	
3339092000000	DESPESAS DE EXERCÍCIOS ANTERIO	7/106500	12597-0	0,00	90.000,00	123.324,62	0,00	123.324,62	-36.924,62
			90.000,00	0,00	0,00	3.600,00	1.680,00	0,00	
3449052000000	EQUIPAMENTOS E MATERIAL PERMAN	7/102680	11435-9	265.000,00	265.000,00	38.594,12	0,00	38.594,12	4.011,88
			0,00	0,00	0,00	222.394,00	61.000,00	0,00	



DADOS DA DESPESA	RECURSO	REDUZ	SALDO ORÇAMENTÁRIO		SALDO RESERVADO			SALDO ATUAL
			INICIAL	DISPONÍVEL	COMPROMETIDO	AUTOMÁTICO	TOTAL	
DETALHAMENTO DA EXECUÇÃO DA DESPESA		CRED. SUPLEM.	CRED. ESPECIAL	REDUÇÕES	EMPENHADO	LIQUIDADO	PAGO	
204910.302.0003.2441 FORTALECIMENTO DA POLITICA DE REG								
3319011000000 VENCIMENTOS E VANTAGENS FIXAS	2/106500	12552-0	0,00	0,00	0,00	0,00	0,00	0,00
			0,00	0,00	0,00	0,00	0,00	0,00
3319011000000 VENCIMENTOS E VANTAGENS FIXAS	7/107000	11705-6	10.000,00	0,00	0,00	0,00	0,00	0,00
			0,00	0,00	10.000,00	0,00	0,00	0,00
3319011000000 VENCIMENTOS E VANTAGENS FIXAS	2/107000	12564-4	0,00	10.000,00	0,00	0,00	0,00	10.000,00
			10.000,00	0,00	0,00	0,00	0,00	0,00
3339014000000 DIÁRIAS - CIVIL	7/107000	10732-8	50.000,00	50.000,00	0,00	0,00	0,00	0,00
			0,00	0,00	50.000,00	0,00	0,00	0,00
3339030000000 MATERIAL DE CONSUMO	7/107000	10736-0	63.000,00	63.000,00	0,00	0,00	0,00	63.000,00
			0,00	0,00	0,00	0,00	0,00	0,00
3339033000000 PASSAGENS E DESPESAS COM LOCOM	7/107000	10738-7	200.000,00	200.000,00	0,00	0,00	0,00	0,00
			0,00	0,00	200.000,00	0,00	0,00	0,00
3339039000000 OUTROS SERVIÇOS DE TERCEIROS -	7/107000	10739-5	200.000,00	200.000,00	0,00	0,00	0,00	200.000,00
			0,00	0,00	0,00	0,00	0,00	0,00
3449039000000 OUTROS SERVIÇOS DE TERCEIROS -	7/107000	10740-9	100.000,00	100.000,00	0,00	0,00	0,00	100.000,00
			0,00	0,00	0,00	0,00	0,00	0,00
3449051000000 OBRAS E INSTALAÇÕES	7/107000	10741-7	10.000,00	10.000,00	0,00	0,00	0,00	10.000,00
			0,00	0,00	0,00	0,00	0,00	0,00
3449052000000 EQUIPAMENTOS E MATERIAL PERMAN	7/107000	10742-5	274.000,00	274.000,00	0,00	0,00	0,00	271.900,00
			0,00	0,00	2.100,00	2.100,00	0,00	0,00
204910.302.0003.2442 FORTALECIMENTO DA ASSISTÊNCIA HO S								
3332039000000 OUTROS SERVIÇOS DE TERCEIROS -	7/106500	11706-4	25.873.000,00	27.673.000,07	1.722.573,54	0,00	1.722.573,54	77.426,53
			1.800.000,07	0,00	0,00	25.873.000,00	0,00	0,00
3333139000000 TRANSFERENCIA AO ESTADO E AO DF	7/106500	11707-2	40.662.000,00	40.662.000,00	0,00	0,00	0,00	16.162.000,00
			0,00	0,00	24.500.000,00	0,00	0,00	0,00
3335039000000 OUTROS SERVIÇOS DE TERCEIROS -	7/106500	11708-0	81.000,00	81.000,00	0,00	0,00	0,00	0,00
			0,00	0,00	81.000,00	0,00	0,00	0,00
3339030000000 MATERIAL DE CONSUMO	7/106500	11709-9	16.144.000,00	16.144.000,00	3.434.253,92	0,00	3.434.253,92	7.547.393,62
			0,00	0,00	5.162.352,46	601.304,60	577.101,34	0,00
3339039000000 OUTROS SERVIÇOS DE TERCEIROS -	7/100000	11441-3	40.304.000,00	30.499.000,00	0,00	0,00	0,00	224.890,85
			0,00	0,00	9.805.000,00	30.274.109,15	10.212.022,43	0,00

Base: natal



Período: 01/01/2018 a 30/04/2018

www.natal.rn.gov.br

DADOS DA DESPESA		RECURSO	REDUZ	SALDO ORÇAMENTÁRIO		SALDO RESERVADO			SALDO ATUAL
				INICIAL	DISPONÍVEL	COMPROMETIDO	AUTOMÁTICO	TOTAL	
DETALHAMENTO DA EXECUÇÃO DA DESPESA			CRED. SUPLEM.	CRED. ESPECIAL	REDUÇÕES	EMPENHADO	LIQUIDADO	PAGO	
3339039000000	OUTROS SERVIÇOS DE TERCEIROS -	7/104200	11442-1	46.149.000,00	45.050.000,00	751.140,00	0,00	751.140,00	19.594.675,20
			0,00	0,00	1.099.000,00	24.704.184,80	4.750.888,73	1.249.534,48	
3339039000000	OUTROS SERVIÇOS DE TERCEIROS -	7/106500	11443-0	195.257.000,00	191.588.929,93	3.313.913,58	0,00	3.313.913,58	104.049.926,39
			0,00	0,00	3.668.070,07	84.225.089,96	16.863.239,29	12.272.001,44	
3339039000000	OUTROS SERVIÇOS DE TERCEIROS -	7/109403	11720-0	0,00	0,00	0,00	0,00	0,00	0,00
			0,00	0,00	0,00	0,00	0,00	0,00	
3339091000000	SENTENÇAS JUDICIAIS	7/100000	11444-8	10.000,00	10.000,00	0,00	0,00	0,00	10.000,00
			0,00	0,00	0,00	0,00	0,00	0,00	
3339091000000	SENTENÇAS JUDICIAIS	7/106500	11445-6	10.000,00	10.000,00	0,00	0,00	0,00	10.000,00
			0,00	0,00	0,00	0,00	0,00	0,00	
3339092000000	DESPESAS DE EXERCÍCIOS ANTERIO	7/100000	12582-2	0,00	10.405.000,00	118.920,82	0,00	118.920,82	310,76
			10.405.000,00	0,00	0,00	10.285.768,42	7.679.490,99	7.463.518,54	
3339092000000	DESPESAS DE EXERCÍCIOS ANTERIO	7/104200	12583-0	0,00	1.099.000,00	0,00	0,00	0,00	25.844,09
			1.099.000,00	0,00	0,00	1.073.155,91	1.073.155,91	484.390,81	
3339092000000	DESPESAS DE EXERCÍCIOS ANTERIO	7/106500	11446-4	1.000,00	1.869.070,00	156.068,39	0,00	156.068,39	257.706,56
			1.868.070,00	0,00	0,00	1.455.295,05	1.387.370,18	1.216.658,35	
3449052000000	EQUIPAMENTOS E MATERIAL PERMAN	7/106500	11447-2	1.000,00	1.000,00	0,00	0,00	0,00	1.000,00
			0,00	0,00	0,00	0,00	0,00	0,00	
204910.302.0003.2445	IMPLEMENTAÇÃO DA REDE DE ATENÇÃO								
3339030000000	MATERIAL DE CONSUMO	7/106500	11424-3	1.000,00	1.000,00	0,00	0,00	0,00	1.000,00
			0,00	0,00	0,00	0,00	0,00	0,00	
3339039000000	OUTROS SERVIÇOS DE TERCEIROS -	7/106500	11425-1	1.845.000,00	745.000,00	0,00	0,00	0,00	745.000,00
			0,00	0,00	1.100.000,00	0,00	0,00	0,00	
3449051000000	OBRAS E INSTALAÇÕES	7/106500	11426-0	1.000,00	1.000,00	0,00	0,00	0,00	1.000,00
			0,00	0,00	0,00	--	0,00	0,00	
3449052000000	EQUIPAMENTOS E MATERIAL PERMAN	7/100000	12637-3	0,00	0,00	0,00	0,00	0,00	0,00
			0,00	0,00	0,00	0,00	0,00	0,00	
204910.303	SUORTE PROFILÁTICO E TERAPÉUTICO								
204910.303.0003	VIVER COM SAÚDE								
204910.303.0003.2421	FORTALECIMENTO DA ASSISTÊNCIA FAR								
3339030000000	MATERIAL DE CONSUMO	7/100000	10838-3	1.989.000,00	2.133.000,00	1.078.600,00	0,00	1.078.600,00	382.800,00
			144.000,00	0,00	0,00	671.600,00	0,00	0,00	



DADOS DA DESPESA		RECURSO	REDUZ	SALDO ORÇAMENTÁRIO		SALDO RESERVADO			SALDO ATUAL
				INICIAL	DISPONÍVEL	COMPROMETIDO	AUTOMÁTICO	TOTAL	
DETALHAMENTO DA EXECUÇÃO DA DESPESA			CRED. SUPLEM.	CRED. ESPECIAL	REDUÇÕES	EMPENHADO	LIQUIDADO	PAGO	
333903000000	MATERIAL DE CONSUMO	7/104200	10839-1	489.000,00	489.000,00	0,00	0,00	0,00	489.000,00
			0,00	0,00	0,00	0,00	0,00	0,00	
333903000000	MATERIAL DE CONSUMO	7/106700	10840-5	980.000,00	973.500,00	0,00	0,00	0,00	739.606,62
			0,00	0,00	6.500,00	233.893,38	7.680,00	0,00	
3339032000000	MATERIAL, BEM OU SERVIÇO DE D	7/100000	10841-3	6.145.000,00	6.001.000,00	66.367,10	0,00	66.367,10	5.934.632,90
			0,00	0,00	144.000,00	0,00	0,00	0,00	
3339032000000	MATERIAL, BEM OU SERVIÇO DE D	7/104200	10843-0	1.960.000,00	1.960.000,00	0,00	0,00	0,00	1.960.000,00
			0,00	0,00	0,00	0,00	0,00	0,00	
3339032000000	MATERIAL, BEM OU SERVIÇO DE D	7/106700	10842-1	3.918.000,00	3.918.000,00	75.627,20	0,00	75.627,20	3.081.322,27
			0,00	0,00	0,00	761.050,53	218.863,81	0,00	
3339032000000	MATERIAL, BEM OU SERVIÇO DE D	7/109403	11710-2	49.000,00	49.000,00	0,00	0,00	0,00	49.000,00
			0,00	0,00	0,00	0,00	0,00	0,00	
3339092000000	DESPESAS DE EXERCÍCIOS ANTERIO	7/106700	12598-9	0,00	6.500,00	0,00	0,00	0,00	92,00
			6.500,00	0,00	0,00	6.408,00	0,00	0,00	
204910.304	VIGILÂNCIA SANITÁRIA								
204910.304.0003	VIVER COM SAÚDE								
204910.304.0003.1436	IMPLANTAÇÃO DO LABORATÓRIO MUNICI								
3339014000000	DIÁRIAS - CIVIL	4/100000	11123-6	6.000,00	6.000,00	0,00	0,00	0,00	0,00
			0,00	0,00	0,00	6.000,00	0,00	0,00	
3339030000000	MATERIAL DE CONSUMO	4/100000	11128-7	2.000,00	2.000,00	0,00	0,00	0,00	2.000,00
			0,00	0,00	0,00	0,00	0,00	0,00	
3339030000000	MATERIAL DE CONSUMO	4/106600	11148-1	2.000,00	2.000,00	0,00	0,00	0,00	2.000,00
			0,00	0,00	0,00	0,00	0,00	0,00	
3339033000000	PASSAGENS E DESPESAS COM LOCOM	4/100000	11129-5	12.000,00	12.000,00	0,00	0,00	0,00	0,00
Base: natal			0,00	0,00	0,00	-- 12.000,00	0,00	0,00	
3339039000000	OUTROS SERVIÇOS DE TERCEIROS -	4/100000	11130-9	60.000,00	60.000,00	0,00	0,00	0,00	60.000,00
			0,00	0,00	0,00	0,00	0,00	0,00	
3339039000000	OUTROS SERVIÇOS DE TERCEIROS -	4/106600	11150-3	43.000,00	43.000,00	0,00	0,00	0,00	43.000,00
			0,00	0,00	0,00	0,00	0,00	0,00	
3339092000000	DESPESAS DE EXERCÍCIOS ANTERIO	4/106600	11153-8	1.000,00	1.000,00	0,00	0,00	0,00	1.000,00
			0,00	0,00	0,00	0,00	0,00	0,00	
3449039000000	OUTROS SERVIÇOS DE TERCEIROS -	4/106600	11155-4	21.000,00	21.000,00	0,00	0,00	0,00	21.000,00
			0,00	0,00	0,00	0,00	0,00	0,00	



www.natal.m.gov.br

DADOS DA DESPESA		RECURSO	REDUZ	SALDO ORÇAMENTÁRIO		SALDO RESERVADO			SALDO ATUAL
				INICIAL	DISPONÍVEL	COMPROMETIDO	AUTOMÁTICO	TOTAL	
DETALHAMENTO DA EXECUÇÃO DA DESPESA			CRED. SUPLEM.	CRED. ESPECIAL	REDUÇÕES	EMPENHADO	LIQUIDADO	PAGO	
3449052000000	EQUIPAMENTOS E MATERIAL PERMAN	4/106600	11163-5	19.000,00	19.000,00	0,00	0,00	0,00	19.000,00
			0,00	0,00	0,00	0,00	0,00	0,00	
3449092000000	DESPESAS DE EXERCÍCIOS ANTERIO	4/106600	11162-7	1.000,00	1.000,00	0,00	0,00	0,00	1.000,00
			0,00	0,00	0,00	0,00	0,00	0,00	
204910.304.0003.2447	OPERACIONALIZAÇÃO DAS AÇÕES DE VI								
3339014000000	DIÁRIAS - CIVIL	7/100000	10844-8	31.000,00	31.000,00	0,00	0,00	0,00	0,00
			0,00	0,00	0,00	31.000,00	0,00	0,00	
3339030000000	MATERIAL DE CONSUMO	7/100000	10845-6	95.000,00	93.500,00	0,00	0,00	0,00	91.324,37
			0,00	0,00	1.500,00	2.175,63	0,00	0,00	
3339033000000	PASSAGENS E DESPESAS COM LOCOM	7/100000	10846-4	60.000,00	60.000,00	0,00	0,00	0,00	0,00
			0,00	0,00	0,00	60.000,00	0,00	0,00	
3339035000000	SERVIÇOS DE CONSULTORIA	7/106600	10848-0	7.000,00	7.000,00	0,00	0,00	0,00	7.000,00
			0,00	0,00	0,00	0,00	0,00	0,00	
3339039000000	OUTROS SERVIÇOS DE TERCEIROS -	7/100000	10847-2	490.000,00	490.000,00	0,00	0,00	0,00	7.896,30
			0,00	0,00	0,00	482.103,70	0,00	0,00	
3339039000000	OUTROS SERVIÇOS DE TERCEIROS -	7/106600	10849-9	786.000,00	826.000,00	19.830,72	0,00	19.830,72	41.759,48
			40.000,00	0,00	0,00	764.409,80	261.237,36	156.461,74	
3339039000000	OUTROS SERVIÇOS DE TERCEIROS -	8/106600	10855-3	38.000,00	38.000,00	0,00	0,00	0,00	0,00
			0,00	0,00	0,00	38.000,00	28.080,00	28.080,00	
3339092000000	DESPESAS DE EXERCÍCIOS ANTERIO	7/100000	10850-2	1.000,00	2.500,00	0,00	0,00	0,00	2.500,00
			1.500,00	0,00	0,00	0,00	0,00	0,00	
3339092000000	DESPESAS DE EXERCÍCIOS ANTERIO	7/106600	12633-0	0,00	0,00	0,00	0,00	0,00	0,00
			0,00	0,00	0,00	0,00	0,00	0,00	
3339093000000	INDENIZAÇÕES E RESTITUIÇÕES	7/100000	11711-0	1.000,00	1.000,00	0,00	0,00	0,00	1.000,00
			0,00	0,00	0,00	--	0,00	0,00	
3449039000000	OUTROS SERVIÇOS DE TERCEIROS -	7/100000	10851-0	4.000,00	4.000,00	0,00	0,00	0,00	4.000,00
			0,00	0,00	0,00	0,00	0,00	0,00	
3449052000000	EQUIPAMENTOS E MATERIAL PERMAN	7/100000	10852-9	39.000,00	39.000,00	0,00	0,00	0,00	9.424,00
			0,00	0,00	0,00	29.576,00	0,00	0,00	
3449052000000	EQUIPAMENTOS E MATERIAL PERMAN	7/106600	10853-7	5.000,00	5.000,00	0,00	0,00	0,00	5.000,00
			0,00	0,00	0,00	0,00	0,00	0,00	
3449092000000	DESPESAS DE EXERCÍCIOS ANTERIO	7/106600	10854-5	1.000,00	1.000,00	0,00	0,00	0,00	1.000,00
			0,00	0,00	0,00	0,00	0,00	0,00	

Base: natal



DADOS DA DESPESA		RECURSO	REDUZ	SALDO ORÇAMENTÁRIO		SALDO RESERVADO			SALDO ATUAL
				INICIAL	DISPONÍVEL	COMPROMETIDO	AUTOMÁTICO	TOTAL	
DETALHAMENTO DA EXECUÇÃO DA DESPESA			CRED. SUPLEM.	CRED. ESPECIAL	REDUÇÕES	EMPENHADO	LIQUIDADO	PAGO	
204910.305	VIGILANCIA EPIDEMIOLOGICA								
204910.305.0003	VIVER COM SAÚDE								
204910.305.0003.1972	FORTEALECIMENTO DA GESTÃO DESCENTR								
3339030000000	MATERIAL DE CONSUMO	4/106600	11164-3	23.000,00	23.000,00	0,00	0,00	0,00	23.000,00
			0,00	0,00	0,00	0,00	0,00	0,00	
3339039000000	OUTROS SERVIÇOS DE TERCEIROS -	4/106600	11165-1	14.000,00	14.000,00	0,00	0,00	0,00	14.000,00
			0,00	0,00	0,00	0,00	0,00	0,00	
204910.305.0003.2393	DESENVOLVIMENTO DE AÇÕES DA POLIT								
3339014000000	DIÁRIAS - CIVIL	7/106600	11712-9	20.000,00	20.000,00	0,00	0,00	0,00	0,00
			0,00	0,00	0,00	20.000,00	0,00	0,00	
3339030000000	MATERIAL DE CONSUMO	7/106600	11166-0	42.000,00	42.000,00	0,00	0,00	0,00	15.081,92
			0,00	0,00	0,00	26.918,08	0,00	0,00	
3339033000000	PASSAGENS E DESPESAS COM LOCOM	7/106600	11167-8	24.000,00	24.000,00	0,00	0,00	0,00	0,00
			0,00	0,00	0,00	24.000,00	0,00	0,00	
3339036000000	OUTROS SERVIÇOS DE TERCEIROS -	7/106600	11168-6	15.000,00	15.000,00	0,00	0,00	0,00	15.000,00
			0,00	0,00	0,00	0,00	0,00	0,00	
3339039000000	OUTROS SERVIÇOS DE TERCEIROS -	7/106600	11169-4	204.000,00	204.000,00	0,00	0,00	0,00	155.248,77
			0,00	0,00	0,00	48.751,23	14.625,36	9.750,24	
3339039000000	OUTROS SERVIÇOS DE TERCEIROS -	8/106600	11170-8	4.000,00	4.000,00	0,00	0,00	0,00	4.000,00
			0,00	0,00	0,00	0,00	0,00	0,00	
3339092000000	DESPESAS DE EXERCÍCIOS ANTERIO	7/106600	11171-6	1.000,00	1.000,00	0,00	0,00	0,00	1.000,00
			0,00	0,00	0,00	0,00	0,00	0,00	
3339093000000	INDENIZAÇÕES E RESTITUIÇÕES	7/106600	11172-4	0,00	0,00	0,00	0,00	0,00	0,00
			0,00	0,00	0,00	0,00	0,00	0,00	
Base: natal									
3449039000000	OUTROS SERVIÇOS DE TERCEIROS -	7/100000	12616-0	0,00	0,00	0,00	0,00	0,00	0,00
			50.000,00	0,00	50.000,00	0,00	0,00	0,00	
3449051000000	OBRAS E INSTALAÇÕES	7/100000	12608-0	0,00	105.000,00	0,00	0,00	0,00	50.974,33
			105.000,00	0,00	0,00	54.025,67	0,00	0,00	
3449052000000	EQUIPAMENTOS E MATERIAL PERMAN	7/106600	11173-2	132.000,00	36.000,00	0,00	0,00	0,00	36.000,00
			0,00	0,00	96.000,00	0,00	0,00	0,00	
3449092000000	DESPESAS DE EXERCÍCIOS ANTERIO	7/106600	11174-0	1.000,00	1.000,00	0,00	0,00	0,00	1.000,00
			0,00	0,00	0,00	0,00	0,00	0,00	



DADOS DA DESPESA	RECURSO	REDUZ	SALDO ORÇAMENTÁRIO		SALDO RESERVADO			SALDO ATUAL
			INICIAL	DISPONÍVEL	COMPROMETIDO	AUTOMÁTICO	TOTAL	
DETALHAMENTO DA EXECUÇÃO DA DESPESA		CRED. SUPLEM.	CRED. ESPECIAL	REDUÇÕES	EMPENHADO	LIQUIDADO	PAGO	
204910.305.0003.2444 FORTALECIMENTO DA VIGILÂNCIA DE Z								
3319011000000 VENCIMENTOS E VANTAGENS FIXAS	7/100000	11195-3	8.310.000,00	0,00	0,00	0,00	0,00	0,00
			0,00	0,00	8.310.000,00	0,00	0,00	0,00
3319011000000 VENCIMENTOS E VANTAGENS FIXAS	2/100000	12553-9	0,00	8.310.000,00	0,00	0,00	0,00	0,00
			8.310.000,00	0,00	0,00	8.310.000,00	2.672.884,19	1.164.776,76
3319011000000 VENCIMENTOS E VANTAGENS FIXAS	7/106600	11196-1	5.945.000,00	0,00	0,00	0,00	0,00	0,00
			0,00	0,00	5.945.000,00	0,00	0,00	0,00
3319011000000 VENCIMENTOS E VANTAGENS FIXAS	2/106600	12554-7	0,00	5.945.000,00	0,00	0,00	0,00	0,00
			5.945.000,00	0,00	0,00	5.945.000,00	1.372.028,99	0,00
3339014000000 DIÁRIAS - CIVIL	7/106600	11199-6	5.000,00	5.000,00	0,00	0,00	0,00	0,00
			0,00	0,00	5.000,00	0,00	0,00	0,00
3339030000000 MATERIAL DE CONSUMO	7/100000	11197-0	250.000,00	0,00	0,00	0,00	0,00	0,00
			0,00	250.000,00	0,00	0,00	0,00	0,00
3339030000000 MATERIAL DE CONSUMO	7/106600	11198-8	461.000,00	238.360,00	68.800,00	0,00	68.800,00	15.073,65
			2.700,00	0,00	225.340,00	154.486,35	43.474,36	0,00
3339033000000 PASSAGENS E DESPESAS COM LOCOM	7/106600	11721-8	5.000,00	5.000,00	0,00	0,00	0,00	0,00
			0,00	0,00	0,00	5.000,00	0,00	0,00
3339039000000 OUTROS SERVIÇOS DE TERCEIROS -	7/100000	11714-5	48.000,00	498.000,00	0,00	0,00	0,00	45.986,48
			450.000,00	0,00	0,00	452.013,52	10.336,28	0,00
3339039000000 OUTROS SERVIÇOS DE TERCEIROS -	7/106600	11200-3	1.452.000,00	1.844.300,00	39.527,35	0,00	39.527,35	-23.199,19
			393.000,00	0,00	700,00	1.827.971,84	388.523,63	203.405,23
3339039000000 OUTROS SERVIÇOS DE TERCEIROS -	8/106600	11201-1	71.000,00	44.000,00	0,00	0,00	0,00	20.000,00
			0,00	27.000,00	24.000,00	9.000,00	9.000,00	0,00
3339039000000 OUTROS SERVIÇOS DE TERCEIROS -	7/109403	11713-7	118.000,00	118.000,00	0,00	0,00	0,00	53.740,00
			0,00	0,00	0,00	64.260,00	0,00	0,00
3339092000000 DESPESAS DE EXERCÍCIOS ANTERIO	7/106600	12599-7	0,00	2.340,00	47.188,37	0,00	47.188,37	-45.077,14
			2.340,00	0,00	0,00	228,77	228,77	0,00
3449039000000 OUTROS SERVIÇOS DE TERCEIROS -	7/100000	11203-8	366.000,00	224.000,00	0,00	0,00	0,00	224.000,00
			0,00	0,00	142.000,00	0,00	0,00	0,00
3449039000000 OUTROS SERVIÇOS DE TERCEIROS -	7/106600	11202-0	10.000,00	10.000,00	0,00	0,00	0,00	10.000,00
			0,00	0,00	0,00	0,00	0,00	0,00
3449039000000 OUTROS SERVIÇOS DE TERCEIROS -	7/5102300	11204-6	351.000,00	351.000,00	0,00	0,00	0,00	351.000,00
			0,00	0,00	0,00	0,00	0,00	0,00

Base: Natal



Período: 01/01/2018 a 30/04/2018

www.natal.m.gov.br

DADOS DA DESPESA		RECURSO	REDUZ	SALDO ORÇAMENTÁRIO		SALDO RESERVADO			SALDO ATUAL
				INICIAL	DISPONÍVEL	COMPROMETIDO	AUTOMÁTICO	TOTAL	
DETALHAMENTO DA EXECUÇÃO DA DESPESA			CRED. SUPLEM.	CRED. ESPECIAL	REDUÇÕES	EMPENHADO	LIQUIDADO	PAGO	
3449051000000	OBRAS E INSTALAÇÕES	7/100000	12586-5	0,00	142.000,00	0,00	0,00	0,00	294,27
				142.000,00	0,00	0,00	141.705,73	0,00	0,00
3449052000000	EQUIPAMENTOS E MATERIAL PERMAN	7/106600	11205-4	120.000,00	216.000,00	96.000,00	0,00	96.000,00	120.000,00
				96.000,00	0,00	0,00	0,00	0,00	0,00
3449092000000	DESPESAS DE EXERCÍCIOS ANTERIO	7/106600	11206-2	1.000,00	1.000,00	0,00	0,00	0,00	1.000,00
				0,00	0,00	0,00	0,00	0,00	0,00
204910.305.0003.2449	IMPLEMENTAÇÃO DAS AÇÕES DA POLÍTI								
3339014000000	DIÁRIAS - CIVIL	7/106600	11175-9	20.000,00	20.000,00	0,00	0,00	0,00	0,00
				0,00	0,00	20.000,00	880,00	880,00	0,00
3339030000000	MATERIAL DE CONSUMO	7/106600	11176-7	133.000,00	133.000,00	5.833,33	0,00	5.833,33	127.166,67
				0,00	0,00	0,00	0,00	0,00	0,00
3339032000000	MATERIAL, BEM OU SERVIÇO DE D	7/100000	11715-3	8.000,00	8.000,00	0,00	0,00	0,00	8.000,00
				0,00	0,00	0,00	0,00	0,00	0,00
3339032000000	MATERIAL, BEM OU SERVIÇO DE D	7/106600	11177-5	80.000,00	80.000,00	0,00	0,00	0,00	80.000,00
				0,00	0,00	0,00	0,00	0,00	0,00
3339033000000	PASSAGENS E DESPESAS COM LOCOM	7/106600	11178-3	60.000,00	60.000,00	0,00	0,00	0,00	0,00
				0,00	0,00	60.000,00	0,00	0,00	0,00
3339036000000	OUTROS SERVIÇOS DE TERCEIROS -	7/106600	11179-1	10.000,00	10.000,00	0,00	0,00	0,00	10.000,00
				0,00	0,00	0,00	0,00	0,00	0,00
3339039000000	OUTROS SERVIÇOS DE TERCEIROS -	7/106600	11180-5	243.000,00	98.000,00	2.916,67	0,00	2.916,67	95.083,33
				0,00	0,00	145.000,00	0,00	0,00	0,00
3339039000000	OUTROS SERVIÇOS DE TERCEIROS -	8/106600	11181-3	35.000,00	35.000,00	0,00	0,00	0,00	35.000,00
				0,00	0,00	0,00	0,00	0,00	0,00
3449039000000	OUTROS SERVIÇOS DE TERCEIROS -	7/106600	11182-1	20.000,00	20.000,00	0,00	0,00	0,00	20.000,00
				0,00	0,00	0,00	0,00	0,00	0,00
3449052000000	EQUIPAMENTOS E MATERIAL PERMAN	7/106600	11183-0	40.000,00	40.000,00	0,00	0,00	0,00	40.000,00
				0,00	0,00	0,00	0,00	0,00	0,00
204910.305.0003.2450	OPERACIONALIZAÇÃO DAS AÇÕES DE VI								
3339014000000	DIÁRIAS - CIVIL	7/106600	11185-6	33.000,00	33.000,00	0,00	0,00	0,00	0,00
				0,00	0,00	33.000,00	1.250,00	1.250,00	0,00
3339030000000	MATERIAL DE CONSUMO	7/106600	11186-4	165.000,00	66.000,00	0,00	0,00	0,00	10.731,21
				0,00	0,00	99.000,00	55.268,79	0,00	0,00



DADOS DA DESPESA		RECURSO	REDUZ	SALDO ORÇAMENTÁRIO		SALDO RESERVADO			SALDO ATUAL
				INICIAL	DISPONÍVEL	COMPROMETIDO	AUTOMÁTICO	TOTAL	
DETALHAMENTO DA EXECUÇÃO DA DESPESA			CRED. SUPLEM.	CRED. ESPECIAL	REDUÇÕES	EMPENHADO	LIQUIDADO	PAGO	
3339033000000	PASSAGENS E DESPESAS COM LOCOM	7/106600	11187-2	39.000,00	39.000,00	0,00	0,00	0,00	0,00
			0,00	0,00	0,00	39.000,00	0,00	0,00	
3339036000000	OUTROS SERVIÇOS DE TERCEIROS -	7/106600	11188-0	40.000,00	40.000,00	0,00	0,00	0,00	40.000,00
			0,00	0,00	0,00	0,00	0,00	0,00	
3339039000000	OUTROS SERVIÇOS DE TERCEIROS -	7/100000	11184-8	17.000,00	17.000,00	0,00	0,00	0,00	17.000,00
			0,00	0,00	0,00	0,00	0,00	0,00	
3339039000000	OUTROS SERVIÇOS DE TERCEIROS -	7/106600	11189-9	1.153.000,00	1.248.000,00	0,00	0,00	0,00	765,01
			95.000,00	0,00	0,00	1.247.234,99	174.465,69	155.201,67	
3339039000000	OUTROS SERVIÇOS DE TERCEIROS -	8/106600	11190-2	69.000,00	44.000,00	0,00	0,00	0,00	5.400,00
			0,00	0,00	25.000,00	38.600,00	0,00	0,00	
3339092000000	DESPESAS DE EXERCÍCIOS ANTERIO	7/106600	11191-0	1.000,00	30.000,00	29.125,00	0,00	29.125,00	417,06
			29.000,00	0,00	0,00	457,94	0,00	0,00	
3449039000000	OUTROS SERVIÇOS DE TERCEIROS -	7/106600	11192-9	100.000,00	85.000,00	0,00	0,00	0,00	85.000,00
			0,00	0,00	15.000,00	0,00	0,00	0,00	
3449052000000	EQUIPAMENTOS E MATERIAL PERMAN	7/106600	11193-7	48.000,00	23.000,00	4.702,23	0,00	4.702,23	97,77
			0,00	0,00	25.000,00	18.200,00	0,00	0,00	
3449092000000	DESPESAS DE EXERCÍCIOS ANTERIO	7/106600	11194-5	1.000,00	1.000,00	0,00	0,00	0,00	1.000,00
			0,00	0,00	0,00	0,00	0,00	0,00	
204910.306	ALIMENTAÇÃO E NUTRIÇÃO								
204910.306.0003	VIVER COM SAÚDE								
204910.306.0003.2981	IMPLEMENTAÇÃO DAS AÇÕES DA POLÍTICA								
3339014000000	DIÁRIAS - CIVIL	7/107000	11716-1	25.000,00	25.000,00	0,00	0,00	0,00	0,00
			0,00	0,00	0,00	25.000,00	0,00	0,00	
3339030000000	MATERIAL DE CONSUMO	7/107000	11717-0	25.000,00	25.000,00	0,00	0,00	0,00	25.000,00
			0,00	0,00	0,00	0,00	0,00	0,00	
3339032000000	MATERIAL, BEM OU SERVIÇO DE D	7/100000	10778-6	1.300.000,00	1.300.000,00	364.000,00	0,00	364.000,00	936.000,00
			0,00	0,00	0,00	0,00	0,00	0,00	
3339033000000	PASSAGENS E DESPESAS COM LOCOM	7/106400	10779-4	0,00	0,00	0,00	0,00	0,00	0,00
			0,00	0,00	0,00	0,00	0,00	0,00	
3339033000000	PASSAGENS E DESPESAS COM LOCOM	7/107000	10781-6	30.000,00	30.000,00	0,00	0,00	0,00	0,00
			0,00	0,00	0,00	30.000,00	0,00	0,00	
3339039000000	OUTROS SERVIÇOS DE TERCEIROS -	7/107000	10780-8	100.000,00	100.000,00	0,00	0,00	0,00	100.000,00
			0,00	0,00	0,00	0,00	0,00	0,00	

Base: natal



DADOS DA DESPESA	RECURSO	REDUZ	SALDO ORÇAMENTÁRIO		SALDO RESERVADO			SALDO ATUAL
			INICIAL	DISPONÍVEL	COMPROMETIDO	AUTOMÁTICO	TOTAL	
DETALHAMENTO DA EXECUÇÃO DA DESPESA		CRED. SUPLEM.	CRED. ESPECIAL	REDUÇÕES	EMPENHADO	LIQUIDADO	PAGO	
3339091000000 SENTENÇAS JUDICIAIS	7/100000	10782-4	400.000,00	400.000,00	35.604,00	0,00	35.604,00	344.782,00
		0,00	0,00	0,00	19.614,00	0,00	0,00	
TOTAL GERAL - SALDOS			856.102.320,00	265.166.085,94	20.970.583,92	0,00	20.970.583,92	244.195.502,02
TOTAIS DA EXECUÇÃO		90.078.898,16	0,00	90.078.898,16	590.936.234,06	134.624.632,01	52.188.799,67	