



**PREFEITURA MUNICIPAL DO NATAL  
SECRETARIA MUNICIPAL DE SAÚDE**



**RELATÓRIO 1º QUADRIMESTRE 2017**  
Gestão do SUS em Natal

**Abril 2017**

**RELATÓRIO DETALHADO QUADRIMESTRAL  
1º QUADRIMESTRE 2017  
GESTÃO DO SUS EM NATAL**

Natal, Maio/2017

**Luiz Roberto Leite Fonseca**  
**Secretário Municipal de Saúde**

**Marcelo Bessa de Freitas**  
**Secretário Adjunto de Gestão de Trabalho e Suporte**  
**Imediato aos Serviços de Saúde**

**Maria da Saudade de Azevedo Moreira**  
**Secretária Adjunta de Atenção Integral à Saúde**

**Terezinha Guedes Rego de Oliveira**  
**Secretária Adjunta de Logística em Saúde Administração e Finanças**

**Kátia Maria Queiroz Correia**  
**Assessoria de Planejamento Estratégico e da Gestão do SUS**

## SUMÁRIO

1. CONSIDERAÇÕES INICIAIS.....	5
2. IDENTIFICAÇÃO.....	6
3. DADOS CADASTRAIS DA SMS.....	6
4. DADOS CADASTRAIS DA GESTÃO DA SMS.....	6
5. INSTRUMENTO DE PLANEJAMENTO DA GESTÃO DA SMS.....	6
6. REDE FÍSICA DE SAÚDE PÚBLICA E PRIVADA PRESTADORA DE SERVIÇOS AO SUS.....	7
7. FORÇA DE TRABALHO.....	8
8. DEMONSTRATIVO DO MONTANTE E FONTE DOS RECURSOS APLICADOS NO PERÍODO.....	17
9. OFERTA E PRODUÇÃO DE SERVIÇOS PÚBLICOS NA REDE ASSISTENCIAL.....	38
10. INDICADORES DE MONITORAMENTO QUADRIMESTRAL.....	48
11. SITUAÇÃO DAS OBRAS DE CONSTRUÇÃO E REFORMAS DA SMS.....	52
12. EDUCAÇÃO PERMANENTE.....	55
13. AUDITORIAS E PROCESSOS DE CONTROLE EXTERNO.....	63
14. SÍNTESE DAS AÇÕES DESENVOLVIDAS, CONFORME DIRETRIZES DA GESTÃO. 1º QUADRIMESTRE/2017.....	64
15. CONSIDERAÇÕES FINAIS.....	95
16. ANEXOS.....	99

## **1. CONSIDERAÇÕES INICIAIS**

Desde 2013, a Secretaria Municipal de Saúde do Natal (SMS Natal) vem desenvolvendo o planejamento como um processo essencialmente participativo e democrático, com vistas a qualificar os seus instrumentos na perspectiva de que possam, cada vez mais, expressar as condições de saúde e os anseios da população; que sirvam de subsídios para os gestores, nos diferentes níveis da SMS, tomarem suas decisões; e ainda, para que possam conferir transparência aos atos da gestão do SUS municipal, facilitando o controle social.

É nesse sentido que se apresenta este Relatório Detalhado Quadrimestral - RDQ, referente ao período de janeiro a abril de 2017, portanto o primeiro quadrimestre do ano, atendendo ao que se encontra determinado na Lei Complementar n.º 141/2012. Ainda de acordo com as disposições da referida legislação, este relatório contém o delineamento da rede física de saúde pública e privada prestadora de serviços ao SUS disponível aos munícipes de Natal; a força de trabalho que compõe a SMS; o demonstrativo do montante e fonte dos recursos aplicados no período; a oferta e produção de serviços públicos na rede assistencial; os indicadores de monitoramento; a situação das obras de construção e reformas da SMS; as ações de educação permanente; as auditorias e processos de controle externo; a síntese das ações desenvolvidas, incluindo-se as ações de promoção à saúde; e finalmente, as dificuldades enfrentadas e as perspectivas para a saúde pública no município.

Este relatório possui interface com o Plano Municipal de Saúde (PMS), com a Programação Anual de Saúde (PAS) e com o Relatório Anual de Gestão (RAG). Em conjunto, esses instrumentos expressam, cada um em seu papel, os esforços da gestão para estar qualificando constantemente o Sistema Único de Saúde no âmbito do município de Natal.

## 2. IDENTIFICAÇÃO

UF:	Rio Grande do Norte
Município:	Natal
Quadrimestre:	1º quadrimestre – Janeiro a Abril /2017

## 3. DADOS CADASTRAIS DA SMS

Razão Social:	Rio Grande do Norte
CNPJ SMS:	24.518.573/0001-70 - Natal
Endereço SMS:	Rua Fabrício Pedrosa 915 - Areia Preta, Natal - RN
CEP:	59014-030
Telefone SMS:	(84) 3232-8177 /8822 - ASPLAN
Email:	<a href="mailto:sms@natal.rn.gov.br">sms@natal.rn.gov.br</a> ; <a href="mailto:smsnatal@rn.gov.br">smsnatal@rn.gov.br</a>
Site da SMS:	<a href="http://www.natal.rn.gov.br">www.natal.rn.gov.br</a>

## 4. DADOS CADASTRAIS DA GESTÃO DA SMS

Nome:	Luiz Roberto Leite Fonseca
Data de posse:	02/02/2015 – DOM nº – 2960
Ato de posse: Nº	004712015

## 5. INSTRUMENTO DE PLANEJAMENTO DA GESTÃO DA SMS

### a. PLANO MUNICIPAL DE SAÚDE

Período:	2014 a 2017
Ato de aprovação CMS:	Resolução nº 090/2013 – CMS – NATAL – RN
Data de aprovação:	12/12/2013

### b. PROGRAMAÇÃO ANUAL DE SAÚDE

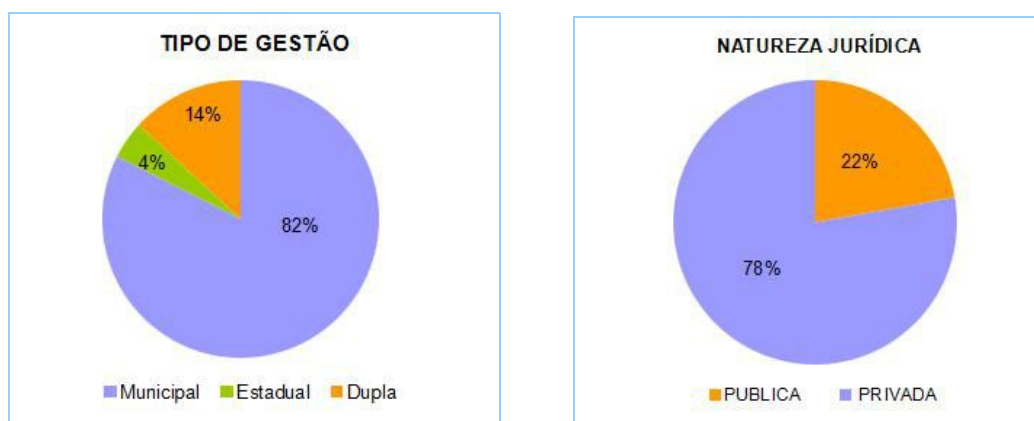
Período:	2016
Ato de aprovação CMS:	Resolução nº 016/2016 – CMS – NATAL – RN
Data de aprovação:	29/12/2016

## 6. REDE FÍSICA DE SAÚDE PÚBLICA E PRIVADA PRESTADORA DE SERVIÇOS AO SUS

A Rede de Serviços do Sistema Único de Saúde (SUS) no município de Natal possui, atualmente, 205 estabelecimentos de saúde, sendo a maior parte com gestão municipal e totalizam 169.

Observa-se ainda que 27 das unidades prestadoras de serviço da rede do SUS, no âmbito municipal tem dupla gestão. Isso ocorre em função de não ter havido ainda a descentralização da gestão de procedimentos de alta complexidade ambulatorial do estado para o município, mas apenas a gestão da alta complexidade hospitalar, caracterizando, assim, a dupla gestão.

Do total de estabelecimentos da rede SUS, 78% são públicos e 22% são privados.



**Quadro 1:** Rede de saúde do SUS por esfera administrativa e tipo de gestão

Natureza Jurídica (Gerência)	Total	Tipo de gestão		
		Municipal	Estadual	Dupla
FEDERAL	4	3	0	1
ESTADUAL	21	8	9	4
MUNICIPAL	105	105	0	0
PRIVADA	74	53	1	21
OUTROS	1	0	0	1
Total	205	169	9	27

Fonte: Sargsus.

**Quadro 2:** Rede de Saúde do SUS por tipo de gestão

TIPO DE ESTABELECIMENTO	Total	Tipo de Gestão		
		Municipal	Estadual	Dupla
Central de Gestão em Saúde	8	6	2	0
Central De Notificação, Captação e Distribuição de Órgãos Estadual	1	0	1	0
Central de Regulação do Acesso	2	1	1	0
Central de Regulação Medica das Urgências	1	1	0	0
Centro de Atenção Hemoterapia e ou Hematologica	2	0	0	2
Centro de Atenção Psicossocial	5	5	0	0
Centro de Saúde/Unidade Básica	54	54	0	0
Clínica/Centro de Especialidade	39	27	1	11
Consultório Isolado	1	1	0	0
Cooperativa ou Empresa de Cessão de Trabalhadores na Saúde	3	3	0	0
Farmácia	1	0	1	0
Hospital Especializado	12	10	0	2
Hospital Geral	9	5	1	3
Hospital/Dia - Isolado	5	5	0	0
Laboratório de Saúde Publica	1	0	0	1
Policlínica	5	5	0	0
Posto de Saúde	1	1	0	0
Pronto Atendimento	3	3	0	0
Pronto Socorro Especializado	1	1	0	0
Telessaúde	1	0	1	0
Unidade de Apoio Diagnose e Terapia (SADT Isolado)	26	18	1	7
Unidade de Vigilância Em Saúde	2	2	0	0
Unidade Mista	2	2	0	0
Unidade Móvel de Nível Pré-Hospitalar na Área de Urgência	18	18	0	0
Unidade Móvel Terrestre	2	1	0	1
<b>Total</b>	<b>205</b>	<b>169</b>	<b>9</b>	<b>27</b>

Fonte: Sargsus



## 7. FORÇA DE TRABALHO

A Secretaria Municipal de Saúde-SMS possui 7.682 servidores. Ressalta-se que é possível ter variação nos dados informados, para mais ou para menos, devido a atualização e alimentação do sistema.

A rede de serviços da SMS tem se expandido e se complexificado nos últimos anos, exigindo o ingresso de mais trabalhadores, sejam profissionais de saúde ou mesmo administrativos. Em virtude disso, há um déficit de profissionais, que vem sendo minimizado com contratos temporários, o que não é a situação ideal, porém é o que tem assegurado a continuidade dos serviços.

Abaixo seguem os dados que foram extraídos do Sistema de Gerenciamento de Lotação do Servidor (SIGLOS).

**Quadro 03:** Força de trabalho da Secretaria Municipal de Saúde por Cargo e origem.

GRUPO PROFISSIONAL*	SMS	CARGO COMISSÃO**	CONTRATO TEMPORÁRIO	COOPERATIVA***	ESTAGIÁRIOS	FUNASA/MS	SESAP	MAIS MÉDICOS/PROVAB	ALIMENTAR/URBANA	TERCEIROS	OUTROS ÓRGÃOS	TOTAL
<b>GESTÃO</b>		68										<b>68</b>
<b>GNF 118</b>	567		3			44	15		29	659	29	1346
<b>GNF 120</b>	1324					73	182					1579
<b>TOTAL GRUPO DE NÍVEL FUNDAMENTAL</b>	1891	0	3	0	0	117	197	0	29	659	29	<b>2925</b>
<b>GNM 118</b>	218		283		58	16	110		20	12	6	723
<b>GNM 120</b>	710		776			33	7		1		5	1532
<b>TOTAL GRUPO DE NÍVEL MÉDIO</b>	928	0	1059	0	58	49	117	0	21	12	11	<b>2255</b>
<b>GNS 118</b>	87		1		24	1				5	8	126
<b>GNS 120</b>	1092		477	443	32	46	148	50	5	1	14	2308
<b>TOTAL GRUPO DE NÍVEL SUPERIOR</b>	1179	0	478	443	56	47	148	50	5	6	22	<b>2434</b>
<b>TOTAL GERAL</b>	<b>3998</b>	<b>68</b>	<b>1540</b>	<b>443</b>	<b>114</b>	<b>213</b>	<b>462</b>	<b>50</b>	<b>55</b>	<b>677</b>	<b>62</b>	<b>7682</b>

Fonte: Sistema de Gerenciamento de Lotação do Servidor SIG-LOS, relatório extraído em 19/01/2017.

Nota: O quadro com a opção “Outros” do campo Origem/Situação equivale ao grupo de profissionais da ALIMENTAR, Outras Prefeituras do RN, Outros órgãos Estaduais, Outros órgãos Municipais de Natal, PROVAB, Servidores cedidos a outros órgãos e URBANA.

### PROVAB e Mais Médicos

O Programa Mais Médicos (PMM) é parte de um amplo esforço do Governo Federal, com apoio de estados e municípios, para a melhoria do atendimento aos usuários do Sistema Único de Saúde (SUS).

No primeiro quadrimestre de 2017, o Núcleo de Provimento e Regulação - Mais Médicos/PROVAB do Setor de Educação Permanente e Articulação Ensino-Serviço (SEPAES), realizou as seguintes atividades:

I - Efetuou a Adesão do Município de Natal/RN aos Programas de Provisão de Médicos Mais Médicos e PROVAB do Ministério da Saúde, conforme EDITAL Nº 04, DE 19 DE ABRIL DE 2017 (Renovação da adesão de Municípios e do Distrito Federal ao Programa de Provisão de Médicos do Ministério da Saúde – Projeto Mais Médicos para o Brasil);

II - Validou a precedência de 6 profissionais médicos do PROVAB que migraram para o “Projeto Mais Médicos para o Brasil”, dos Programas de Provisão de médicos do Ministério da Saúde.

#### **Quadro 04**– Quantitativo de médicos na Secretaria Municipal de Saúde

Profissional	Provab	Mais Médicos	Total
Médicos	06	44	50

#### **Estágios**

A SMS Natal recebe estagiários nas modalidades obrigatório e não obrigatório. É importante ressaltar que na modalidade de estágio obrigatório há um alto número de alunos em função da duração dos estágios, que, dependendo do curso, podem durar semanas, quinzenas ou meses.

O Departamento de Gestão do Trabalho e Educação em Saúde tem investido na qualificação dos processos de seleção e acompanhamento de estágios, buscando a articulação com as instituições formadoras, a normatização do ingresso dos estudantes e o acompanhamento do próprio estágio, o que ainda é um grande desafio,

pela dificuldade de assegurar preceptores com perfil para realizar esse trabalho, além da demora das diversas instâncias da SMS em repassar informações como faltas, afastamentos por motivos de doença, férias ou mesmo desligamento dos estudantes.

Cabe destacar a importância da articulação entre ensino e serviço, onde tanto ganham os estudantes e instituições formadoras, que encontram na SMS um cenário de prática imprescindível à formação dos profissionais, quanto ganha a própria SMS, que recebe a injeção de novos conhecimentos e experiências, com a presença dos estudantes, o que contribui para a formação de melhores profissionais para o SUS.

**Quadro 05:** Quantitativo de estagiários na SMS.

<b>Estagiário</b>	<b>1º quadrimestre 2017</b>
<b>Obrigatório curricular</b>	
Ensino Técnico	1480
Ensino Superior	1664
<b>Total</b>	<b>* 3144</b>
<b>Não obrigatório</b>	
Ensino Técnico	219
Ensino Superior	239
<b>Total</b>	<b>258</b>
<b>Total geral</b>	<b>3402</b>

Fonte: DGTES, Maio/2017.

\* Número total de alunos na rede de serviços em Sistema de rodízio na área do estágio obrigatório.

## **FOLHA DE PAGAMENTO**

A folha de pagamento da Secretaria Municipal de Saúde é processada pela Secretaria Municipal de Administração - SEMAD. Compete ao Núcleo de Administração de Salário - NAS, as atualizações mensais ocorridas nos salários dos servidores tais como: faltas, adicional noturno, plantão, auxílio alimentação e impacto financeiro a respeito de passíveis implantações de direitos dos servidores.

**Quadro 06 - Folha de pagamento de pessoal resumida**

ESPECIFICAÇÃO	Valor	Valor	Valor	Valor
	Mês: Janeiro	Mês: Fevereiro	Mês: Março	Mês: Abril
SAÚDE	7.905.045,99	7.739.815,85	7.794.345,85	7.914.314,92
GERAL	2.762.148,56	2.741.731,33	2.764.855,39	2.754.075,37
ESTADO	1.035.537,42	1.035.537,42	1.025.762,48	1.024.984,00
AG. SAÚDE	1.140.237,80	1.137.166,07	1.136.759,74	1.129.256,88
AG COMUNITARIOS	1.530.350,00	1.526.410,46	1.523.034,77	1.508.683,99
SUDS	56.600,77	53.103,30	55.317,93	56.234,73
CONT. TEMPORÁRIOS	3.582.334,37	3.321.408,50	3.379.847,98	3.212.888,20
<b>CUSTO TOTAL</b>	<b>18.012.254,91</b>	<b>17.555.172,93</b>	<b>17.679.924,14</b>	<b>17.600.438,09</b>

**Quadro 07 - Folha de pagamento de plantão**

ESPECIFICAÇÃO	JANEIRO		FEVEREIRO		MARÇO		ABRIL	
	Nº PESSOAS C/ PLANTÕES	VALOR DOS PLANTÕES R\$	Nº PESSOAS C/ PLANTÕES	VALOR DOS PLANTÕES R\$	Nº PESSOAS C/ PLANTÕES	VALOR DOS PLANTÕES R\$	Nº PESSOAS C/ PLANTÕES	VALOR DOS PLANTÕES R\$
Nível elementar (Gratificação de Plantão)	256	136.488,00	246	123.782,00	257	132.440,00	250	132.616,00
Nível médio (Gratificação de Plantão)	198	112.147,20	185	96.424,80	203	111.988,80	203	114.734,40
Nível superior (Gratificação de Plantão)	180	263.868,00	162	228.228,00	174	249.480,00	178	268.884,00
<b>CUSTO TOTAL</b>	<b>634</b>	<b>512.503,20</b>	<b>593</b>	<b>448.434,80</b>	<b>634</b>	<b>493.908,80</b>	<b>631</b>	<b>516.234,40</b>

Fonte : Dados enviados pelo SEMAD

**Quadro 08 - Gratificações existentes na SMS**

<b>GRATIFICAÇÕES</b>	<b>JANEIRO</b>	<b>FEVEREIRO</b>	<b>MARÇO</b>	<b>ABRIL</b>	<b>QUADRIMESTRE</b>
<b>GVISA</b>	100.500,00	98.500,00	98.500,00	98.500,00	<b>396.000,00</b>
<b>GMAN</b>	495.000,00	486.000,00	477.000,00	480.000,00	<b>1.938.000,00</b>
<b>GMMU</b>	39.000,00	36.000,00	36.000,00	37.500,00	<b>148.500,00</b>
<b>GMON</b>	63.750,00	60.750,00	60.000,00	60.750,00	<b>245.250,00</b>
<b>GNASF</b>	54.638,99	51.636,08	54.638,99	54.638,99	<b>215.553,05</b>
<b>GEAON</b>	331.070,00	323.392,50	320.042,50	324.337,50	<b>1.298.842,50</b>
<b>GMSF</b>	33.579,00	33.579,00	33.579,00	33.579,00	<b>134.316,00</b>
<b>GEO</b>	21.000,00	22.200,00	22.200,00	22.200,00	<b>87.600,00</b>
<b>GEAUE</b>	392.770,00	384.000,00	379.960,00	330.475,00	<b>1.487.205,00</b>
<b>GEASM</b>	58.765,00	58.435,00	58.765,00	41.890,00	<b>217.855,00</b>
<b>GIDAS</b>	141.300,00	141.000,00	141.000,00	140.850,00	<b>564.150,00</b>
<b>GESF</b>	1.029.376,50	1.019.258,59	1.014.199,43	1.019.854,18	<b>4.082.688,70</b>
<b>GMFU</b>	48.750,00	47.500,00	45.000,00	46.250,00	<b>187.500,00</b>
<b>CUSTO TOTAL</b>	<b>2.809.499,49</b>	<b>2.762.251,17</b>	<b>2.740.884,92</b>	<b>2.690.824,67</b>	<b>11.003.460,25</b>

## 8. DEMONSTRATIVO DO MONTANTE E FONTE DOS RECURSOS APLICADOS NO PERÍODO

### Receita

A previsão de Receita de impostos e transferências intergovernamentais para apuração de aplicação em ações e serviços públicos da saúde do município de Natal para ano de 2017 é na ordem de R\$ 1.286.270.000,00 de acordo com os dados do Relatório Resumido de Execução Orçamentária(RREO). Nesse primeiro quadrimestre foram arrecadados 383.189.215,12 que correspondeu 29,8%, percentual abaixo do esperado para o período. Podemos observar que a Receita de Impostos Líquida (29,42%) foi inferior a Receita de Transferências Constitucionais e Legais (30,08%).

**Quadro 09:** Receitas para apuração e aplicação em Serviços Públicos de Saúde, até o 1º quadrimestre/2017

Receita para apuração de aplicação em ações e serviços públicos da saúde	Previsão inicial	Previsão atualizada (a)	Receitas realizadas	
			Até o quadrimestre (b)	% (b/a) x 100
<b>RECEITA DE IMPOSTOS LÍQUIDA (I)</b>	<b>567.333.000,00</b>	<b>567.333.000,00</b>	<b>166.940.314,28</b>	<b>29,42</b>
Imposto Predial e Territorial Urbano - IPTU	109.314.000,00	109.314.000,00	37.442.044,99	34,23
Imposto sobre Transmissão de Bens Intervivos – ITBI	56.704.000,00	56.704.000,00	14.320.624,98	25,25
Imposto sobre Serviços de Qualquer Natureza – ISS	294.328.000,00	294.328.000,00	93.886.775,34	31,89
Imposto de Renda Retido na Fonte - IRRF	69.600.000,00	69.600.000,00	14.304.163,14	20,55
Imposto Territorial Rural – ITR	0,00	0,00	0,00	0,00
Multas, Juros de Mora e Outros Encargos dos Impostos	13.071.000,00	13.071.000,00	3.458.010,41	26,45
Dívida Ativa dos Impostos	24.256.000,00	24.256.000,00	3.528.695,42	14,54
Multas, Juros de Mora e Outros Encargos da Dívida Ativa	0,00	0,00	0,00	0,00
<b>RECEITA DE TRANSFERÊNCIAS CONSTITUCIONAIS E LEGAIS (II)</b>	<b>718.937.000,00</b>	<b>718.937.000,00</b>	<b>216.248.900,84</b>	<b>30,08</b>
Cota-Parte FPM	294.700.000,00	294.700.000,00	95.499.153,63	32,40
Cota-Parte ITR	5.000,00	5.000,00	565,63	11,31
Cota-Parte IPVA	67.877.000,00	67.877.000,00	19.731.807,15	29,06

Receita para apuração de aplicação em ações e serviços públicos da saúde	Previsão inicial	Previsão atualizada (a)	Receitas realizadas	
			Até o quadrimestre (b)	% (b/a) x 100
Cota-Parte ICMS	355.680.000,00	355.680.000,00	100.763.837,51	28,32
Cota-Parte IPI-Exportação	255.000,00	255.000,00	109.125,72	42,79
Compensações Financeiras Provenientes de Impostos e Transferências Constitucionais	5.721.000,00	5.721.000,00	2.004.592,59	35,04
Desoneração ICMS (LC 87/96)	420.000,00	420.000,00	144.411,20	34,38
Outras				
<b>TOTAL DAS RECEITAS PARA APURAÇÃO DA APLICAÇÃO EM AÇÕES E SERVIÇOS PÚBLICOS DE SAÚDE (III) = I + II</b>	<b>1.286.270.000,00</b>	<b>1.286.270.000,00</b>	<b>383.189.215,12</b>	<b>29,80</b>

Fonte: SIOPS

A previsão de Receitas adicionais para Financiamento da Saúde, provenientes da União, Estados e Outros municípios para o ano de 2017 foi de R\$ 423.998.000,00, deste total foram contabilizadas apenas R\$ 90.839.629,79 que corresponde a 21,42% do previsto para o primeiro quadrimestre.

Cabe informar que desse montante recebido, 89,75% são provenientes da União e 9,30% desses da fonte estadual. Reiteramos a dificuldade da gestão estadual no tocante a efetivação do repasse dos recursos referentes a contrapartidas obrigatórias para o custeio das UPAS, Farmácia Básica, SAMU e Termo de Cooperação (TCEP) para apoiar as ações empreendidas no âmbito do município. Sendo este um dos fatores que contribui para a frustração na expectativa dessa fonte de receita.

Além disso a não realização do concurso público para o ingresso de novos profissionais para implantação de novas equipes na Estratégia de Saúde da Família para o aumento da cobertura na atenção básica, se constitui também como fator de não alcance dessa meta nas receitas adicionais para financiamento da saúde.

**Quadro 10** - Receitas adicionais para financiamento da saúde até o 1º quadrimestre/2017.

Receitas adicionais para financiamento da saúde	Previsão inicial	Previsão atualizada (c)	Receitas realizadas	
			Até o quadrimestre (d)	% (d/c) x 100
TRANSFERÊNCIA DE RECURSOS DO SISTEMA ÚNICO DE SAÚDE-SUS	<b>423.998.000,00</b>	<b>423.998.000,00</b>	<b>90.839.629,79</b>	21,42
Provenientes da União	365.140.000,00	365.140.000,00	81.527.637,63	<b>22,32</b>
Provenientes dos Estados	54.676.000,00	54.676.000,00	8.446.347,36	15,45
Provenientes de Outros Municípios	0,00	0,00	0,00	0,00
Outras Receitas do SUS	4.182.000,00	4.182.000,00	865.644,80	<b>20,69</b>
TRANSFERÊNCIAS VOLUNTÁRIAS				
RECEITA DE OPERAÇÕES DE CRÉDITO VINCULADAS À SAÚDE	0,00	0,00	0,00	0,00
OUTRAS RECEITAS PARA FINANCIAMENTO DA SAÚDE	0,00	0,00	0,00	0,00
TOTAL RECEITAS ADICIONAIS PARA FINANCIAMENTO DA SAÚDE	423.998.000,00	423.998.000,00	90.839.629,79	21,42

Fonte: SIOPS

**Despesas**

As Despesas com saúde para o ano de 2017 foram orçadas em R\$ 705.873.241,40. No primeiro quadrimestre de 2017 foi liquidado apenas 22, 94% dessas despesas no valor de R\$ 161.930.645,45.

No tocante à sua natureza, podemos destacar que 99,19% foram despesas correntes, que são despesas de custeio para manutenção das atividades dos órgãos públicos, como por exemplo, despesas com pessoal, aquisição de bens de consumo, serviços de terceiros, manutenção de equipamentos, despesas com água, energia, telefone, etc., sendo a maior parte destinada aos custos com pessoal e encargos sociais (48,76%).

As despesas de capital, corresponderam apenas a 0,81% do total das despesas. Essas são despesas relacionadas a aquisição de equipamentos, realização de obras , etc.. correspondem a investimentos do município na saúde. Esses dados traduzem o baixo poder de investimento que os municípios enfrentam, diante do quadro de subfinanciamento da saúde. Nesse quadrimestre foram liquidadas R\$ 1. 318.079,84 ,



perfazendo um percentual de 5,74% da previsão inicial desse grupo de despesa que foi de R\$ 22.924.448,28.

Com relação as despesas com saúde não computadas para fins de apuração do percentual mínimo, que são as despesas custeadas com recursos de transferências do Sistema Único de Saúde-SUS, recursos oriundos da União e Estado, foram liquidados R\$ 65.693.861,29 que corresponderam 40,57 % do total dos gastos com a saúde, sendo superada pelas despesas pagas com os recursos próprios do município de Natal que custearam R\$ 96.236.784,16, atingindo um percentual 59,43% destas.

O município de Natal aplicou 25,11% da receita de impostos líquida e transferências constitucionais e legais do município em ações e serviços públicos de saúde, percentual esse maior que o limite mínimo de 15% previsto na LC n 141/2012), tendo executado um montante de R\$ 38.758.401,89 acima do limite mínimo constitucional.

**Quadro 11** - Despesas com saúde, realizadas por Grupo de Natureza de Despesa no 1º quadrimestre /2017.

Despesas com saúde (Por Grupo de Natureza de Despesa)	Dotação inicial	Dotação atualizada (e)	Despesas Executadas		
			Liquidadas até o bimestre(f)	Inscritas em restos a pagar não processados (g)	%(f+g/e)
<b>DESPESAS CORRENTES</b>	<b>682.948.793,12</b>	<b>682.948.793,12</b>	<b>510.104.625,10</b>	<b>74,69</b>	<b>160.612.565,61</b>
Pessoal e Encargos Sociais	222.869.864,00	222.869.864,00	222.594.832,96	99,87	78.311.625,18
Juros e Encargos da Dívida	0,00	0,00	0,00	0,00	0,00
Outras Despesas Correntes	460.078.929,12	460.078.929,12	287.509.792,14	62,49	82.300.940,43
<b>DESPESAS DE CAPITAL</b>	<b>22.924.448,28</b>	<b>22.924.448,28</b>	<b>5.064.574,40</b>	<b>22,09</b>	<b>1.318.079,84</b>
Investimentos	22.924.448,28	22.924.448,28	5.064.574,40	22,09	1.318.079,84
Inversões Financeiras	0,00	0,00	0,00	0,00	0,00
Amortização da Dívida	0,00	0,00	0,00	0,00	0,00
<b>TOTAL DAS DESPESAS COM SAÚDE (IV)</b>	<b>705.873.241,40</b>	<b>705.873.241,40</b>	<b>515.169.199,50</b>	<b>72,98</b>	<b>161.930.645,45</b>

Fonte: SIOPS

**Quadro 12:** Despesas com saúde não computadas para fins de apuração do percentual mínimo, realizada no 1º quadrimestre/2017.

Despesas com saúde não computadas para fins de apuração do percentual mínimo	Dotação inicial	Dotação atualizada	DESPESAS EMPENHADAS		DESPESAS LIQUIDADAS	
			até o bimestre(h)	% (h/IVf) x 100	até o bimestre(g)	% (g/e) x 100
<b>Despesas c/ inativos e pensionistas</b>	N/A	0,00	0,00	0,00	0,00	0,00
<b>Despesa com assistência à saúde que não atende ao princípio de acesso universal</b>	N/A	0,00	0,00	0,00	0,00	0,00
<b>Despesas custeadas com outros recursos</b>	N/A	0,00	256.963.789,13	49,88	65.693.861,29	40,57
Recursos de Transferências do Sistema Único de Saúde – SUS	N/A	0,00	256.963.789,13	49,88	65.693.861,29	40,57
Recursos de Operações de Crédito	N/A	0,00	0,00	0,00	0,00	0,00
Outros Recursos	N/A	0,00	0,00	0,00	0,00	0,00
<b>Outras ações e serviços não computados</b>	N/A	0,00	0,00	0,00	0,00	0,00
Restos a pagar não processados inscritos indevidamente no exercício sem disponibilidade financeira <sup>1</sup>	N/A	N/A	N/A	N/A	N/A	N/A
Despesas custeadas com disponibilidade de caixa vinculada aos restos a pagar cancelados <sup>2</sup>	N/A	N/A	0,00	0,00	0,00	
Despesas custeadas com recursos vinculados à parcela do percentual mínimo que não foi aplicada em ações e serviços de saúde em exercícios anteriores <sup>3</sup>	N/A	N/A	0,00	0,00	0,00	
<b>TOTAL DAS DESPESAS COM SAÚDE NÃO COMPUTADAS (V)</b>		N/A	<b>256.963.789,13</b>	<b>49,88</b>	<b>65.693.861,29</b>	<b>40,57</b>
<b>TOTAL DAS DESPESAS COM AÇÕES E SERVIÇOS PÚBLICOS DE SAÚDE (VI)= (IV-V)</b>		N/A	<b>258.205.410,37</b>	<b>50,12</b>	<b>96.263.784,16</b>	<b>59,43</b>

Fonte: PMN/RREO-anexo XII

**Quadro 13:** Percentual de aplicação em ações e serviços públicos de saúde sobre a receita de impostos líquida e transferências constitucionais e legais. 1º quadrimestre/2017.

INDICADOR	
Percentual de aplicação em ações e serviços públicos de saúde sobre a receita de impostos líquida e transferências constitucionais e legais - Limite Constitucional 15%4	25,11
Valor referente à diferença entre o valor executado e o limite mínimo constitucional	38.758.401,89

Fonte: PMN/RREO-anexo XII

Em relação aos restos a pagar(RP) não processados inscritos com disponibilidade de caixa, o quadro abaixo apresenta um valor de R\$ 60.626.183,94 que foram inscritos referente aos anos de 2013, 2014, 2015, 2016 e 2017, tendo sido cancelado R\$ 6.740.340,43 e pagos a quantia de R\$ 17.715.783,87 e um total a pagar de R\$ 36.170.059,64.

**Quadro 14:** Restos a pagar não processados inscritos com disponibilidade de caixa. 1º quadrimestre/2017

EXECUÇÃO DE RESTOS A PAGAR NÃO PROCESSADOS INSCRITOS COM DISPONIBILIDADE DE CAIXA	INSCRITOS	CANCELADOS / PRESCRITOS	PAGOS	A PAGAR	PARCELA CONSIDERADA NO LIMITE
<b>Inscritos em 2017</b>	33.730.590,06	1.653.929,00	17.309.490,15	14.767.170,91	<b>0,00</b>
<b>Inscritos em 2016</b>	9.824.267,20	3.915.669,82	387.029,71	5.521.567,67	<b>0,00</b>
<b>Inscritos em 2015</b>	2.265.012,03	357.241,18	19.264,01	1.888.506,84	<b>0,00</b>
<b>Inscritos em 2014</b>	14.806.314,65	813.500,43	0,00	0,00	<b>0,00</b>
<b>Inscritos em 2013</b>	0,00	0,00	0,00	0,00	<b>0,00</b>
<b>TOTAL</b>	<b>60.626.183,94</b>	<b>6.740.340,43</b>	<b>17.715.783,87</b>	<b>36.170.059,64</b>	<b>00</b>

Fonte: SIOPS / PMN/RREO-anexo XII

Cabe destacar que o município de Natal vem cumprindo o percentual mínimo nos exercícios anteriores para fins de aplicação dos recursos vinculados conforme artigos 25 e 26, não restando, portanto, saldo do limite não cumprido.

**Quadro 15:** Controle do valor referente ao percentual mínimo não cumprido em exercícios anteriores para fins de aplicação dos recursos vinculados conforme artigos 25 e 26.

Controle do valor referente ao percentual mínimo não cumprido em exercícios anteriores para fins de aplicação dos recursos vinculados conforme artigos 25 e 26	Limite não cumprido		
	Saldo inicial	Despesas custeadas no exercício de referência(k)	Saldo final (Não aplicado)
Diferença de limite não cumprido em 2016	0,00	0,00	0,00
Diferença de limite não cumprido em 2015	0,00	0,00	0,00
Diferença de limite não cumprido em 2014	0,00	0,00	0,00
Diferença de limite não cumprido em 2013	0,00	0,00	0,00
<b>TOTAL</b>	<b>0,00</b>	<b>0,00</b>	<b>0,00</b>

Fonte: PMN/RREO-anexo XII

Na avaliação das despesas por subfunção, fica evidenciado que a Assistência Hospitalar e Ambulatorial representa maior parte das despesas com saúde do município, num percentual de 44,44% ( R\$ 71.960.454,45), seguida das despesas na atenção básica que ficou em 11, 25% (R\$ 18.219.063,82) o seu percentual. Cabe ainda ressaltar, que o pagamento dos prestadores ambulatoriais e hospitalares estão incluídos nessa despesas e que dentre estes, o pagamento das cooperativas médicas vem ocasionando um forte impacto orçamentário e financeiro no montante gastos com a saúde no município de Natal. Um dos fatores que contribui para esse nível regular de liquidação é o não repasse dos recursos financeiro da fonte estadual.

Observa-se ainda que o percentual de despesas liquidadas na Vigilância Epidemiológica foi de 2,60% e na Sanitária 0,21%.

As despesas classificadas como Outras Subfunções, estão as atividades orçamentárias de despesas com pessoal, custeio de água, energia elétrica, combustível, ações do controle social e vale transporte. Representam um percentual bastante significativo no total das despesas, um valor de R\$ 66.644.790,64, com percentual de 41,16% de todas as despesas com a saúde. Essa subfunção foi a que

teve a segunda maior execução orçamentária em relação as despesas empenhadas nesse primeiro quadrimestre de 2017. Fato resultante do elevado custo com o pagamento da folha de pessoal que compromete a maior parte dos recursos de fonte própria do município para este fim, repercutindo na execução das ações de saúde para melhoria da qualidade na assistência.

**Quadro 16:** Despesas com saúde por subfunção.

Despesas	Dotação inicial	Dotação atualizada	Despesas Empenhadas			
			Liquidadas até o bimestre(l)	Inscritas em restos a pagar não processados (m)	%[(l+m)/total(l+m)]x100	Percentual (m/total m) x 100
Atenção Básica	74.057.000,00	75.477.605,36	60.918.135,69	11,82	18.219.063,82	11,25
Assistência Hospitalar e Ambulatorial	417.377.448,28	415.927.842,92	254.135.804,31	49,33	71.960.454,45	44,44
Suporte Profilático e Terapêutico	8.751.000,00	8.751.000,00	3.283.478,65	0,64	569.246,00	0,35
Vigilância Sanitária	1.481.000,00	1.481.000,00	794.106,69	0,15	332.998,91	0,21
Vigilância Epidemiológica	12.642.793,12	12.642.793,12	8.481.361,37	1,65	4.204.091,63	2,60
Alimentação e Nutrição	1.648.000,00	1.648.000,00	59.846,16	0,01	0,00	0,00
Outras Subfunções	189.916.000,00	189.916.000,00	187.496.466,63	36,40	66.644.790,64	41,16
<b>TOTAL</b>	<b>705.873.241,40</b>	<b>705.873.241,40</b>	<b>515.169.199,50</b>	<b>100,00</b>	<b>161.930.645,45</b>	<b>100</b>

Fonte: PMN/RREO-anexo XII

## INDICADORES FINANCEIROS

Com relação aos indicadores financeiros merece destaque o aumento percentual da receita própria aplicada em Saúde que passou dos 19,82% no ano de 2016 para 25,11% já no primeiro quadrimestre de 2017, já ultrapassando o limite mínimo de 15% exigido pela LC 141/2012.

Podemos observar uma melhoria no percentual de participação da receita de impostos e nas receitas das transferências intergovernamentais em comparação ao mesmo período de 2016. Também houve um incremento de recursos da União para a saúde (SUS) no total de transferências da União para o município de Natal.

Vale ressaltar uma diminuição nas despesas com a aquisição de medicamentos, passando de 2,09 % em 2016 para 0,09% em 2017, fato explicado em parte pela dificuldade dos próprios trâmites do processo burocrático de aquisição dentro do serviço público que deve obedecer a legislações apropriadas que muitas vezes levam um certo tempo que torna-se desproporcional ao andamento das necessidades da secretaria de saúde municipal e a centralização no processo de licitação na SEMAD.

Finalmente, ao analisarmos as despesas, percebe-se que apesar do aumento do percentual de aplicação da receita própria do município em saúde, como também ocorreu um aumento da despesa em R\$/por habitante (R\$ 138,41 para R\$ 184,50) e diminuição das despesas com pessoal , tendo sido na ordem de R\$ 52,09% em 2016 para 48,36% no primeiro quadrimestre de 2017.

**Quadro 17:** Indicadores

INDICADORES		RESULTADO 1º QUADRIMESTRE 2016 (%)	RESULTADO 1º QUADRIMESTRE 2017 (%)
1.1	Participação % da receita de impostos na receita total do Município	24,22	25,82
1.2	Participação % das transferências intergovernamentais na receita total do Município	50,88	58,07
1.3	Participação % das Transferências para a Saúde (SUS) no total de recursos transferidos para o Município	22,30	24,00
1.4	Participação % das Transferências da União para a Saúde no total de recursos transferidos para a saúde no Município	81,66	89,75
1.5	Participação % das Transferências da União para a Saúde (SUS) no total de Transferências da União para o Município	40,30	43,90
1.6	Participação % da Receita de Impostos e Transferências Constitucionais e Legais na Receita Total do Município	54,31	59,27
2.1	Despesa total com Saúde, em R\$/hab, sob responsabilidade do município, por habitante	R\$ 138,41	184,50
2.2	Participação % da despesa com pessoal na despesa total com Saúde	52,09	48,36
2.3	Participação % da despesa com medicamentos na despesa total com Saúde	2,09	0,09
2.4	Participação % da desp. com serviços de terceiros - pessoa jurídica na despesa total com Saúde	36,71	27,36

INDICADORES		RESULTADO 1º QUADRIMESTRE 2016 (%)	RESULTADO 1º QUADRIMESTRE 2017 (%)
2.5	Participação % da despesa com investimentos na despesa total com Saúde	0,50	0,81
3.1	% das transferências para a Saúde em relação à despesa total do município com saúde	64,32	56,10
3.2	% da receita própria aplicada em Saúde conforme a LC 141/2012	19,82	25,11

Fonte: SIOPS

Com o objetivo de conferir uma maior transparência aos atos da gestão e propiciar subsídios para um melhor acompanhamento do controle social, das despesas efetuadas nesse quadrimestre, segue quadro abaixo, com o detalhamento das **DESPESAS LIQUIDADAS** no primeiro quadrimestre de 2017:

**Quadro 18:** Quadro de detalhamento de despesas liquidadas por quadrimestre do ano de 2017.

TIPO DE DESPESAS	1º quadrimestre
<b>FOLHA DE PAGAMENTO</b>	82.614.128,71
Contrato por tempo determinado	13.363.307,35
Salário Família	1.693,56
Vencimentos e vantagens	52.149.382,73
Obrigações Patronais	10.996.446,02
Outras despesas variáveis	443.080,00
Despesas de exercícios anteriores (pessoal)	641.480,75
Indenizações trabalhistas	716.234,77
Auxílio-alimentação	1.899.895,00
Auxílio-transporte	2.402.513,80
Obrigações tributárias e contributivas	94,73
<b>DIÁRIAS</b>	9.870,00
<b>MATERIAL DE CONSUMO</b>	2.550.569,12
Gás engarrafado	86.770,90
Alimentos para animais	11.468,00
Gêneros de alimentação	415.300,76
Material odontológico	-
Material de copa e cozinha	29.145,00
Material Hospitalar	1.339.609,34
Material para manutenção de veículos	149.465,16
Material de limpeza e produtos de higienização	503.814,96
Material elétrico e eletrônico	14.995,00
<b>MATERIAL DE DISTRIBUIÇÃO GRATUITA</b>	2.517.675,00
Medicamentos de distribuição gratuita	148.826,00
Medicamentos de consumo das unidades (Material Farmacológico)	290.432,62

<b>OUTROS SERVIÇOS DE TERCEIROS -PESSOA FÍSICA</b>	<b>292.563,52</b>
Locação de imóveis	292.563,52
<b>OUTROS SERVIÇOS DE TERCEIROS -PESSOA JURÍDICA</b>	<b>44.299.673,26</b>
Assinatura de periódicos e anuidades	2.426,16
Exposições, congressos, conferências, palestras	6.780,00
Fretes e transporte de encomendas	3.990,00
Serviços Técnicos profissionais	156.885,64
Locação de imóveis	934.742,62
Locação de Máquinas e equipamentos	1.317.900,92
Manutenção e conservação de bens e imóveis	1.075.753,78
Manutenção e conservação de máquinas e equipamentos	767.458,35
Manutenção e conservação de veículos	46.429,33
Manutenção e conservação de bens móveis	19.129,78
Manutenção de software	45.000,00
Fornecimento de alimentação	1.072.971,61
Serviços de energia elétrica	1.162.156,80
Serviços Domésticos	456.640,55
Serviços de comunicação em geral	1.401,63
Serviços Médicos, odontológicos e Laboratoriais	29.145.521,09
Serviço de Telecomunicações	326.495,70
Vigilância Ostensiva e monitorada	77.700,00
Limpeza e conservação (ASG)	3.506.199,00
Serviços de apoio administrativo, técnico e operacional	2.734.442,32
Locação de veículos com mão-de-obra	746.129,42
Locação de veículos sem mão-de-obra	377.917,00
Outros serviços de terceiros pessoa jurídica (Porteiro /Aux cozinha)	315.601,56
<b>TRANSFERÊNCIA AO ESTADO E AO DF FUNDO A FUNDO</b>	<b>16.942.441,25</b>
Transferência a Estado fundo a fundo	16.942.441,25
<b>OBRAS E INSTALAÇÕES</b>	<b>1.318.079,84</b>
<b>OUTROS SERVIÇOS DE TERCEIRO-PESSOA JURÍDICA (Reformas de Unidades)</b>	<b>13.500,00</b>
Transferência COSEMS	13.500,00
<b>DESPESAS DE EXERCÍCIOS ANTERIORES</b>	<b>13.246.294,98</b>
Outros	13.246.294,98
<b>EQUIPAMENTOS E MATERIAL PERMANENTE</b>	<b>0</b>
Aparelhos, equipamentos e utensílios médicos	0
Máquinas, utensílios e equipamentos diversos	0
Equipamentos e processamento de dados	0
Máquinas, ferramentas e utensílios de oficina	0
Equipamentos e utensílios hidráulicos e elétricos	0
Veículos de tração mecânica	0
Aparelhos, equipamentos e utensílios laboratoriais	0
Aparelhos, equipamentos e utensílios odontológicos	0
Mobiliário geral	0
Mobiliário clínico	0



Veículos diversos	0
Outros materiais permanentes	0
<b>PASSAGENS E DESPESAS COM LOCOMOÇÃO</b>	0
<b>SENTENÇAS JUDICIAIS</b>	0
<b>INDENIZAÇÕES E RESTITUIÇÕES</b>	204.266,14
<b>TOTAL</b>	<b>161.930.645,45</b>

Fonte: E-Cidade

Ao analisarmos o quadro acima referente ao detalhamento das despesas liquidadas ocorridas no quadrimestre podemos observar que o maior percentual foi com o pagamento no elemento de despesa Outros Serviços de Terceiros Pessoa Jurídica, na ordem de R\$ 44.290.673,26, com destaque nos **Serviços Médicos, odontológicos e Laboratoriais na ordem de R\$ 29.145.521,09**, que são os pagamentos referentes aos **prestadores ambulatoriais, hospitalares e cooperativas médicas**, que representam um grande impacto na destinação dos recursos da saúde na Média e Alta Complexidade.

**Quadro 19:** Detalhamento de despesas liquidadas relativas aos prestadores hospitalares e ambulatoriais /2017

<b>TIPO DE DESPESAS</b>	
<b>HOSPITALARES</b>	<b>1º quadrimestre</b>
COOPANEST RN-COOP. DOS MÉDICOS ANEST. RN LT	1.421.588,37
COOPERATIVA MÉDICA DO RIO GRANDE DO NORTE	10.716.152,68
HOSPITAL DO CORAÇÃO DE NATAL	1.870.154,14
HOSPITAL INFANTIL VARELA SANTIAGO	3.352.360,58
LIGA N.R.C.D.C. HOSP. LUIS ANTONIO	3.423.022,52
SOCIEDADE PROFESSOR HEITOR CARRILHO	603.208,65
CLÍNICA ORT. E TRAUM. DE NATAL LTDA – HOSP	2.994.125,72
<b>AMBULATORIAIS</b>	
ADOTE - ASSOCIAÇÃO DE ORIENTAÇÃO AOS DEF	225.941,95
ASSOC. DE PAIS E AMIGOS DOS EXCEPCIONAIS	5.454,07
CENTRO AVANÇADO DE OFTALMOLOGIA DO RIO GRANDE DO NORTE	98.397,64
CENTRO DE CIRURGIA DE OLHOS DO RN	136.497,94
CENTRO DE IMAGEM E DIAGNÓSTICO S/C LTDA.	25.226,92
CENTRO DE N. PSICO PEDAGOGIA LTDA	2.896,70
CENTRO EST. E REABILIT. TUTUBARÃO	28.884,40
CENTRO SUVAG	222.527,97
CL. DE MAMA DE NATAL S.C LTDA	16.995,36
CLÍNICA CARDIA SERVIÇOS MÉDICOS	0,00
CLÍNICA DE OLHOS DE NATAL LTDA	47.442,66

<b>TIPO DE DESPESAS</b>	
<b>HOSPITALARES</b>	<b>1º quadrimestre</b>
CLÍNICA DE OLHOS SANTO ANDRE LTDA	50.958,67
CLÍNICA DE RX. E ULTRAS SC. LTDA	41.620,10
CONSÓRCIO DNA CENTER/VITALIS	1.073.096,29
INSTITUTO DE OLHOS LOS ANGELES LTDA	56.603,96
INSTITUTO DE ORTOPEDIA DE NATAL LTDA	108.755,64
INSTITUTO PEDRO CAVALCANTI	0,00
INSTITUTO POTIGUAR DE OFTALMOLOGIA	139.121,32
INSTITUTO DO CORAÇÃO DE NATAL	1.215.335,64
JJ SERVIÇOS MÉDICOS CLÍNICOS E HOSPITALAR	34.352,25
LABORATÓRIO AN PATOLO E CITOPAT LTDA	1.268,30
LABORATÓRIO DE CITOPATOLOGIA	5.676,83
LABORATÓRIO DE CITOPATOLOGIA CLÍNICA DE	5.110,65
LABORATÓRIO DE PATOLOGIA CIRÚRGICA	28.656,09
LABORATÓRIO RODOLFO VIRCHOW AN P. CITO	5.902,62
LIATEC LABORATÓRIO	54.230,47
NÚCLEO DE ORTOPEDIA E TRAUMATOLOGIA	23.011,61
OFTALMOCLÍNICA NATAL LTDA	30.060,46
OFTALMODONTO CENTER LTDA	35.593,67
OTOCENTRO RN S/S.	151.108,29
PRONTOCLÍNICA DA CRIANÇA LTDA	409.956,35
PRONTOCLÍNICA DE OLHOS LTDA	12.609,00
PRONTO RIM SERVIÇOS DE EMERGÊNCIA RENAL	0,00
SOS DIÁLISE	0,00
UNIDADE DE FISIOTERAPIA LTDA	49.969,20
VISÃO CLÍNICA DE OLHOS	33.121,08
CLINICA ORTOPÉDICA DE NATAL	0,00
PRO RAD C. EM RADIOPROTEÇÃO S/S LTDA	0,00
M.C.I- MATERIAIS CIRÚRGICOS E IMPLANTE	388.524,33
<b>TOTAL GERAL</b>	<b>29.145.521,09</b>

Fonte: E-Cidade/2017

## 9. OFERTA E PRODUÇÃO DE SERVIÇOS PÚBLICOS NA REDE ASSISTENCIAL

As tabelas a seguir mostram a produção ambulatorial e hospitalar, no nível de detalhamento requisitado pelo Sistema SARGUS.

Importante salientar que essa produção não se refere ao 1º quadrimestre e sim ao período de janeiro a março, tendo em vista que os dados do mês de abril ainda não estão disponíveis.

**Quadro 20:** Procedimentos de **ATENÇÃO BÁSICA** realizados, por grupo de procedimento. 1º quadrimestre / 2017.

Grupo procedimento	Qte. aprovada
01 Ações de promoção e prevenção em saúde	159.395
02 Procedimentos com finalidade diagnóstica	9.153
03 Procedimentos clínicos	197.320
04 Procedimentos cirúrgicos	10.931
05 Transplantes de órgãos, tecidos e células	0
06 Medicamentos	0
07 Órteses, próteses e materiais especiais	0
08 Ações complementares da atenção à saúde	269
Total	377.068

**Quadro 21:** Procedimentos em caráter de **URGÊNCIA** realizados, por grupo de procedimento. 1º quadrimestre / 2017.

Grupo procedimento	AMBULATORIAL		HOSPITALAR	
	Qtd.aprovada	Valor_aprovado	AIH_aprovadas	Valor_total
02 Procedimentos com finalidade diagnóstica	2.578	61.901,67	1	146,56
03 Procedimentos clínicos	5.612	55.564,62	8110	10.442.316,16
04 Procedimentos cirúrgicos	610	15.586,96	3790	4.757.565,07
05 Transplantes de órgãos, tecidos e	0	0	82	251.394,69

células				
Total	8.800	133.053,25	11983	15451423,11

**Quadro 22:** Procedimentos para **Atendimento/Acompanhamento psicossocial** realizados. 1º quadrimestre / 2017.

Forma organização	AMBULATORIAL		HOSPITALAR	
	Qtd.aprovada	Valor_aprovado	AIH_aprovadas	Valor_total
030108 Atendimento/Acompanhamento psicossocial	2.442,00	1.456,05	0	0
030317 Tratamento dos transtornos mentais e comportamentais	0	0	356	424.417,50
TOTAL				

**Quadro 23:** Procedimentos de **Atenção Especializada de Média complexidade e Alta Complexidade hospitalar e ambulatorial** por grupo de procedimento. 1º quadrimestre / 2017.

Grupo procedimento	AMBULATORIAL		HOSPITALAR	
	Qtd.aprovada	Valor_aprovado	AIH_aprovadas	Valor_total
01 Ações de promoção e prevenção em saúde	529,00	2.704,74	-	-
02 Procedimentos com finalidade diagnóstica	849.295,00	5.870.927,24	47,00	67.955,65
03 Procedimentos clínicos	721.848,00	4.458.338,65	10.551,00	12.708.178,98
04 Procedimentos cirúrgicos	7.704,00	1.108.088,29	10.051,00	21.549.755,97
05 Transplantes de órgãos, tecidos e células	1.497,00	207.023,54	141,00	683.575,62
Total	1.580.873,00	11.647.082,46	20.790,00	35.009.466,22
01 Ações de promoção e prevenção em saúde	529,00	2.704,74	-	-
02 Procedimentos com finalidade diagnóstica	849.295,00	5.870.927,24	47,00	67.955,65

**Quadro 24:** Quantidade dos Procedimentos de **VIGILÂNCIA EM SAÚDE** realizados no 1º quadrimestre / 2017.

Grupo procedimento	Qtd.aprovada	Valor_aprovado
01 Ações de promoção e prevenção em saúde	5.888	-
Total	5.888	-

### **ANÁLISE DA PRODUÇÃO AMBULATORIAL DAS UNIDADES ESPECIALIZADAS**

Os dados da produção analisada nesse relatório foram coletados diretamente da Maternidade Leide Moraes, tendo em vista que os dados faturados oficiais da SMS ainda não estavam disponíveis.

A Maternidade Leide Moraes tem alta produção e se manteve estável durante o primeiro quadrimestre, trazendo impacto positivo para a população não só pelo número de procedimentos, mas pela qualidade da atenção prestada, voltada ao parto humanizado.

Verifica-se que foram realizados 856 partos normais, dos quais 60% foram partos normais, 40% partos cirúrgicos.

A não realização do teste do pezinho na referida maternidade durante o quadrimestre se deu em virtude do encaminhamento à atenção básica para sua realização, sendo realizado na maternidade apenas em caso de internação da puérpera superior a 05 dias.

Maternidade Dr. Araken Irerê Pinto realizou 679 partos, com percentual de parto cirúrgico (59%) superior à Maternidade Leide Moraes.

A Maternidade Felipe Camarão realizou 168 partos normais, com apenas 04 do tipo Fórceps.

**Quadro 25** - Produção da Maternidade Leide Moraes no 1º quadrimestre do ano de 2017.

PROCEDIMENTOS					Total 1º
	Janeiro	Fevereiro	Março	Abril	Quadrimestre
Parto Normal	99	127	161	130	517

PROCEDIMENTOS	Total 1º				Quadrimestr e
	Janeiro	Fevereiro	Março	Abril	
Parto Cirúrgico	65	85	82	107	339
OFIU	3	1	0	0	4
Curetagem Uterina (Convencional)	34	32	35	43	144
Curetagem Uterina (AMIU)	23	6	10	3	42
Drenagens	0	0	1	0	1
Laqueadura Tubária	1	5	3	0	9
Ressutura	0	0	0	1	1
Tratamento Clínico	0	2	1	2	5
Transferência	2	1	3	2	8
Atendimento Médico na Admissão	1.603	1.524	1.546	1.555	6228
Aferição de Pressão Arterial	1.603	1.524	1.546	1.555	6228
Paciente Observação Estabilização	591	468	538	604	2201
Cardiotocografia	82	80	96	104	362
Fonoaudiologia (Teste da Orelha)	100	182	192	173	647
Fonoaudiologia (Avaliação)	15	18	14	22	69
Serviço Social	513	526	606	569	2214
Teste do Pezinho	0	0	0	0	0
Vacina BCG	127	230	245	230	832
Vacina Hep. B	130	230	246	230	836
Ultrassonografia	174	226	345	379	1124
Exames Laboratoriais	2.525	2.608	3.108	2.512	10753
Atividade Educativa (Aleitamento)	340	508	510	647	2005

Fonte: Maternidade Leide Morais, 2017.

**Quadro 26** - Produção da Maternidade Dr. Araken Irerê Pinto no 1º quadrimestre do ano de 2017.

PROCEDIMENTOS	JAN	FEV	MAR	ABR	TOTAL
Parto Normal	97	63	94	94	348
Parto Cirúrgico	94	68	99	70	331
Total Parto	191	131	193	164	679
Curetagem Uterina (Convencional)	27	20	11	09	67
Curetagem Uterina (AMIL)	07	09	15	10	41
Fórceps	01	00	01	00	2
Laqueadura Tubária	08	04	01	01	14
Ressutura	01	00	00	00	1
Tratamento Clínico	04	04	06	02	16
Transferência	03	02	03	01	9
Atendimento Médico na Admissão	760	650	819	708	2937
Aferição De Pressão Arterial	760	650	819	708	2937
Cardiotocografia	53	31	40	72	196
Fonoaudiologia ( Teste da Orelha )	189	120	215	146	670
Encaminhado Para Suvage	00	26	41	23	90
Serviço Social	1672	1259	2068	1591	6590
Vacina BCG	230	217	95	161	703
Vac. Hep B	230	217	94	161	702
Exames Laboratoriais	1941	1977	2345	2084	8347

Fonte: Maternidade Dr. Araken Irerê Pinto, 2017.

No quadrimestre em análise, a Maternidade Felipe Camarão realizou 164 partos normais e 04 partos do tipo Fórceps. Além desses, outros procedimentos foram realizados por essa maternidade: Teste do olhinho, vacinas, atendimentos laboratoriais.

**Quadro 27** - Produção da Maternidade Felipe Camarão no 1º quadrimestre do ano de 2017.

MATERNIDADE FELIPE CAMARÃO					
	Janeiro	Fevereiro	Março	Abril	TOTAL
PARTOS NORMAIS	32	45	47	40	164
FÓRCEPS	1	1	1	1	4
P. DOMICILIAR	0	0	0	0	0
CARDIOTOCOGRAFIA	1	0	0	0	1
VACINA BCG	66	58	126	101	351
HEPATITE B	52	45	77	70	244
TRANSF/LIB	45	28	17	29	119
ATENDIMENTO LABORATORIAL	310	400	392	327	1429
PRODUÇÃO ENFERMAGEM	930	1148	1064	1230	4372
TESTE DO OLHINHO	141	129	184	125	579
ATENDIMENTO SERVIÇO SOCIAL INDIVIDUAL E PALESTRAS	270	255	225	214	964
SAÚDE BUCAL	7	21	13	15	56

Fonte: Maternidade Felipe Camarão, 2017.

Com relação UPA Dr. Ruy Pereira, observa-se um aumento na produção no período, quando se compara o mês de janeiro com o mês de abril, em torno de 21%.

**Quadro 28** - Produção da Unidade de Pronto Atendimento (UPA) Dr. Ruy Pereira no 1º quadrimestre do ano de 2017.

PROCEDIMENTOS	Janeiro	Fevereiro	Março	Abril	Total 1º quadrimestre
---------------	---------	-----------	-------	-------	-----------------------



PROCEDIMENTOS	Janeiro	Fevereiro	Março	Abril	Total 1º quadrimestre
Classificação de risco	7.912	6.685	9.937	8443	32977
Clínica Médica	5.480	4.631	6.690	5398	22199
Odontologia	386	353	393	413	1545
Pediatria	2.076	1.722	2.883	2502	9183
Serviço social	309	444	520	487	1760
Eletrocardiograma	335	232	319	327	1213
Laboratório	9.151	7.446	9.109	9632	35338
Raio-X	433	380	178	60	1051
Prescrições de medicamentos	20.458	19.655	27.473	29096	96682
Curativo de grau I c/ ou s/ desbridamento	50	68	63	74	255
Curativo de grau II	5	4	13	1	23
Excisão de lesão e/ou sutura de ferimento da pele e boca	52	53	42	39	186
Drenagem de abscesso da boca (mucosa e pele)	22	28	21	15	86
HGT/ tira reativa p/ glicose	1.125	107	1.140	1071	3443
Inalação/nebulização	1.286	1.245	1.800	2025	6356
Transf. Concentrado de hemáceas/plaquetas/plasma	28	19	10	23	80

Fonte: Unidade de Pronto Atendimento (UPA) Dr. Ruy Pereira, 2017.

**Quadro 29** - Produção da Unidade de Pronto Atendimento (UPA) POTENGI no 1º quadrimestre do ano de 2017.

PROCEDIMENTOS	Janeiro	Fevereiro	Março	Abril	Total 1º quadrimestre
Classificação de risco	10762	9110	11846	13031	44749
Clínica Médica	7223	6065	7043	7747	28078
Odontologia	*	*	*	*	
Pediatria	2658	2378	3436	3780	12252
Serviço social	489	469	506	3045	4509
Eletrocardiograma	96	98	103	115	412
Laboratório	12530	10958	12289	13518	49295
Raio-X	628	521	715	787	2651
Prescrições de medicamento	24624	19028	27386	30125	101163
Curativo de grau I c/ ou s/ de	29	36	33	49	147
Curativo de grau II	*	*	*	*	0
Excisão de lesão e/ou sutura	33	27	41	68	169
Drenagem de abscesso da bo	*	*	*	*	0
HGT/ tira reativa p/ glicose	250	250	250	250	1000
Inalação/nebulização	1252	844	1284	1412	4792
Transf. Concentrado de hema	28	19	41	45	133

**Quadro 30** -Produção da Unidade de Pronto Atendimento da UPA da Cidade da Esperança no 1º quadrimestre do ano de 2017.

PROCEDIMENTOS	Janeiro	Fevereiro	Março	Abril	Total 1º quadrimestre
Classificação de risco	13.628	11.652	15.532	14.573	55.385
Clínica Médica	9.575	8.263	10.234	9.672	37.744
Odontologia	1.084	924	1.157	986	4.151
Pediatria	4.053	3.389	5.298	4.901	17.641
Serviço social	840	722	767	664	2.993
Eletrocardiograma	377	487	566	380	1.810
Laboratório	19.185	17.977	18.787	18.901	74.850
Raio-X	737	880	989	1.750	4.356
Prescrições de medicamentos	37.694	35.981	46.988	42.311	162.974
Curativo de grau I c/ ou s/ desbridamento	-	-	-	-	-
Curativo de grau II	-	-	-	-	-
Excisão de lesão e/ou sutura de ferimento da pele e boca	-	-	-	-	-
Drenagem de abscesso da boca (mucosa e pele)	-	-	-	-	-
HGT/ tira reativa p/ glicose	2.435	2.325	2.550	2.225	9.535
Inalação/nebulização	-	-	-	-	-
Transf. Concentrado de hemáceas/plaquetas/plasma	-	-	-	-	-

### **Reabilitação**

Ressalta-se nesse primeiro quadrimestre, que os atendimentos de fisioterapia e terapia ocupacional passaram a ser regulados através do Sistema de Regulação - SISREG, com o objetivo de garantir o acesso às pessoas que mais necessitam desses atendimentos, especialmente os usuários expostos a traumas, que via de regra têm dificuldade de acesso aos serviços de reabilitação, segundo avaliação dos próprios profissionais que atuam na reabilitação.

**Quadro 31** - Quadro demonstrativo do atendimento de reabilitação

REABILITAÇÃO	Policlínica Oeste		Policlínica Norte		C. C. Zeca Passos	
	Nº Pessoas Atendidas	Procedimentos Realizados	Nº Pessoas Atendidas	Procedimentos Realizados	Nº Pessoas Atendidas	Procedimentos Realizados
Fisioterapia	432	4.475	181	1.306	181	1.368
T. Ocupacional	28	308	20	184	57	556
Fonoaudiologia	247	1.013	-	-	-	-

Fonte: Relatório das Policlínicas - 1º Quadrimestre, abril, 2017.

**Quadro 32**- Quadro de detalhamento do atendimento de fisioterapia

ATENDIMENTOS DE FISIOTERAPIA	Policlínica Oeste	Policlínica Norte	C. C. Zeca Passos
Neurológicos	72	70	167
Orto/reumatológicos	217	111	687
Trauma	143	-	514

Fonte: Relatório das Policlínicas - 1º Quadrimestre, abril, 2017.

### Cirurgias de Pequeno Porte realizadas por Policlínica

**Quadro 33** - Quadro demonstrativo dos procedimentos de pequena cirurgia

PROCEDIMENTOS DE PEQUENA CIRURGIA	Policlínica Oeste	Policlínica Norte	C.C. Zeca Passos	CEI LESTE II
Amputação Podóctilo		03		
Biópsia de lesão cutânea				
Biópsia de colo uterino				
Cauterização elétrica de Lesões Cutâneas				
Cauterização química de Lesões Cutâneas				23
Curativos		215		
Debridamentos		70		
Drenagem de abscesso	17	04		

PROCEDIMENTOS DE PEQUENA CIRURGIA	Policlínica Oeste	Policlínica Norte	C.C. Zeca Passos	CEI LESTE II
Excisão de lesão ou sut. de ferimento pele				
Excisão e Sutura de câncer cutâneo				
Excisão e Sutura de nevus	26			
Exerese de nódulos,cisto sebáceo, pólipo, verrugas	169			
Exêrese de trombo retal				
Fasciotomia		01		
Punção de mama				
Técnica de Espuma		04		
Unha encravada	45			
Vasectomia		21		

Fonte: Relatórios das Policlínicas - 1º Quadrimestre, setembro, 2017.

## CEREST

O quadro abaixo mostra que no 1º quadrimestre de 2017 foram realizados um total de 3.508 atendimentos e, comparando-se ao mesmo período de 2016 observa-se um aumento de 20 % em relação a sua produção.

Cabe ressaltar que no mês de janeiro, houve greve de algumas categorias profissionais, pedido de demissão de um médico e as férias da psicóloga.

**Quadro 34**– Comparativo da Produção Ambulatorial do CEREST 1º Quadrimestre de 2016 e 2017.

ATIVIDADE	NÚMERO DE ATENDIMENTOS – 1º QD 2016	NÚMERO DE ATENDIMENTOS QD 2017
Acupuntura	-	185
Clínica médica	272	192
Medica do trabalho	55	160
Psiquiatria	607	515
Psicologia	232	116
Fisioterapia	496	1.093
Enfermagem	1.148	1.257
<b>TOTAL</b>	<b>2.810</b>	<b>3.508</b>

Fonte – Cerest Regional Natal

## SAMU

**Quadro 35:** Total de atendimentos do SAMU por tipo de viatura (veículo de socorro) realizados no 1º quadrimestre 2017.

POR TIPO DE VIATURA	JAN	FEV	MAR	ABR	TOTAL
MOTOLÂNCIAS	113	35	24	29	201
USB	1.265	953	1.142	1.081	3.607
USA	431	185	219	193	1.862
<b>TOTAL</b>	<b>1.809</b>	<b>1.173</b>	<b>1.385</b>	<b>1.303</b>	<b>5.670</b>

Fonte: Banco de dados do Programa de Regulação do SAMU 192 Natal, 2017.

Total de chamados SAMU por especialidade médica; no 1º quadrimestre 2017.

POR ESPECIALIDADE	JAN	FEV	MAR	ABR	TOTAL
CLINICO	985	2.054	2.500	2.251	7.790
NÃO INFORMADO	65	548	487	540	1.640
NEONATO	1	17	19	25	62
OBSTETRICO	50	77	95	72	294
PEDIATRIA	105	162	219	234	720
PSIQUIATRIA	216	407	422	405	1450
TRAUMA	228	902	990	988	3.108
<b>TOTAL</b>	<b>1.650</b>	<b>4.167</b>	<b>4.732</b>	<b>4.515</b>	<b>15.064</b>

Obs.: NÃO INFORMADO - Chamado recebido, porém não finalizado por cessação da comunicação, seja por interrupção da ligação ou por desistência do solicitante, sem definição do tipo pelo Médico Regulador.

Fonte: Banco de dados do Programa de Regulação do SAMU 192 Natal, 2017.

## HOSPITAL MUNICIPAL

**Tabela 1 – Número de atendimentos no pronto-socorro por mês de ocorrência,**  
Hospital Dr. Newton Azevedo, Natal/RN, janeiro a abril de 2017

Pronto Socorro	Jan	Fev	Mar	Abr	Total
Pediátrico	3.065	2.587	4.563	3.899	14.114
Adulto	5.162	4.101	5.517	4.322	19.102
Ortopédico	1.324	1.293	1.682	1.399	5.698
<b>Total</b>	<b>9.551</b>	<b>7.981</b>	<b>11.762</b>	<b>9.620</b>	<b>38.914</b>

Fonte: NSC/ HMN

\*Dados sujeitos a alterações

**Tabela 2 - Número de atendimentos no pronto-socorro pediátrico por distrito sanitário de residência e mês de ocorrência, Hospital Dr. Newton Azevedo, Natal/RN, de janeiro a abril de 2017.**

Distrito	Mês de Ocorrência				
	Jan	Fev	Mar	Abr	Total
Norte I	221	176	382	333	1.112
Norte II	268	203	398	287	1.156
Leste	1.022	884	1.517	1.243	4.666
Sul	657	578	1.028	869	3.132
Oeste	740	629	1.033	987	3.389
Outros municípios	102	72	136	146	456
Outros Estados	47	37	61	29	174
Morador de rua	0	0	1	0	1
SR	8	8	7	5	28
<b>Total</b>	<b>3.065</b>	<b>2.587</b>	<b>4.563</b>	<b>3.899</b>	<b>14.114</b>

Fonte: NSC/ HMN

\*Dados sujeitos a alterações

**Tabela 3 - Número de atendimentos no pronto-socorro adulto por distrito e município de residência e mês de ocorrência, Hospital Dr. Newton Azevedo, Natal/RN, janeiro a abril de 2017.**

Distrito	Mês de ocorrência				
	Jan	Fev	Mar	Abr	Total
Norte I	440	287	489	344	1.560
Norte II	449	418	542	349	1.758
Leste	1.993	1.716	2.245	1.739	7.693
Sul	950	706	933	752	3.341
Oeste	935	752	972	892	3.551
Outros municípios	162	125	153	140	580
Outros Estados	146	53	125	67	391
Morador de rua	16	40	14	4	74
Sem Registro	71	4	44	35	154
<b>Total</b>	<b>5.162</b>	<b>4.101</b>	<b>5.517</b>	<b>4.322</b>	<b>19.102</b>

Fonte: NSC/ HMN

\*Dados sujeitos a alterações



## Ortopedia

**Tabela 4 - Número de atendimentos no pronto-socorro ortopédico por distrito, município de residência e mês de ocorrência, Hospital Dr. Newton Azevedo, Natal/RN, janeiro a abril de 2017**

Distrito	Mês de ocorrência				
	Jan	Fev	Mar	Abr	Total
Norte I	178	165	244	209	796
Norte II	249	287	368	280	1.184
Leste	317	309	405	309	1.340
Sul	224	222	294	234	974
Oeste	307	256	304	315	1.182
Outros municípios	41	45	50	37	173
Outros Estados	5	8	16	14	43
Morador de rua	1	0	0	0	1
SR	2	1	1	1	5
<b>Total</b>	<b>1.324</b>	<b>1.293</b>	<b>1.682</b>	<b>1.399</b>	<b>5.698</b>

Fonte: NSC/ HMN

\*Dados sujeitos a alterações

## Testes Rápidos

Resalta-se que houve um aumento expressivo na realização de teste rápido para hepatite B e C nas gestantes comparado ao quadrimestre anterior.

Quadro X - Testes rápidos realizados no 1º quadrimestre de 2017.

MÊS	HIV	SÍFILIS	HEPATITE B	HEPATITE C	TOTAL
JANEIRO	457	288	245	205	
FEVEREIRO	304	347	205	194	
MARÇO	1.084	1.156	485	389	
ABRIL	548	537	316	205	
<b>TOTAL</b>	<b>2.393</b>	<b>2.328</b>	<b>1.251</b>	<b>993</b>	

Quadro X - Testes rápidos em gestantes realizados no 1º quadrimestre de 2017.

MÊS	HIV	SÍFILIS	HEPATITE B	HEPATITE C	TOTAL
JANEIRO	575	595	197	182	
FEVEREIRO	489	563	216	209	
MARÇO	718	858	299	318	
ABRIL	628	543	219	208	
<b>TOTAL</b>	<b>2.410</b>	<b>2.559</b>	<b>931</b>	<b>917</b>	

## Ouvidoria

Quadro 36 - Número de demandas da ouvidoria recebidas e respondidas, por tipologia, no 1º quadrimestre.

DEMANDAS	RECEBIDA	RESPONDIDA
DENÚNCIA	19	11
RECLAMAÇÃO	159	68
SOLICITAÇÃO	63	49
INFORMAÇÃO	6	2
SUGESTÃO	6	0
ELOGIO	4	2
<b>TOTAL</b>	<b>257</b>	<b>132</b>

Fonte: SMS/ Sistema de ouvidoria

**Quadro 37** - Número de **demandas da ouvidoria recebidas e respondidas, por Distrito Sanitário**, no 1º quadrimestre.

DISTRITO	RECEBIDA	RESPONDIDA	PERCENTUAL
NORTE 1	34	20	59
NORTE 2	43	10	23
LESTE	56	10	18
OESTE	68	23	9
SUL	39	35	90
GESTÃO	17	10	59
<b>TOTAL</b>	<b>257</b>	<b>108</b>	<b>258</b>

Fonte: SMS/ Sistema de ouvidoria

## 10. INDICADORES DE MONITORAMENTO QUADRIMESTRAL

**Quadro 38:** Indicadores de monitoramento quadrimestral

Nº	INDICADOR	1º Quadrimestre 2016	1º Quadrimestre 2017	Unid.
1.	Cobertura populacional estimada pelas equipes de Atenção Básica.	61,0	57,38	%
2.	Cobertura populacional da Estratégia Saúde da Família	39,24	34,18	%
3.	Cobertura populacional estimada pelas equipes básicas de saúde bucal.	38,0	47,17	%
4.	Número de unidades de saúde com serviço de notificação de violência doméstica, sexual e outras violências implantado	16	19	N.Absoluto
5.	Número de óbitos maternos	03	0	N.Absoluto
6.	Proporção de óbitos infantis e fetais investigados	70,52	11,76	%
7.	Proporção de óbitos maternos investigados	100	0	%
8.	Proporção de óbitos de mulheres em idade fértil (MIF) investigados	94,5	25,58	%
9.	Número de casos novos de sífilis congênita em menores de um ano de idade	38	62	N.Absoluto

Nº	INDICADOR	1º Quadrimestre 2016	1º Quadrimestre 2017	Unid.
10.	Proporção de vacinas do calendário básico de vacinação da criança com coberturas vacinais alcançadas	10	0%	%
11.	Número absoluto de óbitos por dengue	5	0	N.Absoluto
12.	Número de casos notificados por dengue	10.058	1523	N.Absoluto
13.	Proporção de análises realizadas em amostras de água para consumo humano quanto aos parâmetros coliformes totais, cloro residual livre e turbidez	33,0	30,52	%
14.	Nº de doenças ou agravos relacionados ao trabalho notificados.	305	239	N.Absoluto
15.	Percentual de denúncias atendidas	88	63,40%	%

O quadro acima apresenta os indicadores para monitoramento quadrimestral do 1º quadrimestre de 2016 e 1º quadrimestre de 2017 para análise comparativa.

No 1º quadrimestre de 2017, a cobertura da atenção Básica era de 61%, porém em razão da saída de médicos das unidades de saúde da família essa cobertura caiu um pouco, atingindo 57,38%. A maior parte dos profissionais que saíram eram do programa “Mais Médicos”, porém o retorno a instituição de origem e a aposentadoria também contribuiriam para a queda da referida cobertura.

Observa-se ainda um aumento no número de unidades de saúde com serviço de notificação de violência doméstica, sexual e outras violências implantado, de 16 para 19 unidades que aconteceu devido ao ciclo de capacitações em vigilância das violências promovidos pela SMS.

Quanto aos óbitos maternos, não foi registrado nenhum neste 1º quadrimestre, enquanto que no ano de 2016 ocorreram 03 óbitos.

Em relação à investigação de óbitos, verifica-se uma redução tanto no percentual de óbitos de mulheres em idade fértil (MIF) investigados, quanto no percentual de óbitos infantis. Um dos motivos dessa redução é o fato de ser necessário um tempo, após terminar o quadrimestre, para conclusão das investigações.

De acordo com os dados, os casos de sífilis quase que dobraram, neste quadrimestre, em relação ao mesmo período do ano anterior, atribuindo-se ao aumento da aplicação dos testes diagnósticos.

O número de casos de Dengue caiu bastante quando comparado com o 1º quadrimestre de 2016, tendo sido reduzido de 10.058 para 1.523 casos. Além disso, neste ano não houve casos de óbitos, enquanto que no ano passado foram registrados 03 no período em análise.

A proporção de análises realizadas em amostras de água para consumo humano, quanto aos parâmetros coliformes totais, cloro residual livre e turbidez teve uma leve queda em relação ao ano anterior, cujo percentual foi 30,5% das amostras.

DISTRITO SANITÁRIO / UNIDADE DE SAÚDE	Unidade de Saúde	Meta mínima		Exames realizados 1º quadrimestre 2017 (janeiro/abril)	% de alcance da meta (1º quadrimestre)
		Mensal	jan/abr 2017		
<b>Natal (total)</b>	<b>68</b>	<b>1.088</b>	<b>4.352</b>	<b>5.709</b>	<b>131,18</b>
<b>DS NORTE I</b>	<b>11</b>	<b>176</b>	<b>704</b>	<b>785</b>	<b>111,51</b>
<b>DS NORTE II</b>	<b>13</b>	<b>208</b>	<b>832</b>	<b>1.115</b>	<b>134,01</b>
<b>DS OESTE</b>	<b>16</b>	<b>256</b>	<b>1.024</b>	<b>1.439</b>	<b>140,53</b>
<b>DS LESTE</b>	<b>17</b>	<b>272</b>	<b>1.088</b>	<b>1.345</b>	<b>123,62</b>
<b>DS SUL</b>	<b>11</b>	<b>176</b>	<b>704</b>	<b>1.025</b>	<b>145,60</b>
<b>Fonte: DANT/SUVIGE/CPS/SESAP-RN spo</b>					

## 11. SITUAÇÃO DAS OBRAS DE CONSTRUÇÃO E REFORMAS DA SMS

Quadro : Relação das unidades de Saúde com **CONSTRUÇÃO EM ANDAMENTO**, segundo bairro, valor da obra e percentual de execução

OBRA UNIDADE DE SAÚDE	VALOR DA OBRA (R\$)	DATA INICIO DA OBRA	DATA FINAL DA OBRA	% DE EXECUÇÃO DA OBRA	BAIRRO
UBS ARTHUR VEIGA	676.099,99	22/11/2016	17/05/2017	53,93	PLANALTO
UBS JARDIM PROGRESSO	993.118,74	22/11/2016	17/05/2017	64,02	N. SRA. APRESENTAÇÃO
UBS SANTA BEATRIZ	370.032,74	22/11/2016	17/05/2017	92,52	PLANALTO
UPA PITIMBU	2.552.419,51	14/09/2016	10/03/2017	90,78	PITIMBU
CAPS AD III NORTE	1.325.557,04	09/04/2015	15/08/2017	28,28	POTENGI
<b>TOTAL</b>	<b>5.917.228,02</b>				

Fonte: SMS/DIFT

**Quadro 39** : Relação das unidades de Saúde com **CONSTRUÇÃO INICIADA**, segundo bairro e valor da obra.

UNIDADE DE SAÚDE	VALOR DA OBRA (R\$)	DATA INICIO DA OBRA	DATA FINAL DA OBRA	% DE EXECUÇÃO DA OBRA	BAIRRO
UNIDADE DE ACOLHIMENTO	496.036,31	03/04/2017	03/01/2018		CIDADE DA ESPERANÇA

Fonte: SMS Natal. Departamento de Infraestrutura Física e Tecnológica. Janeiro de 2017. Conforme valores contratados.

**Quadro 40** : Relação das unidades de Saúde com **REFORMA INICIADA**, segundo bairro e valor da obra.

UNIDADE DE SAÚDE	VALOR DA OBRA (R\$)	DATA INICIO DA OBRA	DATA FINAL DA OBRA	% DE EXECUÇÃO DA OBRA	BAIRRO
CAPS AD II LESTE	367.702,59	25/04/2017	25/09/2017		BARRO VERMELHO

Fonte: SMS/DIFT

**Quadro 41:** Relação das unidades de Saúde com **REFORMAS EM ANDAMENTO**, segundo bairro, valor da obra e percentual de execução

UNIDADE DE SAÚDE	VALOR DA OBRA (R\$)	DATA INICIO DA OBRA	DATA FINAL DA OBRA	% DE EXECUÇÃO DA OBRA	BAIRRO
UBS FELIPE CAMARÃO	619.081,45	17/11/2014	22/07/2017	63,29	FELIPE CAMARÃO
UBS NOVA DESCOBERTA	177.631,87	26/12/2016	25/05/2017	61,66	NOVA DESCOBERTA
CEREST	1.117.997,80	24/11/2015	16/06/2017	57,57	CIDADE ALTA
CENTRO DE CONTROLE DE ZOONOSES	710.481,93	21/06/2016	17/05/2017	17,84	NOSSA SENHORA DA APRESENTAÇÃO
<b>TOTAL</b>	<b>2.625.193,05</b>				

Fonte: SMS/DIFT

**Quadro 42 :** Relação das unidades de Saúde com **REFORMA CONCLUÍDA**, segundo bairro, valor da obra e percentual de execução

UNIDADE DE SAÚDE	VALOR DA OBRA (R\$)	DATA INICIO DA OBRA	DATA FINAL DA OBRA	% DE EXECUÇÃO DA OBRA	BAIRRO
PAJUÇARA	781.436,40	09/04/2015	03/04/2017	100,00	PAJUÇARA
<b>TOTAL</b>	<b>781.436,40</b>				

Fonte: SMS/DIFT

**Quadro 43 :** Relação das unidades de Saúde **LICITADAS** para realização de obras de reformas e construção, segundo bairro, valor da obra e percentual de execução

OBRA UNIDADE DE SAÚDE	VALOR DA OBRA (R\$)	TIPO DE OBRA (reforma/construção)	BAIRRO
ACADEMIA DE SAÚDE NORTE	223.036,61	CONSTRUÇÃO	PARQUE DAS DUNAS
ACADEMIA DE SAÚDE OESTE	175.565,42	CONSTRUÇÃO	FELIPE CAMARÃO
UBS ALTO DA TORRE	933.208,07	CONSTRUÇÃO	REDINHA
UBS NORDELANDIA	886.998,88	CONSTRUÇÃO	LAGOA AZUL
UBS SOLEDADE I (PEDRA DO SINO)	986.596,75	CONSTRUÇÃO	POTENGI
UBS NOVA ALIANÇA	814.026,85	CONSTRUÇÃO	N. SRA DA APRESENTAÇÃO

OBRA UNIDADE DE SAÚDE	VALOR DA OBRA (RS)	TIPO DE OBRA (reforma/construção)	BAIRRO
USF ÁFRICA	252.529,18	REFORMA	REDINHA
USF PONTA NEGRA	215.041,35	REFORMA	PONTA NEGRA
USF ROCAS	182.474,14	REFORMA	ROCAS
<b>TOTAL</b>	<b>4.669.477,25</b>		

Fonte: SMS/DIFT



**Quadro 44:** Relação das unidades de Saúde em **PROCESSO DE LICITAÇÃO** para realização de obras de reformas e construção, segundo bairro, valor da obra e percentual de execução

OBRA UNIDADE DE SAÚDE	VALOR DA OBRA (RS)	TIPO DE OBRA (reforma/construção)	BAIRRO
UBS CIDADE SATÉLITE (PITIMBU)	218.345,06	REFORMA	PITIMBU
UBS BOM PASTOR	237.370,00	REFORMA	BOM PASTOR
UBS MIRASSOL	396.418,34	REFORMA	MIRASSOL
UBS POTENGI	288.936,62	REFORMA	POTENGI
UBS VALE DOURADO	202.987,09	REFORMA	IGAPÓ
UBS PLANALTO	152.421,61	REFORMA	PLANALTO
UBS KM6	259.914,81	REFORMA	QUINTAS
MATERNIDADE DE FELIPE CAMARÃO*	203.390,00	REFORMA	FELIPE CAMARÃO
USF PLANÍCIE DAS MANGUEIRAS*	EM ELABORAÇÃO	REFORMA E AMPLIAÇÃO	N. SRA DA APRESENTAÇÃO



## 11.1 IMAGENS DAS OBRAS NO 1º QUADRIMESTRE / 2017

<p>UBS PAJUÇARA</p>	 <p>DEPOIS</p>
 <p>ANTES</p>	<p>TIPO DA OBRA: Reforma SITUAÇÃO: Concluída DATA DE INÍCIO DA OBRA: 09/04/2017 VALOR: R\$ 781.436,40</p>

<p>UPA PITIMBU</p>	 <p>ATUAL</p>
 <p>ANTES</p>	<p>TIPO DA OBRA: Construção SITUAÇÃO: Em andamento DATA DE INÍCIO DA OBRA: 10/03/2017 VALOR: R\$ 2.552.419,51</p>

<p>UBS SANTA BEATRIZ</p>	 <p><b>ATUAL</b></p>
 <p><b>ANTES</b></p>	<p>TIPO DA OBRA: Construção  SITUAÇÃO: Em andamento  DATA DE INÍCIO DA OBRA: 17/05/2017  VALOR: R\$ 370.032,74</p>

<p>UBS ARTHUR VEIGA</p>	 <p><b>ATUAL</b></p>
 <p><b>ANTES</b></p>	<p>TIPO DA OBRA: Construção  SITUAÇÃO: Em andamento  DATA DE INÍCIO DA OBRA: 17/05/2017  VALOR: R\$ 676.099,99</p>

## UBS JARDIM PROGRESSO



TIPO DA OBRA: Construção  
SITUAÇÃO: Em andamento  
DATA DE INÍCIO DA OBRA: 17/05/2017  
VALOR: R\$ 993.118,74



## CAPS AD III NORTE






TIPO DA OBRA: Construção  
SITUAÇÃO: Em andamento  
DATA DE INÍCIO DA OBRA: 15/08/2017  
VALOR: R\$ 1.325.557,04

<p>UBS NOVA DESCOBERTA</p>	 <p><b>ATUAL</b></p>
 <p><b>ANTES</b></p>	<p>TIPO DA OBRA: Reforma  SITUAÇÃO: Em andamento  DATA DE INÍCIO DA OBRA: 26/12/2016  VALOR: R\$ 177.631,87</p>

<p>CEREST</p>	 <p><b>ATUAL</b></p>
 <p><b>ANTES</b></p>	<p>TIPO DA OBRA: Reforma  SITUAÇÃO: Em andamento  DATA DE INÍCIO DA OBRA: 24/11/2015  VALOR: R\$ 1.117.997,80</p>

<p>UBS FELIPE CAMARÃO</p>	 <p><b>ATUAL</b></p>
 <p><b>ANTES</b></p>	<p>TIPO DA OBRA: Reforma  SITUAÇÃO: Em andamento  DATA DE INÍCIO DA OBRA: 17/11/2014  VALOR: R\$ 619.081,45</p>

<p>CENTRO DE CONTROLE DE ZOOSE</p>	 <p><b>ATUAL</b></p>
 <p><b>ANTES</b></p>	<p>TIPO DA OBRA: Reforma  SITUAÇÃO: Em andamento  DATA DE INÍCIO DA OBRA: 21/06/2016  VALOR: R\$ 710.481,93</p>

<p>UNIDADE DE ACOLHIMENTO</p>	 <p>ATUAL</p>
 <p>ANTES</p>	<p>TIPO DA OBRA: Construção  DATA DE INÍCIO DA OBRA: 03/04/2017  SITUAÇÃO: Em andamento  VALOR: R\$ 496.036,31</p>

**Quadro 45:** Número de Unidades de Saúde com serviço de **MANUTENÇÃO PREDIAL** (reparos) realizada no quadrimestre por distrito, segundo custo previsto e executado e percentual de execução.

DISTRITO	Nº de unidades existentes	Nº de unidades c/ manutenção realizada	Custo Previsto (R\$)	Custo executado (R\$)	% custo executado
NORTE 1	14	11	716.144,18	170.751,28	23,84
NORTE 2	18	10	1.045.179,28	322.326,13	30,84
SUL	17	16	388.632,26	310.415,04	79,87
LESTE	22	02	782.915,06	213.704,70	27,30
OESTE	21	13	782.915,06	223.933,03	28,60
<b>TOTAL</b>	92	52	3.715.785,84	1.241.130,18	33,40

Fonte: SMS/DIFT

\*Os valores de custo previsto referem-se ao contrato anual, enquanto o custo executado é relativo ao quadrimestre.

**Quadro 46:** Número de unidades de Saúde com serviço de **MANUTENÇÃO CORRETIVA DE EQUIPAMENTO** solicitado ou realizado no quadrimestre, segundo tipo de equipamento.

EQUIPAMENTO	Unidades com equipamentos	Nº Unidades Manutenção CORRETIVA realizada	Nº Unidades Manutenção PREVENTIVA realizada
GERADOR	05	-	05
ELEVADOR/PLATAFORMA/MONTA CARGA	04	03	03
EXTINTOR	89	-	-
CÂMARA FRIA/FRIGORÍFICA	02	-	03

Fonte: SMS/DIFT

## 12. EDUCAÇÃO PERMANENTE

A Política Municipal de Educação Permanente em Saúde da cidade do Natal tem como pressuposto na sua construção as diretrizes da Política nacional de EPS, do referencial acumulado nos planos municipais de saúde, na história dos conselhos de saúde e das conferências de saúde. Enfim, pelas contribuições apresentadas e demandadas pelos trabalhadores, gestores e usuários do SUS nos mais diferentes contextos e fóruns.

**Quadro 47:** Qualificações promovidas pela SMS em parceria com outras instituições. 1º quadrimestre/2017

EDUCAÇÃO PERMANENTE	Nº DE PARTICIPANTES
<b>CAPACITAÇÕES</b>	
RODA DE CONVERSA SOBRE CADASTRO NACIONAL DO ESTABELECIMENTO DE SAÚDE - CNES	31
RODA DE CONVERSA SOBRE O CARTÃO SUS	52
RODA DE CONVERSA DAS COMISSÕES DE CONTRATUALIZAÇÃO - DIÁLOGO TEMÁTICO- GESTÃO DE CONVÊNIOS, CONTRATOS E LICITAÇÕES NA ÁREA DE SAÚDE.	26
RODA DE CONVERSA SOBRE CRITÉRIOS DE AVALIAÇÃO DO PLANO OPERATIVO ASSISTENCIAL - POA.	26
RODA DE CONVERSA SOBRE O SISREG	16

EDUCAÇÃO PERMANENTE	Nº DE PARTICIPANTES
CAPACITAÇÃO DAS COMISSÕES DE SAÚDE DO TRABALHADOR DO SUS	04
CAPACITAÇÃO NO EDUCANVISA COM A SECRETARIA MUNICIPAL DE EDUCAÇÃO	03
CAPACITAÇÃO NA REDESIM COM O SEBRAE E TÉCNICOS DA VISA	18
CAPACITAÇÃO DO SINAN NET/SINAN ON LINE, NA UFRN, NATAL/RN	38
MUDANÇA DO CALENDÁRIO BÁSICO DE VACINAÇÃO 2017; SIPNI	15
CAPACITAÇÃO DOS ESTAGIÁRIOS NÃO OBRIGATÓRIOS	86
COMISSÕES DA SAÚDE DO TRABALHADOR DO SUS	100
I MODULO - AGENTE DA PASTORAL DA SAÚDE BIÊNIO 2017/2018 DISTRITO NORTE	60
II MODULO – AGENTES DA PASTORAL DA SAÚDE /SUL	50
CURSO PARA CUIDADORES DE IDOSOS DE SAD E ILPI FILANTRÓPICAS	100
III MODULO – AGENTES DA PASTORAL DA SAÚDE DISTRITO LESTE	56
SUPORTE BÁSICO DE VIDA	22
SAMU E COMUNIDADE	263
SBV MANOBRAS DE DESENGASGO	14
IMV + APRESENTAÇÃO DA BOLSA PARA CATÁSTROFE	27
LEGISLAÇÃO DE TRANSITO P/ VEÍCULOS DE EMERGÊNCIA E BOLSA DE CATÁSTROFE	06
SIPAT- RESTAURANTE NAU- ACION SAMU, OVACE, RCP, 1º SOCORROS	48
INTERPRETAÇÃO E LEITURA DE ECG: NOÇÕES BÁSICAS	07
ATENDIMENTO AO POLITRAUMATIZADO	47
QUEIMADURAS	15
TREINAMENTO ADMISSIONAL - CONDUTORES - IMV EM SIMULADO DE MESA	05
TREINAMENTO ADMISSIONAL - CONDUTORES - LEGISLAÇÃO DE TRÂNSITO + TRABALHO EM EQUIPE	05
SBV, OVACE, QUEIMADURAS E FRATURAS.	61
TREINAMENTO ADMISSIONAL PARA CONDUTORES (ABORDAGEM AO TRAUMA, MANEJO DE VIA AÉREA, ROLAMENTO - 90 E 180º)	05
SBV, DESENGASGOE COMO ACIONAR O SAMU 192	20



EDUCAÇÃO PERMANENTE	Nº DE PARTICIPANTES
TREINAMENTO ADMISSIONAL PARA CONDUTORES (USO DA PRANCHA RÍGIDA E AVALIAÇÃO DA AULA DE 07.03.17)	05
TREINAMENTO ADMISSIONAL - CONDUTORES - AVALIAÇÃO DE PRANCHA EM PÉ E SENTADO, RETIRADA DE CAPACETE E IMOBILIZAÇÃO DE MEMBROS SUPERIORES	05
TREINAMENTO ADMISSIONAL - CONDUTORES -AVALIAÇÃO DE IMOBILIZAÇÃO DE TODOS OS MEMBROS, AULA DE TALAS COM MEMBROS INFERIORES	05
SAMUZINHO- ESCOLA MUNICIPAL MARIA MADALENA	24
SUORTE AVANÇADO DE VIDA EM PEDIATRIA – PALS	08
TREINAMENTO EMERGÊNCIA E URGÊNCIA PSIQUIÁTRICA MÓDULO 1	95
VISITA TÉCNICA- ESCOLA DE ENFERMAGEM	33
TREINAMENTO ADMISSIONAL - TÉCNICO DE ENFERMAGEM - CONDUTA NO TRÂNSITO + TRABALHO EM EQUIPE	01
ABORDAGEM AO PACIENTE PSIQUIÁTRICO: CONTENÇÃO FÍSICA E CONTENÇÃO MECÂNICA	01
SAMUZINHO- ESCOLA MUNICIPAL NOSSA SENHORA DA APRESENTAÇÃO	23
TREINAMENTO EMERGÊNCIA E URGÊNCIA PSIQUIÁTRICA MÓDULO 2	109
TREINAMENTO ADMISSIONAL - CONDUTORES - ESTAÇÕES PRÁTICAS DE SUORTE BÁSICO DE VIDA	09
SAMU E COMUNIDADE - SBV E DESENGASGO	202
TREINAMENTO ADMISSIONAL - CONDUTORES - ABORDAGEM DE TRAUMA E ROLAMENTO 90	03
SAMUZINHO- ESCOLA MUNICIPAL ZENEIDE HIGINO	22
TREINAMENTO ADMISSIONAL - TÉCNICO DE ENFERMAGEM - ROLAMENTO 180, RETIRADA DE CAPACETE, IMOBILIZAÇÃO DE MEMBROS	04
TREINAMENTO ADMISSIONAL PARA TARM	07
AVALIAÇÃO DE SBV EM CARDIOLOGIA E TRAUMA (REVISÃO ADMISSIONAL)	01
SBV, MANOBRA DESENGASGO, DESMAIO, CHOQUE ELÉTRICO E QUEDAS	13
SBV, MANOBRA DESENGASGO (TEORIA E PRÁTICA)	22
CAPACITAÇÃO PARA ACOLHIMENTO A PESSOAS EM SITUAÇÃO DE VIOLÊNCIA SEXUAL - PERFIL EPIDEMIOLÓGICO, REDES DE ATENÇÃO E ACOLHIMENTO.	22
CAPACITAÇÃO PARA ACOLHIMENTO A PESSOAS EM SITUAÇÃO DE VIOLÊNCIA SEXUAL - PAVAS, FLUXOGRAMA, ESTATÍSTICAS E O FAZER PROFISSIONAL.	20
SAMUZINHO - ESCOLA MUNICIPAL VALDISON PINHEIRO	35

EDUCAÇÃO PERMANENTE	Nº DE PARTICIPANTES
CAPACITAÇÃO PARA ACOLHIMENTO A PESSOAS EM SITUAÇÃO DE VIOLÊNCIA SEXUAL - PAVAS, PEP, COLETA DE VESTÍGIOS E ABORTAMENTO LEGAL	14
CAPACITAÇÃO PARA ACOLHIMENTO A PESSOAS EM SITUAÇÃO DE VIOLÊNCIA SEXUAL - PERFIL EPIDEMIOLÓGICO, REDES DE ACOLHIMENTO	19
CAPACITAÇÃO PARA ACOLHIMENTO A PESSOAS EM SITUAÇÃO DE VIOLÊNCIA SEXUAL - PAVAS, FLUXOGRAMA, ESTATÍSTICAS E O FAZER PROFISSIONAL.	20
SINDROME CORONARIANA AGUDA E USO DO TROMBOLÍTICO	68
SAMUZINHO - ESCOLA MUNICIPAL SANTOS REIS	24
HIGIENIZAÇÃO CORPORAL E DAS MÃOS	11
LESÃO POR PRESSÃO	09
ACIDENTE COM MATERIAL BIOLÓGICO	04
PREVENÇÃO DE ACIDENTE DO TRABALHO COM MATERIAL BIOLÓGICO	09
PREVENÇÃO DE LESÃO POR PRESSÃO	09
PREVENÇÃO DE QUEDAS	07
HIGIENIZAÇÃO DAS MÃOS + HIGIENE BUCAL	03
UTILIZAÇÃO DO HIPOCLORITO DE SÓDIO	05
PREVENÇÃO DE QUEDA + HIGIENIZAÇÃO DAS MÃOS	15
HIGIENIZAÇÃO DAS MÃOS E CUIDADOS COM AS DOENÇAS VIRAIS	05
HIGIENIZAÇÃO DAS MÃOS E USO DE HIPOCLORITO	13
VIOLÊNCIA DOMÉSTICA E HIGIENIZAÇÃO DAS MÃOS	11
SAÚDE DA MULHER E HIGIENIZAÇÃO DAS MÃOS	11
TUBERCULOSE	39
TUBERCULOSE PULMONAR	13
TUBERCULOSE E COLETA DE ESCARRO	05
TUBERCULOSE + DILUIÇÃO DO HIPOCLORITO	13
TREINAMENTO SOBRE PROTOCOLO DE COLETA DE ESCARRO	03
PALESTRA SOBRE PREVENÇÃO DE TUBERCULOSE	34
OS 9 CERTOS E IATROGÊNIAS	21
CUIDADOS COM O PÉ DIABÉTICO	92
URGÊNCIA E EMERGÊNCIAS PSIQUIÁTRICAS	04
CAPACITAÇÃO EM EMERGÊNCIA PSIQUIÁTRICA E SAÚDE MENTAL PARA REDE DE URGÊNCIA E EMERGÊNCIA DE NATAL/RN	17
CAPACITAÇÃO EM ASSISTÊNCIA FARMACÊUTICA	02
CAPACITAÇÃO EM SAÚDE DA PESSOA IDOSA	02
CAPACITAÇÃO PARA AS COMISSÕES DE SAÚDE DO TRABALHADOR DO SUS E CRIAÇÃO DO FÓRUM PRESENCIAL DE SEGURANÇA E SAÚDE DOS SERVIDORES DA SMS	02

EDUCAÇÃO PERMANENTE	Nº DE PARTICIPANTES
ATENÇÃO À SAÚDE DO IDOSO	02
JOGOS ELOS	02
TÉCNICO EM ACS	04
CAPACITAÇÃO EM FERIDAS PREVENÇÃO E TRATAMENTO	185
APRESENTAÇÃO E IMPLEMENTAÇÃO DO GUIA DO IDOSO	10
LANÇAMENTO E GUIA DE SAÚDE BUCAL	15
TREINAMENTO DO PEC	30
MANEJO CLINICO DA SÍFILIS E HIV	04
CAPACITAÇÃO PEDAGÓGICA PARA PRECEPTORIA À DISTÂNCIA	01
CAPACITAÇÃO EM SAÚDE MENTAL	02
CAPACITAÇÃO E ATUALIZAÇÃO EM SALA DE VACINAS	04
VIII CICLO DE ATUALIZAÇÃO CIENTÍFICA DA GRANDE NATAL E DAS REGIONAIS DE SAÚDE	07
CAPACITAÇÃO PARA OS PARTICIPANTES DOS CONSELHOS LOCAIS DE SAÚDE DOS DISTRITOS SANITÁRIOS I E II DA SMS NATAL/RN	03
ACESSO AVANÇADO	40
PROTOCOLO DE CURATIVOS	12
REDE DE CUIDADOS	40
AIDPI, CANGURU	02
ACOLHIMENTO	20
Sub-totais	2.782
<b>OFICINAS</b>	
PLANO PLURIANUAL DA GESTÃO 2018/2021. PROGRAMA TEMÁTICO: VIVER COM SAÚDE. PÚBLICO ALVO: DIRETORES E TÉCNICOS DA SMS/NATAL. DRAC TEVE A REPRESENTAÇÃO COM TRÊS PESSOAS	03
SISREG: - PÚBLICO ALVO: OPERADORES DO SISTEMA NAS UNIDADES DE SAÚDE DO DISTRITO NORTE I E NORTE II	26
SISREG: INSERÇÃO DAS AGENDAS INTERNAS PELO SISTEMA DE REGULAÇÃO.	16
OFICINA DE VIGILÂNCIA EPIDEMIOLÓGICA DAS MENINGITES E INFLUENZA, NO HMN EM 10/04/2017	40
ACOLHIMENTO DOS ESTAGIÁRIO NÃO OBRIGATÓRIO	40
ELABORAÇÃO DO PLANO PLURIANUAL 2018/2021	100
PLANEJAMENTO DAS ATIVIDADES DO CONSELHO MUNICIPAL DE SAÚDE DO SUS	65
GRANDES TEMAS MODULO I – QUADRO DE FLUXO DOS PROCESSOS E DETALHAMENTO DAS DESPESAS ORÇAMENTÁRIA	70

EDUCAÇÃO PERMANENTE	Nº DE PARTICIPANTES
MÚSICA: DO REMÉDIO	30
OFICINA: “O PROCESSO DE DESINSTITUCIONALIZAÇÃO E A RESIDÊNCIA TERAPÊUTICA COMO UMA PONTE PARA HABITAR A CIDADE”	07
OFICINA DE ALINHAMENTO CONCEITUAL EM POLÍTICAS SOBRE DROGAS E PREVENÇÃO A VIOLÊNCIA CONTRA MULHER - NATAL – RN	02
OFICINA AMPLIADA DE PLANEJAMENTO PARTICIPATIVO	01
VIII CICLO DE ATUALIZAÇÃO CIENTÍFICA DA GRANDE NATAL – I, III, V E VII REGIONAIS DE SAÚDE DO RN.	03
OFICINA AMPLIADA DE PLANEJAMENTO PARTICIPATIVO 2017	04
E-SUS PARA ACS	20
E-SUS PARA ENFERMEIROS E DENTISTAS	15
Sub-totais	442
<b>CURSOS</b>	
CURSO MANEJO DE BOMBA DE INFUSÃO	26
MINICURSO “CUIDADOS PALIATIVOS E LUTO”	16
<b>FÓRUM</b>	
FÓRUM DE ATENÇÃO A SAÚDE	200
FÓRUM DE SAÚDE MENTAL E DIREITOS HUMANOS	04
FECEAGRO/RN	02
FÓRUM INTERSETORIAL DE SAÚDE MENTAL	07
ATENÇÃO SAÚDE DO IDOSO	58
PREMIAÇÃO PARA APOIADORES DO SUS	09
FÓRUM INTERSETORIAL ALCOOL E DROGAS	04
SAÚDE BUCAL	20
FÓRUM DE ATENÇÃO BÁSICA À SAÚDE: TRILHANDO OS CAMINHOS DA INTEGRALIDADE	38
Sub-totais	342
<b>CONGRESSOS/SIMPÓSIOS/SEMINÁRIOS/CONFERÊNCIAS</b>	
I CONFERÊNCIA MUNICIPAL DE SAÚDE DA MULHER, EM 18/04/17, PARQUE DA CIDADE, NATAL-RN.	05
MESA REDONDA “DIA MUNDIAL DE COMBATE ÀS LER/DORT” SOBRE O REDUÇÃO DOS CUSTOS DA PREVIDÊNCIA SOCIAL COM ACIDENTES DE TRABALHO E APOSENTADORIAS POR INCAPACIDADE.	04

EDUCAÇÃO PERMANENTE	Nº DE PARTICIPANTES
AÇÃO DE SAÚDE REALIZADA PELO SINDICATO DOS TÉCNICOS DE SEGURANÇA DO TRABALHO NO CALÇADÃO DA JOAO PESSOAL	03
PALESTRA NA UNIVERSIDADE MAURÍCIO DE NASSAU PARA ALUNOS DO CURSO DE ENFERMAGEM	01
ENCONTRO DE CIPEIROS E DELEGADOS SINDICAIS, SOBRE O PAPEL DO CEREST NA POLÍTICA DE SAÚDE DO TRABALHADOR	01
DIA MUNDIAL DA ÁGUA	150
PRÉ CONFERENCIA DISTRITAL DE SAÚDE DA MULHER / DISTRITO NORTE I	150
PRÉ CONFERENCIA DISTRITAL DE SAÚDE DA MULHER /DISTRITO SUL	120
PRÉ CONFERENCIA DISTRITAL DE SAÚDE DA MULHER / DISTRITO OESTE	150
PRÉ CONFERENCIA DISTRITAL DE SAÚDE DA MULHER / DISTRITO LESTE	150
ENCONTRO INTERNACIONAL DE AUDIOLOGIA EIA	01
ENCONTRO DO INTERNATO DE SAÚDE COLETIVA	02
Sub-totais	737
<b>ENCONTROS</b>	
APRESENTAÇÃO DO GUIA ALIMENTAR DA POPULAÇÃO BRASILEIRA	50
VINCULAÇÃO DA GESTANTE AO PARTO	15
TREINAMENTO DO PEC	05
II SEMINÁRIO DO SAD/HJPB	08
DIA INTERNACIONAL DA MULHER (REALIZADO NO PARQUE DA CIDADE DOM NIVALDO MONTE)	15
ENCONTRO ALUSIVO AO DIA INTERNACIONAL DA MULHER (REALIZADO NA UNIDADE DE SAÚDE IGAPÓ).	25
SEMINÁRIO PLANEJAMENTO/DOUTORANDOS	02
14ª JORNADA ONCOHEMATOLOGIA – GAAC	02
MEDICINA E COMUNIDADE	08
SAÚDE DO TRABALHADOR EM ENFERMAGEM E SEGURANÇA DO PACIENTE	01
1º ENCONTRO COM EDUCADORES DA E. M. MONS. JOSÉ ALVES LANDIM	06
RODA DE CONVERSA SOBRE SAÚDE BUCAL	134
RODA DE CONVERSA SOBRE SEXUALIDADE	40
8º CICLO DE ATUALIZAÇÃO CIENTÍFICA DA GRANDE NATAL	04
Sub-totais	315
<b>Total Geral</b>	<b>4.674</b>

### **13. AUDITORIAS E PROCESSOS DE CONTROLE EXTERNO**

**Município/UF:** Natal-RN

**Órgão Responsável pela auditoria:** Secretaria de Estado da Saúde Pública do RN

**Demandante:** Componente Federal do SNA

**Nº da auditoria:** 16.751

**Finalidade da auditoria:** Verificar o cumprimento dos normativos do MS em Oncologia

**Status da auditoria:** Concluída

**Unidade Auditada:** Secretaria Municipal de Saúde de Natal/RN

#### **Recomendações:**

**Constatação N.º 46.2346** O Hospital Dr Luiz Antônio está habilitado como Centro de Assistência Especializada em Oncologia- CACON e pertence à Liga Norte Riograndense Contra o Câncer.

**Constatação N.º 46.2353** O Hospital Dr Luiz Antônio disponibiliza os serviços de internação hospitalar, clínico e cirúrgico, ambulatorial, quimioterápico e radioterápico distribuídos em quatro unidades hospitalares.

**Constatação N.º 46.2387** A SMS de Natal não apresentou o relatório do POA- Plano Operativo Anual, nem o ato de nomeação do representante do CACON na comissão de avaliação no período auditado. Recomendação: Elaborar o POA- Plano Operativo Anual e instituir Comissão de Avaliação do POA, conforme determinam os incisos IX, XIX e XX do artigo 21 de Portaria GM/MS nº874 ,de 17/05/2013.

**Constatação N.º 46.2398** O Cadastro Nacional de estabelecimentos de Saúde - CNES das unidades do CACON está desatualizado quanto aos profissionais, leitos, instalações físicas, equipamentos e serviços. Recomendação: 1- manter atualizado os dados das unidades de saúde do município, de forma que retrate a realidade referente aos profissionais, leitos, instalações físicas, equipamentos e serviço oferecidos, conforme preconiza o artigo 1º das Portarias SAS/MS nº 311, de 14/05/2007 e artigo 1º da Portaria SAS/MS nº140,27/02/2014;2- regularizar a unificação dos números de registros no SCNES e CNPJ das unidades do CACON, atendendo ao preconizado no

inciso II do § 3º e § 4º do artigo 4º da Portaria GM/MS nº 140, de 27/02/2014; 3- Atender ao disposto no art. 7º- Capítulo II Das Responsabilidades e Competências da Portaria GM/MS nº 1.646, de 02/10/2015 que define a responsabilidade pela manutenção do cadastro da unidade no SCNES são dos responsáveis técnicos ou responsáveis administrativos pelo estabelecimento de saúde.

**Constatação N.º 46.2403** O CACON apresenta não conformidades em sua estrutura física e funcionalidades que compromete a integralidade assistencial e a segurança da atenção ao usuário dos serviços de oncologia de forma oportuna e contínua. **Recomendação:** 1- garantir a oferta de serviços que priorizem o cuidado integral, oportuno e contínuo do paciente, conforme recomendam os artigos 12 e 13 dos Princípios e Diretrizes do Cuidado Integral e alínea “b”, inciso III do artigo 26 da Portaria GM/MS nº 874, de 16/05/2013; 2- Cumprir com o § 2º e incisos I e IV do § 3º do artigo 4º da Portaria SAS/MS nº 140, 27/02/2014, quanto as condições técnicas, instalações físicas, equipamentos e recursos humanos adequados, de forma a garantir a integralidade assistencial e a segurança da atenção ao usuário dos serviços de Oncologia.

**Constatação N.º 46. 2456** O CACON utiliza de forma irregular os serviços do SAMU 192 para transportar os pacientes oncológicos em intercorrências cirúrgicas ou clínicas para UTI.

**Recomendações:** 1- Providenciar para que as unidades prestadoras possuem condições técnicas, instalações físicas exclusivas, equipamentos e recursos humanos adequados e realiza atenção especializada em oncologia para crianças e adolescentes, conforme determina o § 2º do art. 4º da portaria SAS/MS nº 140, 27/02/2014; 2- Garantir que o serviço pré-hospitalar móvel de urgência e emergência priorize os atendimentos primários em domicílio, ambiente público ou via pública, por ordem de complexidade, e não a transferência de pacientes na rede, segundo o recomendado na Resolução CFM nº2, 110/2014, publicada no DOU, em 19/11/2014.

**Constatação N.º 46. 2461** O CACON tem instituída e em funcionamento a Comissão de Revisão de Prontuários, Comissão de Revisão de Óbitos, Comissão de Controle de Infecção hospitalar- CCIH e a Comissão de Ética.

**Constatação N.º 46.2465** A farmácia hospitalar conta com profissional habilitado para ser gerenciamento e está regularizada junto ao Conselho Federal de Farmácia.

**Constatação N.º 46.2470** As unidades do CACON possuem farmácia hospitalar e de manipulação com espaços físicos adequados e recursos materiais organizados, dispondo de controle de entrada, saída e estoque de medicamentos e materiais médico-hospitalar.

**Constatação N.º 46.2475** O CACON conta com o Plano de Gerenciamento de Resíduos Sólidos dos Serviços de Saúde- PGRSS e o manejo do lixo hospitalar produzido segue as normas e exigências legais.

**Constatação N.º 46.2478** Apresentação das Normas, Procedimentos e Rotinas escritas e atualizadas da área Oncológica pelo CACON.

**Constatação N.º 46.2961** O CACON não apresentou o Alvará Sanitário, expedido pelo órgão sanitário competente, referente ao período auditado.

**Recomendações:** 1- providenciar o Alvará Sanitário referente ao período auditado das Unidades que compõem o CACON, de acordo com o artigo 10 da seção III- Das Condições Organizacionais da RDC/ANVISA nº 63, 25/11/2011; 2- Providenciar os Alvarás Sanitários do Laboratório de Análises Clínicas e o de Anatomia Patológica e Citopatologia, exigidos nos subitens 5.1.1, item 5.1 - Organização - Condições Gerais, Anexo da RDC/ANVISA nº 302, de 13/10/2005.

**Constatação N.º 46.2481** O Sistema de Informação do Câncer- SISCAN e o Registro Hospitalar - RHC estão implantados e alimentados pelo Hospital Dr. Luiz Antônio (CANCON), no período de 2015.

**Constatação N.º 46.2485** O CACON possui arquivo organizado e prontuário único para cada usuário.

**Constatação N.º 46.2612** Os Laboratórios de Análises Clínicas e o de Anatomia Patológica e Citopatologia do CACON contam com responsável técnico e estrutura física adequada ao processo de trabalho.



**Constatação N.º 46.2489** Não há monitoramento da gestão municipal de saúde ao cumprimento da Lei dos 60 dias, tendo como referencia a data de confirmação diagnóstica pelo exame histopatológico e o início do tratamento.

**Recomendação:** 1- Garantir que o serviço de regulação, controle e avaliação da gestão acompanhe o acesso ao início do tratamento pelo paciente diagnosticado com câncer, conforme estabelece o artigo 2º da lei 12.732, de 22/11/2012, o inciso V do art 13 da Portaria SMS/MS nº140 e inciso IX do art. 21 e o inciso II do art. 24 da Portaria GM/MS nº 874, de 16/05/2013.

**Constatação N.º 46.2380** A secretaria Municipal de Saúde de Natal/RN celebrou contrato nº 307/2014 com Liga Norte Riograndense Contra o Câncer, inscrita no CNPJ nº 08.428.76/0001-39, para prestação de serviços de saúde na assistência hospitalar e ambulatorial.

**Constatação N.º 46.3250** Autorização correta dos Procedimentos Sequenciais em Oncologia código 04.15.02.005-0, realizados pelo hospital Dr. Luiz Antônio no ano de 2015.

**Constatação N.º 46.3252** Autorização correta para o Procedimento Reconstrução por retalho miocutâneo em oncologia código 04.16.08.008-1, realizados pelo Hospital Dr. Luiz Antônio no ano de 2015.

**Constatação N.º 46.3255** Autorização correta de AIH para Tratamento de Intercorrências Clínicas de Paciente Oncológico - Código 03.04.10.001-3, realizada pelo Hospital Dr. Luiz Antônio no ano de 2015.

**Constatação N.º 46.3258** Não há autorização de APAC e AIH para o mesmo paciente na mesma competência (homônimos) no período de janeiro a dezembro de 2015.

**Constatação N.º 46.3261** Período de permanência hospitalar do paciente em Procedimento Reconstrução Total ou Parcial de Nariz - código 04.04.02.024-0, inferior ao recomendado na legislação.

**Recomendações:** 1- Seguir os conceitos definidos para cada tipo de procedimento no Manual Técnico Operacional do Sistema de informação Hospitalar, aprovado pela Portaria GM/MS nº396/2000; 2- Cumprir o inciso V do art. 13 da Portaria SAS/MS

nº 140, de 27/20/2014 e o inciso IX do Art. 21 da Portaria GM/MS nº 874. De 16/05/2013 e Portaria GM/MS nº 2947, de 21/02/2012, garantindo a regulação, monitoramento e avaliação dos serviços autorizados pela gestão municipal de saúde.

**Constatação N.º 46.3266** Autorização correta do Procedimento Clínico Internação para Quimioterapia de Administração Contínua - código 03.04.08.002-0, realizado pelo Hospital Dr. Luiz Antônio no ano de 2015.

**Constatação N.º 46.5780** O Fundo Nacional de Saúde repassou regularmente Recursos Financeiros para o Fundo Municipal de Saúde de Natal para manutenção do Bloco de Média e Alta Complexidade Ambulatorial e Hospitalar - Teto Municipal no de ano de 2015.

**Constatação N.º 46.6622** Os pagamentos efetuados pela Secretaria Municipal de Saúde através do Fundo Municipal de Natal respeitam o limite estabelecido no Contrato de Prestação de Serviços com a Liga Norte Riograndense Contra o Câncer, no exercício de 2015.

---

**Município/UF:** Natal-RN

**Órgão Responsável pela auditoria:** SEAUD/DENASUS/MS/RN

**Demandante:** Componente Federal do SNA/DENASUS

**Nº da auditoria:** 17.588

**Finalidade da auditoria:** Verificar o cumprimento dos normativos do MS em Oncologia no ano de 2015

**Status da auditoria:** Em andamento

**Unidade Auditada:** Secretaria Municipal de Saúde de Natal/RN

## **14. SÍNTESE DAS AÇÕES DESENVOLVIDAS, CONFORME DIRETRIZES DA GESTÃO. 1º QUADRIMESTRE/2017**

Síntese das ações desenvolvidas no 1º quadrimestre de 2017 para o alcance das metas programadas, segundo as diretrizes estabelecidas no Plano Municipal de Saúde vigente. Cabe destacar que as ações correspondem àquelas relacionadas na PAS 2017 para o quadrimestre em questão e a outras que foram definidas para adequar a realidade operacional à conjuntura institucional, a fim de responder à necessidade de ajuste permanente das programações existentes.

**Diretriz 1- Garantia do acesso da população a serviços de qualidade, com equidade e em tempo adequado ao atendimento das necessidades de saúde, com ênfase nas áreas e populações de maior vulnerabilidade, mediante a adequação do perfil das unidades de saúde da rede pública municipal e do aprimoramento da política de atenção básica e da atenção especializada à luz da PNH, na perspectiva das redes de atenção à saúde.**

### **Atenção Básica**

- ❖ Lançamento e implementação dos Guias Básicos de Atenção À Saúde Bucal; Saúde da Pessoa Idosa; Tratamento de Feridas;
- ❖ Iniciado o atendimento da Unidade Odontológica Móvel em unidades prisionais no território do Distrito Sanitário Norte II (Aparecida, Brasília Teimosa, Igapó, UM Felipe Camarão e planalto);
- ❖ Expansão do Projeto Mulher 365 com foco na atenção integral à saúde da mulher;
- ❖ Ação de saúde no Pavilhão Masculino da Cadeia Pública de Natal.
- ❖ Ocorreu no período de 28 à 31 de março de 2017 o Fórum de Atenção à Saúde: Trilhando o Caminho da Integralidade;
- ❖ Foi promovido em Janeiro uma Capacitação em atendimento às pessoas com deficiência com ênfase no paciente autista para os dentistas da Rede de Atenção Básica, em parceria com a Universidade Federal de Brasília e o Conselho Regional de Odontologia do RN;

- ❖ Foi realizado o 8º Ciclo de Atualização Científica de Natal e Região Metropolitana, nos dias 06 e 07 de Abril, em parceria com Conselho Regional de Odontologia do RN;
- ❖ Foram contempladas com aparelho de profilaxia composto de ultrassom e jato de bicarbonato para otimizar o serviço da periodontia na Atenção Básica, as Unidades de Estratégia de Saúde da Família (Aparecida, Brasília Teimosa, Igapó, UM Felipe Camarão e planalto);
- ❖ Foi iniciado o atendimento odontológico nas unidades prisionais de abrangência do Distrito Norte 2 (CDP Potengi, CDP Zona Norte, Cadeia Pública Raimundo Nonato, João Chaves e Hospital de Custódia), pela Unidade Odontológica Móvel (UOM);
- ❖ Foram realizados novos mapeamentos de rotas, em que foi possível expandir as áreas de cobertura assistencial das equipes do consultório na rua, além de, viabilizar o acesso às Unidades Básicas de Saúde, Hospitais, Policlínicas e UPA para atendimento dos usuários em situação de rua;
- ❖ Ocorreu avanço quanto à agilidade na marcação de consultas médicas, odontológicas, pequenas cirurgias, exames laboratoriais, bem como o crescimento do número de testes rápidos de HIV, Sífilis e Hepatites Virais oferecidos à população atendida pelo consultório na rua;
- ❖ Foram realizadas duas capacitações em realização do Teste do Reflexo Vermelho (Teste do olho) em parceria com a UFRN, foram capacitados médicos das três maternidades da rede municipal;
- ❖ Foi iniciada a elaboração do plano operativo de atenção integral à saúde dos adolescentes em conflito com a lei;
- ❖ Foi realizada capacitação na área de planejamento reprodutivo em articulação com o distrito sanitário sul para capacitar os profissionais médicos, enfermeiros e técnicos de enfermagem, com ênfase na inserção do DIU;
- ❖ Foi lançado o Guia Básico de Atenção à Saúde da Pessoa Idosa;
- ❖ Foi realizado um mapeamento das instituições de longa permanência para idosos (ILPI) e das unidades de saúde para referência de atendimento do idoso;
- ❖ Foi realizado em parceria com a equipe multiprofissional do SAD o II Curso de Cuidadores com participação das ILPI filantrópicas realizado na UNIFACEX;

- ❖ Foi ofertado aos profissionais da enfermagem da Rede de atenção básica o curso de capacitação em Prevenção e Tratamento de feridas. Foram incluídas no público alvo, as enfermeiras ou técnicas de enfermagem das ILPI filantrópicas;
- ❖ Foi expandido o atendimento à cadeia pública, possibilitando a realização de ações para diagnóstico de doenças como a tuberculose, HIV e sífilis;
- ❖ Foram coletadas 36 amostras de escarro nos sintomáticos respiratórios e confirmados 14 casos de tuberculose Populações Privadas de Liberdade (PPL), após esforços para sensibilizar as PPL e os agentes penitenciários para a importância da identificação precoce dos casos;
- ❖ Realizada uma ação para tratamento de escabiose, sendo realizados 131 tratamentos Populações Privadas de Liberdade (PPL) na Zona norte;
- ❖ No CCP de Candelária é realizado o atendimento médico em loco uma vez ao mês. O carro odontológico também realiza atendimentos pontuais;
- ❖ Foi disponibilizada vitamina A a todas as Unidades Básicas de Saúde, sendo aplicadas 6.109 mega doses (100.000 UI e 200.000 UI) em crianças de 06 a 59 meses de idade;
- ❖ Foram assistidas pelo médico e nutricionista no Centro de Atenção Especializado - CEI, em média 127 crianças/mês, na faixa etária de 06 meses a 03 anos de idade, com diagnóstico de APLV e dispensado aos pacientes inscritos no Programa, fórmulas à base de aminoácidos, à base de isolado de soja e hidrolisado protéico;
- ❖ Foi realizado um mapeamento das escolas e estaduais que se localizam dentro das áreas de abrangência das Unidades com ESF, para servir de base para a nova pactuação do PSE;
- ❖ Foi realizado um evento alusivo ao Dia Internacional da Mulher com o tema: “Mulher um tom maior em dor menor: Rompendo o silêncio ” . A campanha buscou o empoderamento feminino e a igualdade de gênero;
- ❖ Em parceria com a SEMUL, foi realizado o Projeto SEMUL itinerante: “Agente da Paz”, que visa envolver os moradores dos bairros com registros de maior incidência de casos de violência doméstica nos cinco distritos sanitários de Natal, através da formação de agentes multiplicadores no enfrentamento a violência contra a mulher. A primeira edição ocorreu na ESF Parque dos Coqueiros;

- ❖ Foi realizado a 3ª edição do Mulher 365, no dia 18 de março de 2017, que tem por objetivo, ampliar, qualificar e humanizar a atenção à saúde da mulher no SUS com foco na ampliação da oferta e acesso do exame citopatológico. Essa edição contou com a parceria do projeto Março Lilás, propositura da Dra. Carla Dickson.. Nesta edição tivemos 216 exames Citologia Oncótica, 73 Vacinas (HPV, DT e Hep B), 417 Teste de glicemia capilar, 310 Teste rápido HIV, Sífilis, Hep A e C, 212 Aferição de PA, realização de 95 Cartões SUS, 405 atendimentos odontológico com entrega de Kits para escovação, 56 Administração Vitamina A, cadastramento de 123 famílias, 30 solicitações de mamografia, 20 atendimento médicos, entrega de 150 hipocloritos;
- ❖ Iniciou-se a implementação e estruturação, do Centro de Referência Municipal em Práticas Integrativas e Complementares em Saúde de Natal;
- ❖ Realizada, ações com objetivo ampliar o acesso ao preservativo e ao diagnóstico de HIV, Sífilis, hepatites e outras IST durante a Campanha de Carnaval 2017 que teve como slogan: “PROTEÇÃO FAZ PARTE DA SUA FANTASIA, USE CAMISINHA”;
- ❖ Disponibilizados 50 mil preservativos Masculino; 20 mil preservativos feminino; 100 bolsas, para as ações educativas;
- ❖ Realizada capacitação dos profissionais inseridos nos serviços/unidades de pronto atendimento para o acolhimento e atendimento de pessoas vítimas de violência sexual, profissionais de saúde em casos de acidentes com materiais biológicos e o atendimento a profilaxia ao HIV/Aids para qualquer exposição sexual consentida, através de parceria entre a Secretaria Municipal de Saúde e a Secretaria Estadual de Saúde.

### **Atenção Especializada**

- ❖ Reuniões conjuntas mensais com todas as Policlínicas, seguindo o calendário de reuniões para o ano de 2017;
- ❖ Instalação de 01 mamógrafo no Centro de Especialidades Integradas - CEI Leste II;
- ❖ Oferta de atendimento especializado em endocrinologia pediátrica no CEI Leste II;
- ❖ Consolidado o fluxo da Linha de Cuidado do Pré Natal de Alto Risco, conforme nota técnica elaborada pelo DAE, no quadrimestre anterior.
- ❖ Realização de rodas de conversa com as Residências Terapêuticas sobre o Processo de Desinstitucionalização.

- ❖ Realização semanal dos Fóruns Intersetoriais em Saúde Mental para os profissionais dos distritos sanitários, envolvendo secretarias e demais órgãos parceiros (SEL, FUNCARTE, SEMTAS, SEMUL, SME, SEMDES).
- ❖ Início da construção do Plano de Ação Municipal de Atenção Integral à Saúde das Pessoas Privadas de Liberdade no Sistema Prisional.

### **Rede de atenção às urgências (SAMU)**

- ❖ Abertura de vários processos licitatórios em 2016, para a operacionalização do serviço, como demonstrado nos itens a seguir:
- ❖ Registro de Preços para fornecimento de Eletrodos para o DEA (PAS) das marcas ZOLL, PHILIPS e INSTRAMED, Pilhas de dióxido de lítio manganês Photo Flash 123 A de marca Duracell, Sanyo ou Varta e bateria recarregável Philips M3848A de Lithium-Ion Battery. Para realizar esta demanda foi aberto contrato de nº 052982/2015-11, a ser realizada até o 3º quadrimestre.
- ❖ Registro de Preços para confecção de 500 (quinhentos) pares de Coturnos, 500 (quinhentas) unidades de Macacões. Para realizar esta demanda será aberto processo, a ser realizada até o 3º quadrimestre.
- ❖ Contratação de empresa especializada nos serviços terceirizados, na categoria de Moto socorrista para a operacionalização das motolâncias do SAMU 192 Natal. Para realizar esta demanda será aberto processo, a ser realizado até o 2º quadrimestre.

### **DIRETRIZ 2. Redução dos riscos e agravos à saúde da população, por meio das ações de promoção e vigilância em saúde.**

- ❖ Foram registrados 6.437 nascidos vivos com ocorrência no município de Natal, destes 53% são de mães residentes no município;
- ❖ 48% dos nascidos vivos são do sexo feminino e 52% do sexo masculino;
- ❖ Foi registrado que em relação às gestações 97% eram únicas e 3% partos foram duplos, tendo ocorrendo 1 gestação tripla ou mais nesse período;
- ❖ 55,84% das mulheres realizaram 7 ou mais consultas de pré-natal. Já em igual período de 2016, foi registrado que 59,86% das mulheres tiveram acesso a 7 a mais consultas de pré-natal realizadas;

- ❖ Identificou-se que no primeiro quadrimestre de 2017, segundo o tipo de parto, 60% foram do tipo cesariano e 40% partos vaginais;
- ❖ Foram notificados que cerca 60% dos nascidos vivos tinham 3kg ou mais, esse foi o mesmo percentual encontrado no primeiro quadrimestre de 2016;
- ❖ Ocorreram 2.867 óbitos no município de Natal, destes 1.676 são residentes no município do Natal, sendo sua divisão em 42 (3%) óbitos fetais e 1.634 (97%) óbitos não fetais;
- ❖ Identificou-se que as principais causa de óbito foram: Neoplasias com 372 (22,21%), seguido das Doenças do Aparelho Circulatório com 371 (22,15%), Causas externas de morbidade e mortalidade 226 (13,49% ) e Doenças do Aparelho Respiratório com 183 (10,93%);
- ❖ Foram investigados 26,25% dos 80 óbitos em mulheres em idade fértil, porém não ocorreu nenhum óbito materno declarado ocorridos no primeiro quadrimestre de 2017;
- ❖ Foram registrados 39 casos de óbitos infantis, destes 10,26% estão com suas investigações encerradas;
- ❖ Foram investigados 9,76% dos 49 óbitos fetais ocorridos no primeiro quadrimestre de 2017;
- ❖ Foram registrados através do monitoramento das doenças transmissíveis que o os quatro maiores agravos com casos confirmados foram: acidentes por animais peçonhentos com 937 casos, seguido pelo atendimento antirrábico com 930 casos, dengue 927 casos e a febre chikungunya com 442 casos;
- ❖ Observou-se um aumento de 38,7% dos casos de sífilis congênita no I quadrimestre de 2017, quando comparado ao I quadrimestre de 2016;
- ❖ Foi registrado um aumento na realização dos testes de sífilis por gestantes diagnosticados e notificados, no I quadrimestre de 2017 foi de 68%, já no I quadrimestre de 2016 que foi de 21,40%;
- ❖ Foi registrado que 40% dos parceiros sexuais realizaram tratamento para sífilis, no I quadrimestre de 2017;



- ❖ Foi registrado que ocorreu uma redução de 9,1% dos casos notificados de AIDS em adulto no I quadrimestre de 2017;
- ❖ Notificou-se uma redução de 74% no número de casos notificados de Hepatites Virais no I quadrimestre de 2017; porém verifica-se que não ocorreu alteração em relação aos casos confirmados, em ambos períodos; no que se refere aos casos inconclusivos, observa-se uma diminuição de 87,5% no I quadrimestre de 2017 comparado ao I quadrimestre de 2016, o que sugere uma melhoria no encerramento dos casos;
- ❖ Foi registrado um aumento de 23,0% do número de casos novos de Tuberculose Pulmonar com baciloscopias de diagnóstico e no total de casos novos ocorreu um aumento de 16,8% notificados no I quadrimestre de 2017, quando comparado ao I quadrimestre de 2016, o que nos mostra um aumento significativo no número de baciloscopias realizadas;
- ❖ Foi registrado que ocorreu um acréscimo de 33,3% no total dos casos novos de Hanseníase notificados no I quadrimestre de 2017, excetuando-se a forma paucibacilar que permaneceu com o mesmo número de casos nos dois anos em estudo, a forma multibacilar teve um acréscimo de 37,5% em relação ao I quadrimestre de 2016;
- ❖ Foi registrado que no primeiro quadrimestre de 2017 obtivemos 70,0% de cura no total de casos novos avaliados de hanseníase;
- ❖ Implantado o Monitoramento das Doenças Diarreicas Agudas (MDDA) em 46 Unidades Básicas de Saúde e em 25 Unidades de Média e Alta Complexidade, totalizando 71 fontes notificadoras distribuídas nos cinco distritos sanitários;
- ❖ Foi registrada uma redução de 89,02% nas notificações casos suspeitos de arboviroses, somados os casos suspeitos de dengue, zika e chikungunya, de residentes no município de Natal no primeiro quadrimestre de 2017 totalizando 1.800 casos suspeitos;
- ❖ Foram notificados 05 óbitos suspeitos de arboviroses no primeiro quadrimestre de 2017, no mesmo período de 2016, foram notificados 48 óbitos suspeitos, representando uma redução de 89,59% na notificação de óbitos suspeitos;

- ❖ No primeiro quadrimestre de 2017, não ocorreu registro de caso suspeito de Zika em gestante notificado no SINAN, enquanto que no mesmo período em 2016, esses casos somam 330 notificações;
- ❖ Foi registrado somente 01 caso de criança nascida com suspeita de microcefalia, que se encontra em investigação;
- ❖ Foram investigados 100% dos casos notificados de surtos de Doença de Transmissão Hídrica e Alimentar;
- ❖ Foram registrados através do Sistema de Informação sobre Mortalidade (SIM), 20 óbitos no primeiro quadrimestre de 2017 por Acidente de Trânsito;
- ❖ CEREST
- ❖ Foram realizados um total de 3.508 atendimentos no primeiro quadrimestre de 2017. Comparando-se ao mesmo período de 2016 observa-se um aumento de 20 % em relação a sua produção;
- ❖ Foram notificados 233 casos de agravos/doenças relacionados ao trabalho nos serviços de saúde de Natal através do SINAN. Destes 65,3% são de trabalhadores residentes no município de Natal, 57,6% estão na faixa etária de 20 a 34 anos. Dos agravos notificados 71,9% dos trabalhadores foram diagnosticados com transtorno mental relacionado ao trabalho, cujos trabalhadores mais acometidos foram: motoristas de ônibus, professores, profissionais da área de enfermagem, vigilantes e operadores de telemarketing. 23,9% foram vítimas de acidentes com material biológico e são trabalhadores da saúde entre enfermeiros, técnicos de enfermagem e médicos;
- ❖ Ocorreu um aumento de 10,0% na frequência do número de casos de acidente de trabalho grave, de 100% dos casos de intoxicação exógena, 3,13% nos casos de transtorno mental relacionado ao trabalho e uma diminuição de 27,9% nos casos de acidentes com material biológico, mais no geral houve uma diminuição de 9,81% do número de notificações quando comparado ao mesmo período de 2016;

### **Diretriz 3 – Garantia da Assistência Farmacêutica no Âmbito do SUS.**

## **Assistência Farmacêutica no âmbito do SUS**

- ❖ Capacitação de auxiliares de farmácia recém contratados para o novo dimensionamento da Assistência farmacêutica no município.
- ❖ Foi realizado um levantamento de consumo e necessidade de medicamentos e insumos de todas as unidades para o período de quatro meses, para garantir a continuidade no abastecimento.
- ❖ A distribuição de medicamentos ocorreu conforme o cronograma de abastecimento, o qual é enviado semanalmente as unidades de pronto atendimento e mensalmente aos distritos que repassam para as unidades básicas.
- ❖ Reuniões sistemáticas com a comissão de farmaco terapêutica( composta por farmacêuticos, médicos, enfermeiros e dentista) para avaliação da padronização de medicamentos. Realização de reuniões dentro das equipes dos departamentos de assistência farmacêutica e logística para elaboração do plano de gestão da qualidade para implantação do mesmo na Central de Abastecimento Farmacêutico.
- ❖ Aquisição de computadores para as farmácias de 40 unidades básicas de saúde como também o cabeamento das mesmas para utilização da internet que possibilitará avanço no processo de implantação do sistema de gerenciamento e controle de estoque (HORUS).
- ❖ Transferência do setor PROSUS para um novo prédio que funciona nas antigas instalações do Hospital dos Pescadores na Ribeira. Neste novo prédio foram implantados os dois primeiros Consultórios Farmacêuticos do município para os pacientes atendidos no PROSUS, onde estes terão um atendimento muito mais qualificado, a prestação do serviço de Atenção Farmacêutica, com melhor acolhimento, orientação farmacêutica e acompanhamento farmacológico adequado.

## **Situação dos medicamentos nas unidades**

A regularidade do abastecimento na rede municipal de saúde, vem sendo prioridade da gestão atual, com ampliação da equipe do Departamento de Assistência Farmacêutica, bem como priorizando e agilizando, na medida do

possível e dentro das normas legais, os processos de aquisição de medicamentos e material médico hospitalar.

Neste sentido, e em se tratando do abastecimento das Unidades de Saúde, as mesma vem sendo abastecida regularmente conforme cronograma de distribuição instituído pelo departamento, sendo uma vez ao mês para unidades básicas de saúde e uma vez por semana para unidades de pronto atendimento.

Apesar de, eventualmente, termos faltas de alguns itens, o Departamento vem realizando um esforço conjunto para manter todos os itens necessários em nosso estoque.

Foram adquiridos medicamentos para serem utilizado nos Serviços de Atenção Básica e Atenção Especializada, além de medicamentos utilizados em programas de dispensação de medicamentos mantidos por esta Secretaria Municipal de Saúde.

Podemos destacar a aquisição de análogos de insulina para atender aos usuários dos serviços de saúde portadores de diabetes mellitus e a aquisição de trombolíticos para garantir atendimento eficaz, por meio do SAMU Natal, aos usuários dos serviços de saúde vítimas de acidente vascular cerebral. Além disso, ocorreram aquisições de medicamentos para garantir as atividades do Hospital Municipal de Natal, bem como para garantir o cumprimento de decisões judiciais.

Entre as principais classes de medicamentos ofertados aos Serviços Municipais de Saúde podemos destacar aqueles utilizados no tratamento de agravos como hipertensão e diabetes, além de outros como contraceptivos, medicamentos injetáveis do uso em serviços hospitalares e medicamentos empregados no tratamento de transtornos de natureza psiquiátrica.

#### **Diretriz 4 - Garantia do apoio diagnóstico no âmbito do SUS.**

- ❖ Estabelecido cotas de exames periódicos para agentes comunitários em parceria com o Núcleo de Saúde do trabalhador (NAST).
- ❖ Acompanhamento de processos de equipamentos, insumos e materiais permanentes para abertura do laboratório municipal no segundo semestre.

- ❖ Implantado sistema de interfaceamento no Hospital Municipal de Natal, na Maternidade Araken e Maternidade Leide Morais.
- ❖ Elaboração do fluxo de coletas de Feridas junto ao DAB.
- ❖ Reavaliação e controle do uso das unidades no Sistema Gerenciamento de Ambiente Laboratorial (GAL).
- ❖ Planejamento junto à Urbana para realização de exames periódicos nos servidores daquela instituição.
- ❖ Elaboração de Procedimentos Operacionais Padrão para rotina laboratorial.
- ❖ Realizados 627.617 exames no quadrimestre de Janeiro a Abril de 2017 no contrato com a empresa Consórcio Dna/ Vitallis que presta assistência aos Distritos Norte 2, Oeste, Sul e Leste.
- ❖ Realizado um total de 70.000 exames realizados no quadrimestre de Janeiro a Abril no contrato com a empresa LIATEC através de chamada publica que dá assistência ao Distrito Norte 1.

**Diretriz 5 - Contribuição à adequada formação, alocação, qualificação, valorização e democratização das relações de trabalho dos trabalhadores do SUS.**

**Gestão do Trabalho**

- ❖ Implementação e estruturação do Núcleo de Saúde do Trabalhador do SUS, composto por equipe multiprofissional que divide suas atividades entre a sede da SMS e duas unidades da rede.
- ❖ Palestra Janeiro Branco sobre Prevenção do Suicídio no Auditório da SMS.
- ❖ Avaliação nutricional com os servidores da sede da SMS através do Projeto Vida Saudável, em parceria com o NAN/DAB.
- ❖ Realização de Palestra para os servidores da SMS referente ao tema “Guia Alimentar para a População Brasileira” em parceria com o NAN/DAB no dia 31/03/2017.
- ❖ Comemoração do Dia da Mulher com acolhimento as servidoras da sede da SMS, realização de ações e Vivências de integração corporal.
- ❖ Realizado o 1º Encontro de Capacitação sobre Mapas de Risco, com as Comissões de Saúde do Trabalhador do SUS/Natal-RN.

- ❖ Ateliê de Dança Circular, promovendo a saúde dos trabalhadores da SMS, através das Práticas Integrativas e Complementares.
- ❖ Realização do segundo módulo de capacitação em Tenda do Conto, visando formar multiplicadores entre os trabalhadores do SUS/Natal.
- ❖ Manutenção do Projeto Vida Saudável: caminhadas (terças e quintas) e aferição de Pressão Arterial (PA), glicemia e Índice de Massa Corporal (IMC).
- ❖ Início de atividades da sala de acolhimento e escuta do trabalhador do SUS/Natal;
- ❖ Elaboração, do Regimento Interno das Comissões de Saúde do Trabalhador do SUS/Natal.
  
- ❖ Implantação de ferramenta online de gerenciamento de tarefas compartilhadas com finalidade de otimizar o tempo, os recursos e a dinâmica de trabalho do Núcleo de Saúde do Trabalhador do SUS (NSTS).
- ❖ Instituição, divulgação e utilização de formulário online referente a Comunicação de Acidente em Serviço (CAS), para investigação/acompanhamento dos acidentes informados.

**Diretriz 6 - Potencialização da gestão participativa por meio de ações de apoio à mobilização e ao controle social, à educação popular, à busca da equidade e à ouvidoria do SUS.**

**Ouvidoria**

- ❖ Implantação da Ouvidoria na Maternidade Araken Irerê Pinto.

**Diretriz 7 - Implementação de novo modelo de gestão, centrado no planejamento integrado, na informação em saúde, na intersectorialidade e na relação interfederativa, com foco em resultados e em um financiamento estável.**

- ❖ Participação na elaboração do Plano Municipal de Ciência e Tecnologia;
- ❖ Participação junto com a SEMPLA no projeto de Eficiência Energética em Instituições, que visa a economia de energia em serviços que funcionem 24h, a proposta consiste em trocar todas as lâmpada por lâmpadas de LED;
- ❖ Firmada parceria para Projeto de extensão com a UFRN - Departamento de Saúde coletiva para dar apoio a elaboração do Plano Municipal de Saúde 2018-2021 e a a Programação anual de Saúde 2018;

- ❖ Foram adquiridos 610 novos computadores, sendo 431 para a Atenção Básica no intuito de viabilizar a estrutura necessária para o uso do e-SUS PEC;
- ❖ Foi aberto processo de aquisição de novos 150 computadores, sendo 4 servidores de rede e para 30 novos relógios eletrônicos de ponto;
- ❖ Em desenvolvimento o sistema “Calcutá” para gestão do uso de coberturas para feridas nas unidades de atenção básica.
- ❖ Participação na elaboração do Plano Plurianual (PPA) Participativo 2018-2021 do município de Natal.
- ❖ Realização de fóruns distritais para monitoramento e avaliação das ações do quadrimestre.
- ❖ Acompanhamento das propostas cadastradas no Sistema de Monitoramento de Obras (SISMOB) e dos recursos financeiros dos blocos de financiamento.
- ❖ Cadastro e Monitoramento das Emendas Parlamentares federais e municipais;
- ❖ Monitoramento dos convênios federais através do SICONV e Sistemas de Propostas Fundo a Fundo do Ministério da Saúde.
- ❖ Articulação interinstitucional e participação nas reuniões do Conselho de Secretarias Municipais de Saúde do Rio Grande do Norte (COSEMS/RN), Comissão Intergestores Regional da Metropolitana (CIR Metropolitana) e Comissão Intergestores Bipartite (CIB/RN).

**Diretriz 8 - Potencialização da função regulatória e dos instrumentos de controle, avaliação e auditoria do SUS, com geração de ganhos de produtividade e eficiência para o SUS.**

**Auditoria e regulação em saúde**

- ❖ Análise dos documentos relacionados a Chamada Pública nº 20.004/2016, pela Comissão Examinadora designada pela Portaria nº 0057/2017- GS/SMS de 16 de fevereiro de 2017, 1ª fase de habilitação de prestadores de serviços de saúde da rede privada com ou sem fins lucrativos.
- ❖ Instituída comissão para acompanhamento das contratualizações com os hospitais públicos estaduais com o objetivo de avaliar o Protocolo de Cooperação entre Entes Públicos - PCEP.

- ❖ Realizado capacitação sobre o sistema de regulação SISREG, aos novos marcadores e solicitantes das Secretarias Municipais de Saúde do interior do estado do RN.
- ❖ Capacitação dos auditores que fazem parte da comissão de acompanhamento das contratualizações com os hospitais públicos estaduais, para avaliação do Protocolo de Cooperação entre Entes Públicos- PCEP.
- ❖ Levantamento da produção complementar, para acerto de contas referente aos recursos oriundos do Orçamento Geral do Estado (OGE), e análise para contratualização do convênio, Termo de Cooperação entre entes Públicos – TCEP.

### **Auditoria Analítica**

- ❖ Verificação dos procedimentos realizados pelos estabelecimentos de saúde, da rede própria, estadual, federal, filantrópica e suplementar.
- ❖ Conferência dos procedimentos realizados pelos prestadores de serviços ambulatoriais e hospitalares.
- ❖ Realizada revisão dos procedimentos em todos os estabelecimentos de saúde ambulatorial e hospitalar.
- ❖ Análise para validação das contas da COOPANEST pelo corpo de auditores médicos.

### **Auditoria Operativa**

- ❖ Atividade da auditoria em regime de plantão na SMS/ Natal para desenvolver estudos dos contratos ambulatoriais e hospitalares.
- ❖ Acompanhamento contínuo da auditoria nos hospitais, Hospital Memorial, Hospital do Coração, e INCOR sobre os medicamentos, insumos e nutrição enteral utilizada nos pacientes do SUS em leitos de UTI.
- ❖ Avaliação da Auditoria relacionados a Chamada Pública nº 20.004/2016, para a Habilitação dos prestadores de serviços de saúde da rede privada com ou sem fins lucrativos.
- ❖ Avaliação da Auditoria para a habilitação de 04 (cinco) leitos de UTI Adulto no Hospital dr. José Pedro Bezerra (HJPB)
- ❖ Auditoria para a reabilitação dos UNACONS E CACONS, conforme a Portaria nº 140 de 27 de fevereiro de 2014, dos estabelecimentos: Hospital



Universitário Onofre Lopes, Hospital Dr. Luís Antônio - LIGA, Natal Hospital Center, Hospital do Coração e Hospital Infantil Varela Santiago.

- ❖ Auditoria em andamento para habilitação de leitos de cuidados prolongados no Hospital Dr. Luís Antônio – LIGA e no Hospital Dra. Giselda Trigueiro.
- ❖ Iniciada a auditoria para habilitação de Hospital- dia no CEORN.

## **DIFICULDADES**

- ❖ Os trâmites do processo burocrático muitas vezes levam um tempo desproporcional ao das necessidades da secretaria de saúde.
- ❖ O atual cenário de crise financeira, aliado a insuficiência de recursos diante ao aumento das demandas judiciais, ocasionando atrasos de pagamentos de fornecedores e atrasos nas entregas de mercadorias que contribui para o desabastecimento esporádico, de alguns itens, em nossas unidades.
- ❖ Número insuficiente de automóveis para o departamento de logística dar suporte no tocante ao abastecimento dos serviços de saúde.
- ❖ A falta de um local adequado para o armazenamento do medicamento vencido.
- ❖ A centralização do processo licitatório para compra dos insumos se encontrar na SEMAD vem ocasionando um grande déficit de material, prejudicando o abastecimento da rede.
- ❖ Superlotação das unidades de porta de entrada, referenciada e de retarguarda, causando retenções dos materiais e equipamentos do SAMU comprometendo o tempo de resposta ao paciente, com impacto nas metas que o SAMU pleiteia atingir.
- ❖ Insuficiência de recursos para execução das obras de melhoria da infraestrutura para o pleno funcionamento do SAMU Natal.
- ❖ A não renovação da frota veicular do SAMU pelo Ministério da Saúde, em virtude das viaturas já terem atingido altas quilometragens e tornam as manutenções mais constantes e demoradas.
- ❖ Déficit de profissionais em todos os níveis da secretaria para realização das ações de saúde.
- ❖ Abastecimento deficiente de medicamentos psicotrópicos, em particular

anticonvulsivantes, ansiolíticos e antidepressivos, falta analgésicos, anti-inflamatórios, anti-hipertensivos e antialérgicos.

- ❖ Corte de gastos com combustível vem comprometendo a execução das ações externas que necessitam de deslocamento contínuo.
- ❖ Estrutura física inadequada das policlínicas, interferindo no acolhimento e ampliação dos serviços.
- ❖ Paralisação do convênio com a Guarda Municipal do Natal que realizava a segurança das unidades, ocasionando arrombamento de salas, agressões entre usuários, dentre outros.
- ❖ Necessidade de computadores novos para dispensação de medicamentos, melhorando assim o controle na entrega a população.
- ❖ Demora nos trâmites burocráticos da administração pública.
- ❖ Elevado número de famílias residentes em áreas de expansão urbana e com vazios assistenciais;
- ❖ A falta de um veículo sanitário para transportar os usuários em situação de rua, considerando a resistência desse público em procurar os serviços de saúde.
- ❖ A falta de contrapartida da Secretaria de Justiça e Cidadania (SEJUC) e Secretaria de Estado da Saúde Pública (SESAP) em relação ao fornecimento de insumos, exames e recursos humanos para o atendimento dos apenados e agentes penitenciários.
- ❖ Dificuldade em contratação dos médicos para consistir as equipes da Estratégia Saúde da Família que estão incompletas.
- ❖ Atraso na entrega dos preservativos por parte do ministério da saúde.
- ❖ Demora nos processos burocráticos inviabilizando o andamento dos trabalhos.
- ❖ Computadores e impressoras em quantidade insuficiente para a necessidade dos diversos departamentos.
- ❖ Os programas instalados nos computadores do núcleo não possuem a qualidade e a compatibilidade necessária para o correto funcionamento, dificultando o trabalho de todos.
- ❖ Insuficiência de recursos humanos para atender as crescentes demandas da sociedade, as quais a Vigilância Sanitária precisa dar respostas.

- ❖ Dificuldades no atendimento de denúncias relacionadas ao meio ambiente, principalmente as de criação de animais ungulados.
- ❖ Grande aumento de denúncias relacionadas a acumuladores de objetos e animais, o que demanda uma ação de intersetorialidade com outros órgãos, considerando que grande parte dos denunciados apresentam problemas de vulnerabilidade social e mental, e a solução para este problema foge das competências da Vigilância Sanitária.
- ❖ Fragilidade referente ao suporte jurídico do setor, que conta com um único assessor jurídico, causando lentidão e acúmulo no trâmite dos processos, e impedindo, em alguns momentos, o recebimento destes.
- ❖ A falta de combustível e reagente de análise, prejudicando as coletas de água e a inserção de dados no SISAGUA, interfere no andamento do trabalho de controle da qualidade da água no município.
- ❖ Morosidade para marcar consultas junto ao HUOL.
- ❖ A não substituição dos servidores que se aposentaram, o que contribui para sobrecarga de trabalho dos demais.
- ❖ Não execução do projeto para implantação do Projeto de Tecnologia da Informação, com recursos financeiros oriundos de demanda judicial.
- ❖ Recursos insuficientes para investimento em tecnologia da informação (TIC).
- ❖ Insuficiência de insumos e material médico hospitalar nas unidades de saúde
- ❖ Falta de segurança / Alto índice de violência;
- ❖ Insuficiência de equipamentos de informática nas unidades de saúde
- ❖ Equipamentos insuficientes na área da odontologia.
- ❖ Insuficiência de Mobiliário (cadeira clínica, maca para curativos e ginecológicas)
- ❖ Dificuldade de marcação de consultas nas especialidades cardiologia, oftalmologia, endocrinologia, psiquiatria, cirurgia de grande Porte.
- ❖ Demora nas autorizações de ultra mamária, ultra transvaginal, ressonâncias, Eco Transesofágicos e cateterismo;
- ❖ Unidades com estruturas precária (USF Soledade I, USF Santa Catarina e USF Planície das Mangueiras);
- ❖ Sala de urgência II do CRO Morton Mariz desativada por problemas hidráulicos;

## SINTESE DAS AÇÕES POR DISTRITO - 1º QUADRIMESTRE

Quadro 35: Síntese das ações por distrito sanitário/2017

DISTRITO NORTE I	DISTRITO NORTE II	DISTRITO SUL	DISTRITO LESTE	DISTRITO OESTE
<b>FORÇA DE TRABALHO</b> <b>Lotação novos profissionais</b>	<b>FORÇA DE TRABALHO</b> <b>Lotação novos profissionais</b>	<b>FORÇA DE TRABALHO</b> <b>Lotação novos profissionais</b>	<b>FORÇA DE TRABALHO</b> <b>Lotação novos profissionais</b>	<b>FORÇA DE TRABALHO</b> <b>Lotação novos profissionais</b>
<p><b>INFRAESTRUTURA</b> Reparo na parte elétrica e hidráulica.</p> <p>Realizado cabeamento em todas as unidades para melhoria na conectividade e implantação do ponto eletrônico.</p> <p>Reformas em 50% das unidades.</p>	<p><b>INFRAESTRUTURA</b> Realizado o cabeamento de todas as unidades da Estratégia Saúde da Família, exceto Planície das Mangueiras.</p> <p>Reforma do consultório odontológico da USF Potengi.</p> <p>Inauguração da UBS N. S. Apresentação - anexo da USF Vale Dourado.</p> <p>Entregue uma unidade Odonto-móvel – UOM para atendimentos em 3 unidades (Prisional, Planície das</p>	<p><b>INFRAESTRUTURA</b></p>	<p><b>INFRAESTRUTURA</b> Instalação de placas de identificação das unidades.</p> <p>Revitalização do espaço físico que compõe o CEASI.</p> <p>A reforma para sede definitiva do prédio do CEREST em fase de conclusão.</p> <p>Reforma concluída do Centro Integrado de Serviços em Saúde unidade Pescadores.</p>	<p><b>INFRAESTRUTURA</b> Ativação do cabeamento estruturado nas unidades.</p>

	Mangueiras e UBS Nossa Senhora da Apresentação).  Concluída a reforma do prédio da USF Panatis.			
<b>RECURSOS HUMANOS</b> Lotação de novos profissionais das diversas áreas.	<b>RECURSOS HUMANOS</b> Lotação de um estagiário de TI e um Técnico de Informática, na sede do distrito.	<b>RECURSOS HUMANOS</b>	<b>RECURSOS HUMANOS</b> Novos profissionais para substituir os contratos encerrados. Lotação dos Farmacêuticos Distritais.	<b>RECURSOS HUMANOS</b> Contratação temporária de profissionais.  A lotação dos Farmacêuticos Distritais.
<b>AQUISIÇÃO DE EQUIPAMENTOS</b> Aquisição de novos equipamentos (compressor, macas para exames ginecológicos, computadores, geladeiras / sala de vacinas, gabinete odontológico, dentre outros.	<b>AQUISIÇÃO DE EQUIPAMENTOS</b> Aquisição de: 13 novas geladeiras para as salas de vacina; 27 novos computadores; 01 gabinete odontológico completo; 01 data show e câmeras de segurança.	<b>AQUISIÇÃO DE EQUIPAMENTOS</b>	<b>AQUISIÇÃO DE EQUIPAMENTOS</b> Novas geladeiras para vacinas.  Aquisição de computadores para as unidades de saúde.  Aquisição de computadores para implantação do PEC e informatização do CERET.  Instalação de mamógrafo no CEI Leste II.  Aquisição de berço aquecido para pediatria do HMN.	<b>AQUISIÇÃO DE EQUIPAMENTOS</b> Novos equipamentos.  Climatização de ambientes.  Novas geladeiras de vacina.  Aquisição de alguns computadores para as unidades.
<b>MEDICAMENTOS</b>	<b>MEDICAMENTOS</b>	<b>MEDICAMENTOS</b>	<b>MEDICAMENTOS</b>	<b>MEDICAMENTOS</b>

Regularidade na entrega de medicamentos, porém ainda são insuficientes e com prazo de validade curto, principalmente os antibióticos.	Regularidade no fornecimento dos medicamentos, porém o quantitativo ainda é insuficiente para atender a demanda.  A inserção do farmacêutico distrital possibilitando o monitoramento e organização das farmácias.	A periodicidade no fornecimento dos medicamentos	Acesso nas unidades a novos medicamentos com o projeto dos farmacêuticos distritais.	Acesso nas unidades a novos medicamentos com o projeto dos farmacêuticos distritais.
<b>INSUMOS</b>  Entrega regular dos insumos.	<b>INSUMOS</b> Regularidade na entrega dos insumos, porém o quantitativo é insuficiente para atender a demanda.	<b>INSUMOS</b> Regularidade na entrega.	<b>INSUMOS</b> Retomada do programa de suplementação para idosos.	<b>INSUMOS</b> Abastecimento acontecendo no prazo.
<b>REGULAÇÃO MÉDICA</b>  Internet lenta, baixa velocidade da rede.  Falta de computadores para digitação do e-SUS.	<b>REGULAÇÃO MÉDICA</b> Avanço nas marcações em ortopedia, dermatologia, reumatologia, mamografia e otorrinolaringologia.	<b>REGULAÇÃO MÉDICA</b> Aumento da demanda e oferta de exames e consultas insuficiente.  Fragilidade no sistema de marcações, trava com frequência e dificulta a inserção das solicitações.	<b>REGULAÇÃO MÉDICA</b> Aumento da capacidade instalada de consultas médicas especializadas com a implantação dos parâmetros de atendimento.  Realização de exames de ultrassonografia e ecotranstorácio á beira do leito no HMN.	<b>REGULAÇÃO MÉDICA</b>
<b>SEGURANÇA</b>	<b>SEGURANÇA</b> Melhorou com a implantação do RONDAS.	<b>SEGURANÇA</b>	<b>SEGURANÇA</b> A presença do RONDAS.	<b>SEGURANÇA</b>

## Atividades de promoção e educação em saúde

### DISTRITO OESTE



Pré Conferência Saúde da Mulher, foi abordado o tema “Saúde das Mulheres: Desafio para a Integralidade com Equidade”, contou com a participação de gestores, profissionais e usuários.



USF Felipe Camarão II - Carnaval no Grupo Melhor Viver, com orientações sobre saúde e sexualidade.



USF Felipe Camarão II - Carnaval no Grupo Melhor Viver.



USF Monte Líbano Sábado Cidadão.

## **DISTRITO LESTE**



CEASI são realizadas orientações no salão de espera abordando diversos temas: Hidratação para idosos, Alimentos para memória, Diabetes Mellitus.



CEASI orientações no salão de espera abordando diversos temas.



Grupo Viva Mais UBS Lagoa Seca o grupo Viva Mais desenvolveu atividades de artesanatos, teatro, música (grupo de canto), poesias, danças folclóricas e modernas, além de atividades educativas.



USF Rocas - Orientações de saúde e distribuição de preservativos no carnaval.



## DISTRITO SUL



Grupo Anti-tabagismo - As principais orientações no grupo são sobre como vencer os obstáculos para permanecer sem fumar, como o fumo afeta a saúde, benefícios obtidos após parar de fumar.



Roda de Conversa Gestantes e ginecologia - orientações sobre a saúde da mãe e da criança, a importância da Alimentação Saudável, do Pré-Natal do do CD, teste do pezinho, da orelhinha, do olhinho e Vacinas, etc.



Prevenção em saúde bucal, orientações sobre higiene oral escovação supervisionada e aplicação de flúor, distribuição de kits para escovação.



Palestra com Nutricionista sobre Alimentação Saudável na Escola Carlos Belo Moreno, com administração de Vitamina A em crianças de 03 a 05 anos e orientações sobre alimentação saudável.

## DISTRITO NORTE 1



USF África atividade com grupo de idosos.



Unidade Vista Verde grupo caminhada com a participação dos profissionais do Centro de Referência de Assistência Social (CRAS).



Unidade África palestra ministrada pelo corpo de bombeiros com o grupo idosos.



USF José Sarney passeio do grupo de bem com a saúde.

## DISTRITO NORTE 2



Integração dos grupos operativos no primeiro Baile Anos 60.



USF Planície das Mangueiras Grupo Café com Sentimento.



Comemoração ao Dia Internacional da Mulher.



USF Potengi - Grupo Medida Exata, realiza caminhadas e atividades físicas diversas com profissionais e usuários.

## **15. CONSIDERAÇÕES FINAIS**

A Secretaria Municipal de Saúde do Natal, na busca de aperfeiçoar os seus processos de trabalho na gestão e na atenção, vem sistematizando suas atividades, a fim de cumprir as diretrizes e metas estabelecidas no Plano Municipal de Saúde.

Nesse sentido, objetiva minimizar as dificuldades enfrentadas no âmbito municipal, dentre as quais pode ser ressaltado o déficit de profissionais, que é agravado pela não realização do concurso público, o crescente número de servidores aposentados e a devolução de profissionais para a Secretaria estadual de Saúde. Com isso, reiteradas vezes tem sido realizadas convocações de profissionais através do processo seletivo, ocasionando a descontinuidade dos processos e a necessidade constante de qualificação destes; além disso, o vínculo temporário não é a situação ideal de ingresso no sistema de saúde.

Merece destaque a persistência dos vazios assistenciais na Atenção Básica. A fim de assegurar a contratação da força de trabalho para completar as equipes de atenção básica, foi publicado o Edital n.º 001/2015, disponibilizando 49 vagas para médicos clínicos; 35 profissionais foram classificados e convocados. Contudo, os candidatos não se apresentaram ou optaram por não permanecer na rede SUS, de modo que atualmente apenas 02 médicos oriundos desse processo seletivo permanecem.

A despeito dos esforços que vem sendo realizados, é imprescindível salientar que, dentre as 132 equipes da estratégia de Saúde da Família existentes, atualmente, há 32 equipes que não possuem o profissional médico, o que prejudica o atendimento integral da atenção primária a 106.950 pessoas.

No que se refere aos indicadores de monitoramento e avaliação, neste primeiro quadrimestre de 2017, não houve um satisfatório alcance das metas, isto porque persistem os desafios e dificuldades decorrentes da insuficiência de recursos orçamentários e financeiros; entraves burocráticos e administrativos e do déficit de pessoal, conforme supracitado.

Principalmente no que diz respeito ao indicador “proporção de vacinas do calendário básico de vacinação da criança com coberturas vacinais alcançadas”, o desempenho não foi positivo, em virtude das razões já elencadas em relatórios anteriores. Cabe ressaltar que se encontra em fase de implantação o Sistema de Informação do Programa Nacional de Imunização (SI-PNI), em substituição ao APIWEB, o que ocasionou um sub registro, pela dificuldade de adaptação dos profissionais ao novo sistema.

Diante do exposto, considera-se que apesar dos obstáculos de diversas ordens e origens encontradas no período em questão, foram desenvolvidas ações que contribuíram para a melhoria do SUS no âmbito municipal, como podemos salientar: aquisição de 610 computadores para implantação do Prontuário Eletrônico (PEC) na Atenção Básica; Implantação dos Guias de Saúde - Idoso, Saúde Bucal e Tratamento de Feridas, na Atenção Básica; Instalação de 01 mamógrafo no Centro de Especialidades Integradas - CEI; implantação do Sistema de Interfaceamento, com vistas a otimizar o acesso e a produção de informações no âmbito do Hospital Municipal e das Maternidades Araken Pinto e Leide Moraes; conclusão da reforma da UBS Pajuçara; início das atividades da Unidade Odontológica Móvel, no Distrito Norte II; Implementação e estruturação do Centro de Referência Municipal em práticas Integrativas e Complementares em saúde de Natal.

Cabe ainda ressaltar a realização das pré-conferências distritais de Saúde da Mulher, em preparação para a Conferência Municipal de Saúde da Mulher (a ocorrer em maio), e a elaboração do Plano Plurianual, com definição das metas da gestão municipal para os próximos 04 anos.

Finalmente, é de suma relevância reafirmar que os esforços estão sendo empreendidos pela gestão, no sentido de superar os desafios e dificuldades, com vistas a responder, de forma qualificada, às necessidades de saúde da população de Natal.

## 16. ANEXOS

## **CONTRATOS ADMINISTRATIVOS**

Contrato			Descrição do Objeto	Fonte do Recurso	Valor do Contrato	Contratada		Termos Aditivos
Processo	INICIO DA Vigência	TERMINO DA Vigência				Nome	Nome do Gestor do Contrato	Número
13607/2016-37	1/7/2016	30/06/2017	Prestação de Serviços de Vigilância Armada e desarmada	111/183	5.282.245,44	Interfort Segurança	Luiz Jeronimo Sobrinho	1º
059411/2013-46	12/9/2014	11/9/2015	Realização de Manutenção Corretiva com Fornecimento de peças em Equipamentos de Refrigeração	183	58.998,00	José Aurino de Oliveira Filho - ME	Francisco Jorge de Lima Freire	1º
							JOSIVAN NASCIMENTO DA COSTA	2º
047141/2013-21	8/12/2014	7/12/2015	Realização de Manutenção Corretiva com Fornecimento de peças em Equipamentos de Balança	183	251.883,00	José Aurino de Oliveira Filho - ME	Francisco Jorge de Lima Freire	1º
							JOSIVAN NASCIMENTO DA COSTA	2º
041435/2013-49	2/4/2015	27/04/2016	Realização de Manutenção Corretiva em Moveis e Utensílios	183	199.998,60	José Aurino de Oliveira Filho - ME	ANA ELIZABETH MONTENEGRO DA SILVA	1º
								2º
041453/2013-21	1/7/2014	30/06/2015	Realização de Manutenção Corretiva de Bonba Dagua	183	19.998,00	José Aurino de Oliveira Filho - ME	Francisco Jorge de Lima Freire	1º
							ANA ELIZABETH MONTENEGRO DA SILVA	2º
041457/2013-17	22/09/2014	21/09/2015	Realização de Manutenção Corretiva com Fornecimento de peças em Equipamentos de Refrigeração	183	17.400,00	José Aurino de Oliveira Filho - ME	Francisco Jorge de Lima Freire	1º
							RAQUEL DA COSTA E SILVA DANTAS SANTOS	2º
10.801/2015-80	14/10/2015	14/10/2016	Realização de Manutenção Corretiva em Fogões	183	19.317,00	José Aurino de Oliveira Filho – ME	RAQUEL DA COSTA E SILVA DANTAS SANTOS	1º



031467/2015-12	1/11/2015	31/10/2016	Consultoria especializada em Comunicação em Saúde	183	208.264,44	JP do Amaral Mulatinho Serviços de Comunicação – ME	JULIANA BRUNA DE ARAÚJO	1º
026979/2015-42	24/11/2015	23/11/2016	Realização de Manutenção Corretiva e preventiva em Equipamentos Hospitalares	183	640.047,84	Eletro Hospitalar LTDA – ME	JOSIVAN NASCIMENTO DA COSTA	1º
							JOSIVAN NASCIMENTO DA COSTA	2º
								3º
032486/2014-61	10/8/2015	9/8/2016	Realização de Manutenção Corretiva e preventiva de aparelhos de Raio-X	183	448.646,40	Eletro Hospitalar LTDA – ME	JOSIVAN NASCIMENTO DA COSTA	1º
023429/2014-91	15/07/2015	14/07/2016	Realização de Manutenção Corretiva e preventiva de aparelhos de Emissão Oto-Acústico	183	64.380,24	Eletro Hospitalar LTDA – ME	ANA ELIZABETH MONTENEGRO DA SILVA	1º
								2º
053926/2014-13	1/7/2015	30/06/2016	Realização de Manutenção Corretiva e preventiva em equipamentos tipo: Conjunto Cabine de Audiometria + Audiometria + imitancímetro.	183	65.000,00	Eletro Hospitalar LTDA – ME	JOSIVAN NASCIMENTO DA COSTA	1º
033458/2012-07	8/2/2013	8/2/2014	Realização de Manutenção Corretiva e preventiva em equipamentos tipo: Aparelhos de Ultra-som	183	284.300,00	Eletro Hospitalar LTDA – ME	ANA ELIZABETH MONTENEGRO DA SILVA	1º
042334/2011-23	10/9/2012	9/9/2013	Realização de Manutenção Corretiva e preventiva em Equipamentos de fisioterapia	183	108.996,00	Eletro Hospitalar LTDA – ME	Francisco Jorge de Lima Freire	1º
							Francisco Jorge de Lima Freire	2º

							JOSIVAN NASCIMENTO DA COSTA	3º
							JOSIVAN NASCIMENTO DA COSTA	4º
042347/2011-01	13/08/2012	12/8/2013	Realização de Manutenção Corretiva e preventiva de Clínica Médica de Média Complexidade	183	264.000,00	Eletro Hospitalar LTDA – ME	Francisco Jorge de Lima Freire	1º
								2º
							JOÃO PAULO LUIZ DA SILVA	3º
							RAQUEL DA COSTA E SILVA DANTAS SANTOS	4º
42331/2011-90	19/06/2012	18/06/2013	Realização de Manutenção Corretiva e preventiva de Clínica Médica de Alta Complexidade	183	226.992,00	Eletro Hospitalar LTDA – ME	Francisco Jorge de Lima Freire	1º
								2º
							ANA ELIZABETH MONTENEGRO DA SILVA	3º
							ANA ELIZABETH MONTENEGRO DA SILVA	4º
012275/2013-21	3/4/2013	3/4/2014	Manutenção de Corretiva e Preventiva com Substituição de Peças de Veículos	183	286.985,44	Andre Navarro Mesquita	Cleber Ricardo Pires - Rosângela Gonçalves de Oliveira - Arildo dos Santos Aguiar	1º
								2º
							Francisco Vescio de Lima Filho e Rosângela Gonçalves de Oliveira	3º
							Francisco Vescio de Lima Filho e Rosângela Gonçalves de Oliveira	4º
019105/2013-77	4/4/2013	3/4/2014	Manutenção de Corretiva e Preventiva com Substituição de Peças de Veículos	183	309.485,57	Caw Distribuidora de Peças LTDA	Cleber Ricardo Pires - Rosângela Gonçalves de Oliveira - Arildo dos Santos Aguiar	1º
								2º
							Francisco Vescio de Lima Filho e Rosângela Gonçalves de Oliveira	3º
							Francisco Vescio de Lima Filho e Rosângela Gonçalves de Oliveira	4º
035966/2015-83	1/8/2015	31/07/2015	Realização de Manutenção Corretiva e preventiva e Recuperação de Equipamentos de esterilização	183	270.000,00	ER Comercio Varejista Serviços LTDA - ME	ANA ELIZABETH MONTENEGRO DA SILVA	1º

064079/2012-51	19/06/2013	18/06/2014	Realização de Manutenção Corretiva e preventiva de Gabinetes Odontológicos	183	549.960,00	ER Comercio Varejista Serviços LTDA - ME	Francisco Jorge de Lima Freire	1º
							JOÃO PAULO LUIZ DA SILVA	2º
							MARIA ELIANE ALVES DO AMARAL	3º
054672/2010-27	1/11/2011	1/11/2012	Realização de Manutenção Corretiva e preventiva em Equipamentos de Copa e Cozinha	183	26.949,99	Elisberto V Torres – ME	Francisco Jorge de Lima Freire	1º
							Francisco Jorge de Lima Freire	2º
							Francisco Jorge de Lima Freire	3º
							Francisco Jorge de Lima Freire	4º
							ANA ELIZABETH MONTENEGRO DA SILVA	5º
							ANA ELIZABETH MONTENEGRO DA SILVA	6º
49559/2016-15	16/11/2016	15/11/2017	Prestação, pela ECT, de serviços e venda de produtos, que atendam às necessidades da CONTRATANTE.	111 / 183	60.000,00	ECT	Luiz Jeronimo Sobrinho	
019171/2013-47	1/3/2014	28/02/2015	Serviço de Locação de Veiculos, com e sem MOTORISTAS Itens 3, 4, 5, 6, 7, 8, 9 e 10	111 / 183	3.740.448,00	Santos e Fernandes LTDA – ME	Cleber Ricardo Pires	1º
							Francisco Vescio de Lima Filho e Rosangela Gonçalves de Oliveira	2º
							Francisco Vescio de Lima Filho e Rosangela Gonçalves de Oliveira	3º
							Francisco Vescio de Lima Filho e Rosangela Gonçalves de Oliveira	4º
				116600, 116500, 100000,			Francisco Vescio de Lima Filho e Rosangela Gonçalves de Oliveira	5º
029303/2014-20	30/07/2014	29/07/2015	Serviço de Locação de 18 Motocicletas	183	110.160,00	3A Locações	Cleber Ricardo Pires	1º
								2º
							Francisco Vescio de Lima Filho e Rosangela Gonçalves de Oliveira	3º

019171/2013-47	20/01/2014	19/01/2015	Serviço de Locação de Veiculos, Item 11	111 / 183	538.200,00	3A Locações	Cleber Ricardo Pires	1º
							Francisco Vescio de Lima Filho e Rosangela Gonçalves de Oliveira	2º
								3º
019171/2013-47	1/3/2014	28/02/2015	Serviço de Locação de Veiculos, Item 1 e 2	111 / 183	1.285.488,00	TRD Serviços e Administração LTDA	Cleber Ricardo Pires	1º
							2º	
022187/2013-11	25/06/2014	24/06/2015	Manutenção de Corretiva e Preventiva em Cadeiras Oftalmologicas	183	97.200,00	Tecnodont EIRELE – ME	Francisco Jorge de Lima Freire	1º
							RAQUEL DA COSTA E SILVA DANTAS SANTOS	2º
001912/2012-52	5/3/2013	5/3/2014	Serviços Graficos e de Reprodução de Documentos	111 / 183	203.299,44	WT Comercio e Representações	Luiz Jeronimo Sobrinho	1º
								2º
								3º
								4º
058640/2014-24	1/12/2014	30/11/2015	Prestação de Serviços de Auxiliar de Cozinha(Area Hospitalar), Serviços de Higienização, Serviços de Portaria e Serviços de Rouparia	183 e 111	10.270.734,00	JMT Serviços e Locação de Mão de Obra Ltda – ME	Aglailde da Silva Rodrigues	1º
							Luiz Jeronimo Sobrinho	2º
017425/2015-54	25/05/2015	24/05/2016	Prestação de Serviços de Auxiliar de Cozinha(Area Hospitalar), Serviços de Higienização, Serviços de Portaria e Serviços de Rouparia	183 e 111	1.513.458,00	JMT Serviços e Locação de Mão de Obra Ltda – ME	Luiz Jeronimo Sobrinho	1º
032595/2015-69	1/10/2015	30/09/2016	Prestação de Serviços de Auxiliar de Cozinha(Area Hospitalar), Serviços de Higienização, Serviços de Portaria e Serviços de Rouparia	183	1.348.815,00	JMT Serviços e Locação de Mão de Obra Ltda – ME	Luiz Jeronimo Sobrinho	1º

052881/2015-41	17/12/2015	16/12/2016	Prestação de Serviços de Almoxarife, Carregadores e Recepção.	183	1.416.768,00	JMT Serviços e Locação de Mão de Obra Ltda – ME	Luiz Jeronimo Sobrinho	1º
052705/2015-17	17/12/2015	16/12/2016	Prestação de Serviços de Copeiros Hospitalar I e III e Cozinheiro Hospitalar I	183	725.208,00	JMT Serviços e Locação de Mão de Obra Ltda – ME	Luiz Jeronimo Sobrinho	1º
025232/2015-77	1/12/2015	30/11/2016	Prestação de Serviços de Locação de Módulos Termo Acusticos / Containers p/ Bases Descentralizadas do SAMU e Dormitórios da UPAs	183	274.999,68	Mondial Windows Ind. e Com. de janelas e Esquadrias Ltda. ME	Alfredo Galvão da Silva Junior	1º
								2º
023416/2014-11	1/12/2015	30/11/2016	Prestação de Serviços de Manutenção Corretiva com fornecimento de peças,	183	39.945,00	Polyclima Ar Condicionado e Refrigeração Ltda.	JOSIVAN NASCIMENTO DA COSTA	1º
55472/2015-04	1/1/2016	31/12/2016	Locação de Condicionadores de Ar para as Unidades Administrativas e de Saúde da SMS	183/111	3.859.500,00	Polyclima Ar Condicionado e Refrigeração Ltda.	ANA ELIZABETH MONTENEGRO DA SILVA	1º
0079/2016-53	15/04/2016	14/04/2017	Locação de Condicionadores de Ar para as Unidades Administrativas e de Saúde da SMS	183/111	913.800,00	Polyclima Ar Condicionado e Refrigeração Ltda.	RAQUEL DA COSTA E SILVA DANTAS SANTOS	1º
046541/2015-81	12/11/2015	11/11/2016	Prestação de Serviços de Gerenciamento do Abastecimento de Combustíveis da Frota de Veículos	183	999.999,00	Petrobras Distribuidora S/A	Elson Furtado Junior	1º
49705/2016-11	14/10/2016	11/4/2017	Locação de 12 Motocicletas 250 ccc pelo período de 180 dias, para o SAMU e Ronda de Proteção a Saúde	183/111	136.800,00	Santos e Fernandes LTDA – ME	Francisco Vêscio de Lima Filho	
20768/2016-87	20/06/2016	19/06/2017	Locação de Veículos tipo Camioneta Pick-UP	183	145.836,00	Santos e Fernandes LTDA – ME	Edson Alves dos Santos	

25223/2015-86	1/1/2016	31/12/2016	Serviço de recuperação e Manutenção Preventiva e Corretiva em tubulação de gás butano	183	634.740,00	MEDGAS Com. e Serv. de Gases Ltda.	Anderson Marcelino Ribeiro da Silva	1º
15757/2015-02	10/8/2016	9/8/2017	Manutenção Técnica Preventiva e Corretiva rede gases Primária e secundária	183	80.098,56	MEDGAS Com. e Serv. de Gases Ltda.	Anderson Marcelino Ribeiro da Silva	
54930/2015-80	26/01/2016	25/01/2017	Locação de Geradores DLS e UPAs	183	153.998,40	WT Comercio e Representações	Anderson Marcelino Ribeiro da Silva	1º
9807/2016-95	13/05/2016	12/5/2017	Locação de Geradores DLS e UPAs	111/183	336.597,60	WT Comercio e Representações	Anderson Marcelino Ribeiro da Silva	
010110/2016-67	17/03/2016	17/11/2016	Fornecimento de Refeições para servidores platonistas e Pacientes internados nas Unidades de Pronto Atendimento da SMS/Natal	183	2.702.595,25	REFINE - Refeições Industriais Especiais Ltda – EPP	Kleiber Rodrigues de Mendonça	1º
47267/2016-48	27/10/2016	26/10/2017	Locação, Instalação e Manutenção de Usinas Geradoras de Oxigênio - PSA	183	1.500.000,00	AAE Metalpartes Produtos e Serviços Ltda. ME	Kleiber Rodrigues Mendonça	1º
43961/2016-96	15/09/2016	12/1/2017	Publicação de Avisos de Licitação, DOU e Tribuna do norte	111	5.940,00	Gibbor Publicidade e Publicações de Editais LTDA – EPP	MICHELE COELHO DE SOUZA	1º
47914/2016-11	1/12/2016	30/11/2017	Lavagem e Engomagem de roupa Hospitalar, com fornecimento em comodato de todo o enxoval.	183	3.438.000,00	LAVEBRAS GESTÃO DE TEXTÉIS S.A	Luiz Jeronimo Sobrinho	
17389/2016-18	1/11/2016	31/10/2017	Instalação, Montagem e Locação de Sistemas de Oxigênio, Sistema de Ar Medicinal, Sistemas de vácuo clínico e fornecimento de Gases Medicinais, Oxig. Gasoso e Líquido,	183	491.464,00	AIR Liquide Brasil LTDA		1º
52612/2016-84	16/11/2016	15/11/2017	Manutenção de Corretiva e Preventiva em Equip. com características Materno e Seus periféricos	183	158.153,28	Eletro Hospitalar LTDA – ME	RAQUEL DA COSTA E SILVA DANTAS SANTOS	

53566/2016-11	18/11/2016	17/11/2017	Manutenção de Corretiva em equipamentos eletrodesticos	183	37.578,78	A.G. Chaves junior – ME	ANA ELIZABETH MONTENEGRO DA SILVA	
43963/2016-85	7/12/2016	6/12/2017	Prestação de Serviços de Publicação de Avisos de Licitação e Pregões no DOU e Jornal de Grande Circulação do RN.	183	71.880,00	Sec Publicidade Ltda. EPP	MICHELE COELHO DE SOUZA	
01966/2016-41	13/12/2016	12/12/2017	Locação de 3 Modulos de Repetição, 20 Transceptores moveis e 25 Transceptores portateis -	183	259.920,00	GAP Service Ltda. ME	Raquel Pinto Gurgel	
11232/2016-71	1/7/2016	30/06/2017	Prestação de Serviço de Copeiragem, nas Unid. da SMS/Natal	183	322.587,00	JMT Serviços e Locação de Mão de Obra Ltda – ME	Luiz Jeronimo Sobrinho	
06961/2016-13	19/04/2016	18/04/2017	Prestação de Serviços nas funções de Almoxarife, Carregadores e Recepcionistas no HMN	183	986.367,00	JMT Serviços e Locação de Mão de Obra Ltda – ME	Aglailde da Silva Rodrigues Luiz Jeronimo Sobrinho	1º
52858/2016-37	17/11/2016	16/11/2017	Prestação de Serviços terceirizados de Natureza Contínua de apoio operacional e adm. para o SAMU 192 - Natal	183- SUS, 183 - OGE e 111	6.385.374,00	JMT Serviços e Locação de Mão de Obra Ltda – ME	Alfredo Galvão da Silva Junior	
53235/2016-81	1/1/2017	31/12/2017	Prestação de Serviço de Locação de Mão de obra para atender atividade de Supervisor - HMN e SAMU	111/183	199.995,00	JMT Serviços e Locação de Mão de Obra Ltda – ME	Alfredo Galvão da Silva Junior	
53651/2016-80	18/11/2016	17/11/2017	Manutenção corretivaem eq. Eletrodomesticos	183	6.000,00	José Aurino de Oliveira Filho – ME	ANA ELIZABETH MONTENEGRO DA SILVA	
41129/2015-74	25/05/2016	24/05/2017	Empresa especializada para disponibilização de Call Center e Serviços de infraestrutura de TI e Softwares de Controle e Gestão em Saúde	183	270.000,00	VIP7IT Com. e Serv. em informatica Ltda. EPP	Alfredo Galvão da Silva Junior	
48878/2016-11	24/10/2016	21/04/2017	Locação de 08 Veiculos Van 13 lugares com Motorista	183	768.000,00	Santos e Fernandes LTDA – ME	Wagner Alves de Araújo	

21737/2015-64	18/05/2016	17/05/2017	Manutenção Preventiva e Corretiva de Detectores Digitais de imagens	183	226.500,00	Eleto Hospitalar LTDA – ME	RAQUEL DA COSTA E SILVA DANTAS SANTOS	
23434/2014-01	1/2/2016	31/01/2017	Manutenção Corretiva de Tensiometros e Espectrofotometro	116500, 116400	86.920,00	Eleto Hospitalar LTDA – ME	RAQUEL DA COSTA E SILVA DANTAS SANTOS	1º
005552/2016-91	16/09/2016	15/09/2017	Manutenção Preventiva e Corretiva de Compressores.	183	150.000,00	CARLNASC Engentaria Clinica Ltda.	ANA ELIZABETH MONTENEGRO DA SILVA	
44260/2016-74	13/10/2016	10/4/2017	Locação de Veiculo Fechado 4X2 sem Motorista, Para Roda de Proteção à Saúde e SAMU	111/183	315.000,00	L. dos Santos Laurindo – ME	Francisco Vescio de Lima Filho e Rosangela Gonçalves de Oliveira	
50189/2016-69	18/10/2016	17/10/2017	Fornecimento de Solução de Impressão - Impressoras	111/183	462.720,00	Maq-Laren Máquinas, Móveis e Equipamentos Ltda.	João Carias de França	
47764/2015-65	18/10/2016	17/10/2017	Serviços Tecnicos de Medições de Radiações e levantamento Radiometrico	183	43.992,00	Pro Rad Consultores em Radioproteção S/S Ltda.	Everton da Silva Rocha	
48101/2015-68	23/05/2016	22/05/2017	Serviços de Dosimetria Individual	183	20.964,48	Pro Rad Consultores em Radioproteção S/S Ltda.	Everton da Silva Rocha	
21872/2016-16	1/8/2016	31/07/2017	Manutenção Preventiva e Corretiva de Equip. Oftalmologia	183	1.011.654,00	Tecnodont EIRELE – ME	RAQUEL DA COSTA E SILVA DANTAS SANTOS	
16880/2016-13	13/07/2016	12/7/2017	Fornecimento de Energia eletrica	111/183	4.158.362,48	COSERN	Luiz Jeronimo Sobrinho	
43503/2015-76	16/07/2016	15/07/2017	Serviços de Agua e Esgotos	111/183	1.200.000,00	CAERN	Luiz Jeronimo Sobrinho	
49251/2015-09	9/8/2016	8/8/2017	Manutenção Preventiva e Corretiva em Camas Fawler eletrica, adulto e Infantil	183	167.966,40	DIGNAMED LTDA. ME	ANA ELIZABETH MONTENEGRO DA SILVA	



49241/2015-53	9/8/2016	8/8/2017	Manutenção Preventiva e Corretiva em Arco Cirurgico e intensificador de Imagem	183	180.000,00	KLINIC ASSISTENCIA TÉCNICA MEDICA LTDA.	JOSIVAN NASCIMENTO DA COSTA	
006824/2016-71	7/7/2016	6/7/2017	IMPLANTAÇÃO DE INFRAESTRUTURA PARA SISTEMA DE CABEAMENTO, COM FORNECIMENTO DE MATERIAL E EQUIP.	183	1.457.086,21	NUCLEO COM. E SERV. DE TECNOLOGIAS LTDA>	Walney Matias de Lima	
001190/2016-60	8/8/2016	7/8/2017	Manutenção Preventiva e Corretiva de Camaras Frigorificas	183	47.649,00	STEEL Empreendimentos Técnicos – EIRELI	Anderson Marcelino Ribeiro da Silva	
22420/2016-24	20/06/2016	19/06/2017	Locação de Motocicletas sem motoristas	183	69.000,00	Liderança Mudanças e Transportes Ltda.	Wagner Alves de Araújo	
15266/2016-34	21/07/2016	20/07/2017	Assinatura Anual para acesso aos serviços do Sistema de Banco de Preços	111	13.980,00	NP Capacitação e Soluções Tecnológicas Ltda.	Wilton Ferreira dos Santos	
39429/2015-93	21/06/2016	20/06/2017	Fornecimento de Agua Potável em Caminhão Pipa	183	17.100,00	Mar Azul Locações e Serviços Ltda. ME	Anderson Marcelino Ribeiro da Silva	1º
47474/2015-41	14/02/2017	13/02/2018	Manutenção Preventiva e Corretiva dos Veiculos do SAMU	116500 e 100000	756.488,64	Andre Navarro Mesquita	Alfredo Galvão da Silva Junior	
006389/2017-66	1/3/2017	28/02/2018	Serviços de Motoristas categoria D - p/ PRAE	116500	1.344.504,00	JMT Serviços e Locação de Mão de Obra Ltda – ME	Cintia Varela Amorim	
005829/2017-67	23/02/2017	31/12/2017	Locação de Mesas e Tendas para Eventos	116400 e 116600	96.400,00	Total Multimidia Locações & Eventos Ltda – ME	Wanessa Anselmo de Lucena Castro	

005908/2017-78	24/02/2017	8/8/2017	Locação de 07 Mini Vans Ambulancias para o PRAE	116500	294.000,00	Santos e Fernandes LTDA – ME	Rosangela Gonçalves de Oliveira	
015999/2016-79	2/3/2017	1/3/2018	Prestação de Serv. de Sucção e transportes de Dejetos	100000, 116500, 116600, 116400	54.500,00	R Dois Limpa Fossa e Locações Eirelle Ltda.	Anderson Marcelino Ribeiro da Silva	
38130/2016-01	7/3/2017	6/3/2018	Manutenção Preeventiva e Corretiva de Elevadores	116500	92.499,00	Elevadores Super Ltda. EPP	Anderson Marcelino Ribeiro da Silva	
55198/2015-65	10/3/2017	9/3/2018	Manutenção Corretiva em Motores para Portão deslizantes	116500	22.800,00	A.G. Chaves Junior – ME	Anderson Marcelino Ribeiro da Silva	
004674/2017-41	21/03/2017	16/09/2017	Locação de 09 Motocicletas com Motoboy	116500 e 100000	241.380,00	ATIVA Transportes e Mudanças Ltda.	Francisco Vécio de Lima Filho	
009225/2017-90	23/03/2017	31/12/2017	Serviços de Reserva , emissão de Passagens Aereas	100000, 117000, 116400, 116500, 116600,	208.640,00	SELFECORP VIAGENS CORPORATIVAS LTDA. ME	Larissa Dantas de Carvalho Medeiros	
55703/2016-52	4/4/2017	30/09/2017	Serviço de Instalação, Recuperação e manutenção Preventiva e Corretiva de Drupos Geradores	116500	84.000,00	STAR UP - Sistemas de Forças Ltda. ME	Anderson Marcelino Ribeiro da Silva	
9229/2017-78	1/5/2017	30/04/2018	serviços de Limpeza de Reservatórios e Caixas Dagua	116400, 116500, 100000, 116600	80.670,00	José Availton da Cunha – ME	Anderson Marcelino Ribeiro da Silva	

Contrato			Descrição do Objeto	Fonte do Recurso	Contratada	Nome do Gestor do Contrato	Termos Aditivos
Processo	Início da Vigência	Termino da Vigência					Número
003646/2013-83	1/8/2013	31/07/2014	Empresa de razão Social de Construção Civil que possui Profissionais na Área de Engenharia e Arquitetura e Técnico de Nível Média.	111	ENGEPAÇ- Engenharia de Avaliações Perícias e Construções LTDA - EPP	Francisco Jorge de Lima Freire	1º
							2º
							3º
							Anderson Marcelino Ribeiro da Silva
062390/2014-27	10/4/2015	9/4/2016	Construção do Centro de Atenção Psico-Social e Drogas 24 horas, CAPS AD III, Zona Norte.	183	M. da S. Ferreira Reformas e Construções – ME	Francisco Jorge de Lima Freire	1º
					S & S Construções Ltda. ME		2º
							3º
					Anderson Marcelino Ribeiro da Silva	4º	
054852/2014-32	30/08/2015	26/02/2016	Reforma do Lote 02 - UBS de Pirangi, Lote 03 - UBS de Nova Natal e Lote 05 - UBS de Brasília Teimosa	111 / 183	Terraplenagem Construções EIRELE - ME	Francisco Jorge de Lima Freire	1º
							2º
							3º
							4º

						Stanley Luciano da Silva Nascimento	5°
						Anderson Marcelino Ribeiro da Silva	6°
051601/2014-04	9/4/2015	9/10/2015	Reforma da UBS de pajuçara	183	Vale & Vale Construções, Serviços e Locações LTDA - EPP	Stanley Luciano da Silva Nascimento	1°
							2°
							3°
						Stanley Luciano da Silva Nascimento	4°
						Anderson Marcelino Ribeiro da Silva	5°
							6°
033627/2014-62	14/04/2015	13/08/2016	Reforma do Centro de Referência em Saúde do Trabalhador - CEREST	183	Plana Edificações LTDA	Stanley Luciano da Silva Nascimento	1°
							2°
						Anderson Marcelino Ribeiro da Silva	3°
41881/2016-04	17/11/2016	15/05/2017	Conclusão da Construção da Unidade Básica de Saúde de Santa Beatriz	111	Terraplenagem Construções EIRELE - ME	Anderson Marcelino Ribeiro da Silva	
46419/2016-95	18/11/2016	16/05/2017	Conclusão da Construção da Unidade Básica de Saúde de Santa Beatriz	111 / 183	Terraplenagem Construções EIRELE - ME	Anderson Marcelino Ribeiro da Silva	

26978/2015-06	18/01/2016	15/07/2016	Reforma e Ampliação da UBS de Aparecida	111/183	Vale & Vale Construções, Serviços e Locações LTDA - EPP	Stanley Luciano da Silva Nascimento	1°
							2°
							3°
041884/2016-30	13/09/2016	12/3/2017	Conclusão da Construção da UPA Zona Sul	111 / 183	RVV Construções e Empreendimentos LTDA	Stanley Luciano da Silva Nascimento	1°
						Anderson Marcelino Ribeiro da Silva	2°
050260/2016-11	26/10/2016	25/10/2017	Manutenção de Corretiva e Preventiva de Estrutura Física de Imóveis - Lote I - DS. Norte I	111/183	RVV Construções e Empreendimentos LTDA	Anderson Marcelino Ribeiro da Silva	
050273/2016-82	26/10/2016	25/10/2017	Manutenção de Corretiva e Preventiva de Estrutura Física de Imóveis - Lote II - DS. Norte II	111/183	RVV Construções e Empreendimentos LTDA	Anderson Marcelino Ribeiro da Silva	
050270/2016-49	26/10/2016	25/10/2017	Manutenção de Corretiva e Preventiva de Estrutura Física de Imóveis - Lote IV - DS. Leste	111/183	RVV Construções e Empreendimentos LTDA	Anderson Marcelino Ribeiro da Silva	
050267/2016-49	26/10/2016	25/10/2017	Manutenção de Corretiva e Preventiva de Estrutura Física de Imóveis - Lote IV - DS. Oeste	111/183	RVV Construções e Empreendimentos LTDA	Anderson Marcelino Ribeiro da Silva	
018314/2014-84	6/11/2014	6/4/2015	Reforma na UBS Felipe Camarão II	111/183	Plana Edificações LTDA	Stanley Luciano da Silva Nascimento	1°

						Anderson Marcelino Ribeiro da Silva	2º
067086/2014-76	21/06/2016	20/06/2017	Reforma e Ampliação do CCZ	183,181 e 111	Plana Edificações LTDA	Stanley Luciano da Silva Nascimento	1º
				100000 e 5112300 e 116600		Anderson Marcelino Ribeiro da Silva	
54859/2014-54	1/12/2016	27/09/2017	Reforma e Ampliação da UBS Nova Descoberta	111/183	R. de Paula Construções Ltda. ME	Anderson Marcelino Ribeiro da Silva	
67576/2014-72	2/5/2015	29/10/2016	Reforma e Ampliação da UBS do Panatis	111/183	R. de Paula Construções Ltda. ME	Stanley Luciano da Silva Nascimento	1º
						Anderson Marcelino Ribeiro da Silva	2º
21175/2016-38	3/4/2017	2/4/2018	Construção da Unidade de Acolhimento na Av. Cap. Mor Gouveia	100000 e 102180	CONARTE Projetos Construções e Serviços Ltda. EPP	Anderson Marcelino Ribeiro da Silva	
31228/2015-48	25/04/2017	24/02/2018	Reforma do CAPS AD LESTE II	117000	Vale & Vale Construções, Serviços e Locações LTDA - EPP	Anderson Marcelino Ribeiro da Silva	

Contrato	Descrição do Objeto	Fonte do Recurso	Valor do Contrato	Contratada	Termos Aditivos
----------	---------------------	------------------	-------------------	------------	-----------------

Processo	Início da Vigência	Termino da Vigência		VALOR MENSAL	Valor Anual	VALOR TOTAL	Nome	Número
1º (PRIMEIRO) BIMESTRE								
000329/2017-39	15/02/2017	31/12/2017	Aquisição de Generos Alimenticios - Peixes	116500	22.210,00	244.310,00	244.310,00	A.S. Moura EPP
001524/2017-86	15/02/2017	31/12/2017	Aquisição de Gaz Liquefeito - GLP de 13 Kg e 45 Kg	116400,100000,116500	10.827,50	108.275,00	108.275,00	Argentina Comercio e Gas Ltda. ME
000331/2017-16	20/02/2017	31/12/2017	Aquisição de Generos Alimenticios - Leite e Derivados	116500	13.127,44	144.401,80	144.401,80	Amarante com. e Rep. Ltda.
000404/2017-61	16/02/2017	31/12/2017	Aquisição de Generos Alimenticios - Doçantes, Cafê , Chás e outros	116500	18.704,05	205.744,60	205.744,60	A. Azevedo da Silva
000431/2017-34	16/02/2017	31/12/2017	Aquisição de Generos Alimenticios -carnes, Frangos e derivados,	116500	114.276,93	1.257.046,20	1.257.046,20	V. Rodrigues ME
000332/2017-52	21/02/2017	31/12/2017	Aquisição de Generos Alimenticios -Biscoitos, Bolachas e Pão	116500	6.266,44	68.930,80	68.930,80	Comercial Brasil Alimentos e Limpeza Eirelli
000333/2017-05	16/02/2017	31/12/2017	Aquisição de Generos Alimenticios Polpa de Frutas	116500	9.333,05	102.663,50	102.663,50	C. Trajano Pinto - ME
000764/2017-63	16/02/2017	31/12/2017	Aquisição de Generos Alimenticios , Frutas, Verduras, Legumes, Achocolatados, Enlatados, Oleos , Aveia, cereais	116500	75.356,28	828.919,06	828.919,06	J. Nunes Distribuidora de Alimentos Eirelli - EPP
000415/2017-41	16/02/2017	31/12/2017	Aquisição de Produtos Descartaveis	116500	12.299,09	135.290,00	135.290,00	Delta Industria e Comercio Ltda.
043624/2016-07	22/02/2017	31/12/2017	Aquisição de Teste Rapido de Gravidez	116500		3.688,80	3.688,80	ECO Diagnostica Ltda. ME

2º (SEGUNDO) BIMESTRE									
001527/2017-10	7/3/2017	4/7/2017	Aquisição de material de Limpeza	116500 e 116600	100.036,75	200.073,50	200.073,50	Deposito Geral de Suprimentos Hospitalares Ltda.	
004985/2017-19	13/03/2017	20/07/2017	Aquisição de Solução Isotonica de Cloreto de Sódio 0,9%	116400, 116500, 116700	181.500,00	363.000,00	363.000,00	Especifarma Comercio de Medicamentos e Produtos Hospitalares Ltda.	
006105/2017-31	8/3/2017	5/7/2017	Aquisição de Ataduras, Aventais e Compressas de gaze e Campo Operatorio	116400 e 116500	218.117,00	436.234,00	436.234,00	Deposito Geral de Suprimentos Hospitalares Ltda.	
005799/2017-99	10/3/2017	7/8/2017	Aquisição de Insulinas Asparte, Para atender Demanda Judiciais - Distribuição Gratuita - Pacientes do Programa de Insulinas Especiais	116700	100.766,67	302.300,00	302.300,00	D-Hosp - Distribuidora Hospitalar Imp. e Exp. Ltda.	
006061/2017-49	10/3/2017	7/8/2017	Aquisição de medicamentos diversos para as Unidades de Atenção Especializada, Hospitalares e UPAs	116500	106.772,67	320.318,00	320.318,00	Deposito Geral de Suprimentos Hospitalares Ltda.	
007412/2017-39	27/03/2017	26/07/2017	Aquisição de Peças do Fardamento do Servidores do SAMU	116500	10.143,12	10.143,12	10.143,12	VESTIR Ind. e Com. de Confeções Ltda. ME	
004849/2017-11	23/03/2017	20/07/2017	Aquisição de Material de Limpeza	116400, 116500, 116600	212.305,88	424.611,76	424.611,76	Delta Industria e Comercio Ltda.	
007866/2017-18	31/03/2017	28/07/2017	Aquisição de Papel Toalha	116400, 116600	49.425,00	98.850,00	98.850,00	Maria Mercês Silva de Souza Felix	
009012/2017-68	4/4/2017	3/10/2017	Aquisição de Tiras Reagentes para Glicemia, para distribuição com os pacientes usuarios e atender as necessidades das Unid. Hosp. e UPAs	116.500 116700	170.000,00	510.000,00	510.000,00	MEDLEVENSOHN Com. e Rep. de Prod. Hosp. Ltda.	



009062/2017-45	7/4/2017	5/7/2017	Aquisição de Saco Plastico Hospitalar p/ acondicionar residuos Hospitalares	116500 116600	103.289,00	206.578,00	206.578,00	Deposito Geral de Suprimentos Hospitalares Ltda.	
007673/2017-59	6/4/2017	31/12/2017	Aquisição de Material de Limpeza, Lixeiras, MOP, Carro Funcional, Baldes c/espumador e etc.	116400, 116600, 116500	103.061,50	206.123,00	206.123,00	Beta Solution Com. Eletrônico Ltda.	
005798/2017-44	7/4/2017	3/10/2017	Aquisição de Insulinas Lantus e Humalog para distribuição com pacientes usuarios do SUS/Natal e atender as Unid. Hosp. e de Pronto Atendimento.	100000	226.542,50	906.170,00	906.170,00	Majela Hospitalar Ltda.	
005323/2017-58	17/04/2017	16/04/2017	Aquisição de Material Medico Hospitalar - Sondas diversas, torneiras, Tocas e Tubos endotraqueais	116.500	52.587,50	105.175,00	105.175,00	Cirurgica Bezerra Distribuidora Ltda.	
004317/2017-09	19/04/2017	18/08/2017	Aquisição de Material Medico Hospitalar - Equipo para Soro, p/transusão, Kit Ginecologico, Esparadrapos, Fitas adesivas, Fraldas.	116.500	298.390,00	596.780,00	596.780,00	Cirurgica Bezerra Distribuidora Ltda.	
12323/2017-02	19/04/2017	10/10/2017	Aquisição de medicamentos para Dist. Pacientes SUS	116700	27.113,33	81.340,00	81.340,00	Farmace Industria Quimico Farmaceutica Cearence Ltda.	
008602/2017-73	1/5/2017	31/12/2017	Aquisição de Generos Alimenticios , Cereais: Açucar, Arroz, Farinhas, Feijões, Macarrão, Milho	116500	36.977,55	295.820,40	295.820,40	Consortio MLSC Serrano - Liderado por: Max Leal Solano cavalcante	

Contrato			Descrição do Objeto	Fonte do Recurso	Valor do Contrato			Contratada	Nome do Gestor do Contrato	Termos Aditivos
Processo	Início da Vigência	Termino da Vigência			VALOR MENSAL	Valor Anual	VALOR TOTAL			Nome
<b>1° (PRIMEIRO) Bimestre</b>										
21952/2016-44	22/02/2017	31/12/2017	Aquisição de Motor de Suspensão para Tombamento	100000			4.372,00	Distrequi do Brasil Dist. de Equip. Ltda.	Hygo Randynelle Freitas Ferreira	
000216/2017-33	24/02/2017	31/12/2017	Aquisição de Equip. Médico Hospitalar ( 273 Negatoscópios)	116400			46.751,25	Ventto Tecnologia e Saúde Ltda. EPP	Fabiola Andréa Leite de Paula	
002438/2017-91	22/02/2017	31/12/2017	Aquisição de Móveis Hospitalares ( Camas adulto e Infantil).	116500			245.790,00	O Moveleiro Com. e Serv. Eireli - EPP	Andrea Sousa da Silva	
29600/2016-37	22/02/2017	31/12/2017	Aquisição de Bombas de Sucção e Válvulas	116500 e 102180			10.348,48	Centrão Comercio de Equipamentos Ltda.	Maria Eliane Alves do Amaral	
<b>2° (SEGUNDO) Bimestre</b>										

000334/2017-41	2/3/2017	31/12/2017	Aquisição de Equip. Médico Hospitalar ( 07 Cadeira de Rodas para Obesos)	116500			5.250,00	CRM Comercial Ltda.	Renata Lopes Lima de Souza	
000336/2017-31	10/3/2017	31/12/2017	Aquisição de Mobiliário ( Poltronas sobre Longarinas	116600			54.528,00	OMP do Brasil Ltda.	Dianaldo Rodrigues Lopes	
007840/2017-61	9/3/2017	31/12/2017	Aquisição de Equip. para Odontologia -( 56 Bancos Giratórios )	116400			21.799,68	Distrequi do Brasil Dist. de Equip. Ltda.	Sandra Raissa F. de L. Escossia de Oliveira	
007793/2017-56	14/03/2017	31/12/2017	Aquisição de Equip. para Odontologia -( 27 compressores )	116400			52.239,87	OWL Prod. e Eventos Comercio e Licitações Eireli - EPP	Sandra Raissa F. de L. Escossia de Oliveira	
007720/2017-64	16/03/2017	31/12/2017	Aquisição de Equip. para Odontologia -( 56 Consultórios Odontológicos )	116400			575.996,40	ALLIAGE S/A IND. MEDICO ODONTOLOGICA	Sandra Raissa F. de L. Escossia de Oliveira	
007805/2017-33	14/03/2017	31/12/2017	Aquisição de Equip. para Odontologia -( 27(Aparelhos de Profilaxia )	116400			43.983,00	Betaniamed Comercial Eirelli Ltda.	Sandra Raissa F. de L. Escossia de Oliveira	
008458/2017-75	18/04/2017	31/12/2017	Aquisição de Lixeiras Hospitalares de 50 L	116500 e 116400			81.026,40	Delta Ind. e Com. Eirelli - ME	Andrea Sousa da Silva	
008271/2017-71	11/4/2017	31/12/2017	Aquisição de 03 macas para transportes de Pacientes	116500			7.800,00	Phospodont Ltda.	Renata Lopes Lima de Souza	
008455/2017-31	25/04/2017	31/12/2017	Aquisição de Lixeiras Hospitalares de 10 L	116500			2.274,56	Ecoplast Comercial Ltda.	Renata Lopes Lima de Souza	
11464/2017-18	11/4/2017	31/12/2017	Aquisição de Cadeira de banho para Obeso	116500			214,50	Medical Mercantil de Aparelhagem mdica Ltda.	Renata Lopes Lima de Souza	

008467/2017-66	28/04/2017	31/12/2017	Aquisição de Lixeiras Hospitalares de 20 L	116500			53.611,25	SC&M Comercial de Materiais de Esc. e Informatica Ltda. ME	Andréa Sousa da Silva	
008463/2017-88	28/04/2017	31/12/2017	Aquisição de Lixeiras Hospitalares de 100 L	116400,116500			33.912,35	ART Limp Brasil Ltda.	Renata Lopes Lima de Souza	
008457/2017-21	25/04/2017	31/12/2017	Aquisição de 77 Kit de Coleta Seletiva de Lixo com 5 Coletores	116500,116400			44.275,00	MSCI Comercio Atacadista de Maq. e Equip. Ltda.	Renata Lopes Lima de Souza	

Contrato			Valor do Contrato				Contratada	Termos Aditivos	
Processo	Início da Vigência	Termino da Vigência	Descrição do Objeto	Fonte do Recurso	VALOR MENSAL	Valor Anual	VALOR TOTAL	Nome	Número
002075/2014-41	8/2/2014	7/2/2015	DESTINADO A SEDE DA SMS	111 e 183	62.000,00	744.000,00	744.000,00	A. AZEVEDO HOTÉIS E TURISMO LTDA	1º ADT
									2º ADT
01838/2014-36	5/9/2014	04/9/2017	DESTINADO AO CAPS III LESTE	116500	12.326,53	147.918,36	443.755,08	CENTRO DE ORTODONTIA INTEGRADO	
050696/2013-50	1/3/2014	28/02/2015	DESTINADO RESIDENCIAL TERAPÊUTICO LESTE	183	5.000,00	5.000,00	60.000,00	EDNA MARIA PIMENTEL GUEDES MARTINS	1º ADT
									2º ADT
									3º ADT
001841/2014-50	1/4/2015	31/03/2015	DESTINADO A USF DE NORDELÂNDIA	183	2.781,00	2.781,00	33.372,00	ELENITA DE LIMA FIGUEIREDO	1º ADT
									2º ADT
037705/2013-17	1/4/2014	31/03/2015	DESTINADO USF POMPEIA	183	1.111,06	13.332,72	13.332,72	FRANCISCO SABINO DA CÂMARA E SILVA	1º ADT
									2º ADT
									3º ADT
									4º ADT
014486/2014-89	1/9/2015	31/08/2015	DESTINADO A SEDE DO DISTRITO SANITÁRIO NORTE I	111	1.884,00	22.608,00	22.608,00	FRANCISCO GIORDANO FRANÇA DA SILVA	1º ADT
									2º ADT

015792/2014-32	7/10/2014	6/10/2016	DESTINADO AO - DLS	111	56.397,12	676.765,44	1.353.530,88	IZABEL DE MEDEIROS MARTINS	1º ADT
20076/2016-39	1/8/2016	31/07/2017	DESTINADO A USF CIDADE PRAIA	116400	1.988,78	23.865,36	23.865,36	MARIA DE FÁTIMA COSTA MIRANDA	
050699/2013-93	1/3/2014	28/02/2015	DESTINADO A RESIDÊNCIA TERAPÊUTICA OESTE	183	3.472,24	41.666,88	41.666,88	SEBASTIÃO GODEIRO CARLOS	1º ADT
063871/2013-79	4/12/2014	3/12/2017	DESTINADO A USF SANTA CATARINA	183	1.500,00	18.000,00	54.000,00	TÁRCIO MARTINS DE SÁ	
067456/2014-75	1/5/2015	30/04/2016	DESTINADO A RESIDÊNCIA TERAPÊUTICA IV	183	3.000,00	36.000,00	36.000,00	ANA CRISTINA CORREIA RODRIGUES	1º ADT
030974/2015-14	13/08/2015	13/08/2020	DESTINADO AO HOSPITAL MUNICIPAL DE NATAL	116500	160.000,00	1.920.000,00	9.600.000,00	CASA DE SAÚDE PETRÓPOLIS LTDA	1º ADT
									VALOR TOTAL DO CONTRATO COM O ACRESCIMO/INCORPORAÇÃO/AD ITIVO
020694/2015-06	9/11/2015	8/11/2020	DESTINADO A MATERNIDADE ARAKEN IRERÊ PINTO	183	52.000,00	624.000,00	3.120.000,00	UNICIPLE - UNIDADE MATERNO INFANTIL	
028735/2015-02	1/11/2015	31/10/2018	DESTINADO AO DVS	183	28.000,00	336.000,00	1.008.000,00	ECI - EMPRESA DE INVESTIMENTOS, PARTICIPAÇÕES E EMPREENDEMENTOS LTDA	1º ADT
									2º ADT
044054/2014-01	2/2/2015	01/02/2018	DESTINADO A CLÍNICA POPULAR NOVO HORIZONTE	183	1.270,46	15.245,52	45.736,56	ESMERALDA DA SILVA DOS REIS CAVALCANTE	

23097/2015-25	1/12/2015	30/11/2017	DESTINADO A 3ª RESIDENCIA TERAPEUTICA, TIPO II	116500	3.110,65	37.327,80	74.655,60	HAROLDO NEVES MAIA DE OLIVEIRA	
00085/2016-11	3/6/2016	2/6/2017	DESTINADO AO (CEREST)	116500	7.604,86	91.258,32	91.258,32	MARINA CAVALCANTI PINTO BARROS	
53719/2014-69	1/9/2016	31/08/2017	DESTINADO A USF NOSSA SENHORA DA APRESENTAÇÃO	116400	2.285,32	27.423,84	27.423,84	ASSOCIAÇÃO VIVEI	
37.424/2016-15	14/09/2016	14/09/2017	DESTINADO AO CCZ	116600	18.000,00	216.000,00	216.000,00	JBS IMOVEIS LTDA.	

## SETOR DE COMPRAS

### RELAÇÃO DAS ORDENS DE COMPRAS (SEM CONTRATO) DO 1º QUADRIMESTRE 2017

OC/MC	DATA	FORNECEDOR	MODALIDADE DA LICITAÇÃO	VALOR	Nº PROCESSO
1	01/02/2017	MEDLEVENSOHN CO. REP. DE PRODUTOS HOSPITALARES LTDA	ATA RP 20.021/2016 - PE 20.003/2016 - SMS	340.000,00	001754/2017-45
2	14/02/2017	MAUES LOBATO	ATA RP 20.023/2016 - PE 20.018/2016 - SMS	11.840,00	2449/2017-71
3	14/02/2017	SOLUMED LTDA	ATA RP 20.023/2016 - PE 20.018/2016 - SMS	18.370,00	2471/2017-11
4	14/02/2017	COMERCIAL VALFARMA	ATA RP 20.023/2016 - PE 20.018/2016 - SMS	270,00	2452/2017-94
5	14/02/2017	EXATA LTDA	ATA RP 20.023/2016 - PE 20.018/2016 - SMS	3.880,00	2468/2017-05
6	14/02/2017	INCOTERM LTDA	ATA RP 20.021/2016-01 - PE 20.003/2016 - SMS	8.795,00	219/2017-77
12	14/02/2017	ANDRE NAVARRO MESQUITA	PE 20.072/2016	444.900,00	47.454/2015-41
16	15/02/2017	CRM LTDA	PE 20.063/2016 - SMS	6.040,00	41906/2016-61
18	15/02/2017	SPX IMP. EXP. LTDA	ATA RP 20.005/2016 - PE 20.067/2015 - SMS	3.622,40	1412/2017-25
19	15/02/2017	NUNES FARMA	ATA RP 20.023/2016 - PE 20.018/2016 - SMS	23.000,00	2143/2017-14
21	16/02/2017	CLARIT	ATA RP 20.002/2017 - PE 20.051/2017 - SMS	11.468,00	2147/2017-01



22	16/02/2017	F WILTON	ATA RP 20.013/2016 - PE 20.084/2015 - SMS	6.376,60	58.288/2016-99-
23	20/02/2017	RDF	ATA RP 20.036/2016 - PE 20.044/2016 - SMS	87.110,00	4920/2017-65
24	20/02/2017	SOLTECH	ATA RP 20.035/2016 - PE 20.023/2016 - SMS	23.340,00	1758/2017-23
25	20/02/2017	PHOSPODONT	ATA RP 20.016/2016 - PE 20.019/2016 - SMS	43.140,00	4493/2017-15
26	20/02/2017	SOLUMED LTDA	ATA RP 20.020/2016 - PE 20.012/2016 - SMS	56.004,00	4523/2017-93
27	20/02/2017	SPX IMP. EXP. LTDA	ATA RP 20.006/2016 - PE 20.067/2016 - SMS	20.828,80	2848/2017-31
28	20/02/2017	FARMACE	ATA RP 20.016/2016 - PE 20.019/2016 - SMS	6.840,00	4492/2017-71
29	20/02/2017	VETERINARIA SUL	ATA RP 20.026/2016 - PE 20.013/2016 - SMS	8.487,00	2437/2017-46
30	20/02/2017	MAUES LOBATO	ATA RP 20.016/2016 - PE 20.019/2016 - SMS	17.220,00	4509/2017-90
31	20/02/2017	SOLUMED LTDA	ATA RP 20.016/2016 - PE 20.019/2016 - SMS	13.470,00	2453/2017-39
32	20/02/2017	CIRURGICA BEZERRA	ATA RP 20.036/2016 - PE 20.044/2016 - SMS	176.315,50	4933/2017-34
33	20/02/2017	TECNOCENTER	ATA RP 20.036/2016 - PE 20.044/2016 - SMS	644.700,00	4921/2017-18
34	20/02/2017	NORDMARKET	ATA RP 20.036/2016 - PE 20.044/2016 - SMS	18.662,00	4942/2017-25
35	20.02.2017	PHOSPODONT LTDA	ATA RP 20.016/2016 - PE 20.019/2016 - SMS	43.140,00	4493/2017-15

35	21.02.2017	DELTA INDÚSTRIA E COMÉRCIO EIRELI - ME	ATA RP 020/2016 - UFERSA	49.520,00	002447/2017-81
36	21/02/2017	SCM	ATA RP 20.006/2016 - PE 20.067/2016 - SMS	3.824,32	2836/2017-15
37	22/02/2017	CENTRÃO EQUIPAMENTOS	PE 20.060/2016 - SMS	878,08	29600/2016-37
38	22/02/2017	JR COMÉRCIO E LOCAÇÃO DE VEÍCULOS EIRELI-EPP	ATA RP 034/2016 - TJ/RN	29.145,00	004857/2017-67
40	24/02/2017	CLARIT	ARP 20.022/2016 - PE 20008/2016 - SMS	38.540,00	4961/2017-51
41	24/02/2017	ELFA	ARP 20.031/2016 - PE 20016/2016 - SMS	14.000,00	4557/2017-88
42	24/02/2017	SOLUMED	ATA RP 20.026/2016 - PE 20.013/2016 - SMS	26.264,00	4603/2017-49
43	24/02/2017	PRATI DONADUZZI	ATA RP 20.016/2016 - PE 20.019/2016 - SMS	16.900,00	4494/2017-60
44	24/02/2017	BIOSIM	ARP 20.020/2016 - PE 20012/2016 - SMS	11.950,00	2450/2017-03
45	24/02/2017	AUROBINDO	ATA RP 20.016/2016 - PE 20.019/2016 - SMS	32.160,00	2463/2017-74
46	24/02/2017	DIMASTER	ATA RP 20.023/2016 - PE 20.018/2016 - SMS	18.986,00	4883/2017-95
47	02/03/2017	CIRUFARMA	ATA RP 20.031/2016 - PE 20.016/2016 - SMS	1.210,00	004526/2017-27
48	02/03/2017	ACACIA	ATA RP 20.031/2016 - PE 20.016/2016 - SMS	3.120,00	004524/2016-38
49	02/03/2017	CIRUFARMA	ATA RP 20.026/2016 - PE 20.013/2016 - SMS	32.560,00	004562/2017-91
50	02/03/2017	CONQUISTA DISTRIBUIDORA	ATA RP 20.026/2016 - PE 20.013/2016 - SMS	10.200,00	002439/2017-35

51	03/02/2017	BH FARMA	ATA RP 20.016/2016-05 - PE 20.019/2016 - SMS	42.750,00	4495/2017-12
52	03/02/2017	UNI HOSPITALAR	ATA RP 20.041/2016 - PE 20.052/2016 - SMS	61.524,00	5296/2017-13
53	03/02/2017	CRM	ARP 20.022/2016 - PE 20008/2016 - SMS	10.100,00	4963/2017-41
54	03/02/2017	ESPECIFARMA	ATA RP 20.016/2016-05 - PE 20.019/2016 - SMS	22.320,00	4517/2017-36
55	03/02/2017	TRÊS LEÕES	ATA RP 20.041/2016 - PE 20.052/2016 - SMS	10.920,00	5287/2017-22
56	03/02/2017	CIRUFARMA	ATA RP 20.016/2016-05 - PE 20.019/2016 - SMS	360,00	4496/2017-59
57	03/02/2017	F. WILTON	ATA RP 20.031/2016 - PE 20.016/2016 - SMS	26.594,52	4549/2017-31
58	03/02/2017	MEDICAL CARE	ATA RP 20.036/2016 - PE 20.044/2016 - SMS	67.932,50	4937/2017-12
59	03/02/2017	DROGAFONTE	ATA RP 20.020/2016 - PE 20.012/2016 - SMS	6.018,50	004499/2017-92
60	03/02/2017	FARMACE	ATA RP 20.020/2016 - PE 20.012/2016 - SMS	53.900,00	004515/2017-47
61	03/02/2017	PRINCIPAL	ATA RP 20.023/2016 - PE 20.018/2016 - SMS	21.786,00	004924/2017-43
62	03/02/2017	PHOSPODONT LTDA	ATA RP 20.026/2016 - PE 20.013/2016 - SMS	6.240,00	004600/2017-13
63	03/02/2017	ESPECIFARMA	ATA RP 20.017/2016 - PE 20.112/2015 - SMS	64.618,00	005295/2017-79
65	03/03/2017	SOLUMED LTDA	ATA RP 20.031/2016 - PE 20.016/2016 - SMS	516,00	5008/2017-21
66	03/03/2017	CIRURGICA BEZERRA	ATA RP 20.020/2016 - PE 20.012/2016 - SMS	165.600,00	4497/2017-01

67	03/06/2017	SOLUMED LTDA	ATA RP 20.023/2016 - PE 20.018/2016 - SMS	R\$ 3.000,00	5019/2017-19
68	03/06/2017	MAUES LOBATO	ATA RP 20.026/2016 - PE 20.013/2016 - SMS	1.499,60	4596/2017-85
69	03/06/2017	CIRUFARMA	ATA RP 20.041/2016 - PE 20.052/2016 - SMS	3.140,00	5290/2017-46
70	03/06/2017	PRATI DONADUZZI	ATA RP 20.020/2016 - PE 20.012/2016 - SMS	99.236,00	4519/2017-25
71	06/03/2017	F. WILTON	ATA RP 20.031/2016 - PE 20.016/2016 - SMS	299,60	5021/2017-80
73	03/08/2017	HEALTH TECH	ATA RP 20.031/2016 - PE 20.016/2016 - SMS	2.800,00	5011/2017-44
74	03/08/2017	PHOSPODONT LTDA	ATA RP 20.023/2016 - PE 20.018/2016 - SMS	900,00	4930/2017-09
75	03/08/2017	DEPOSITO HOSPITALAR	ATA RP 20.019/2016 - PE 20.014/2016 - SMS	374.080,00	6104/2017-96
76	03/08/2017	DEPOSITO HOSPITALAR	ATA RP 20.016/2016 - PE 20.019/2016 - SMS	R\$ 24.000,00	6100/2017-16
77	03/08/2017	F. WILTON	ATA RP 20.022/2016 - PE 20.008/2016 - SMS	R\$ 119.708,00	4990/2017-13
78	03/08/2017	D-HOSP	ATA RP 20.026/2016 - PE 20.013/2016 - SMS	R\$ 25.306,00	4574/2017-15
79	03/08/2017	DEPOSITO HOSPITALAR	ATA RP 20.020/2016 - PE 20.012/2016 - SMS	R\$ 51.650,00	3096/2017-88
80	03/08/2017	EXATA LTDA	ATA RP 20.016/2016 - PE 20.019/2016 - SMS	R\$ 130.000,00	4505/2017-10
81	03/08/2017	DEPOSITO HOSPITALAR	ATA RP 20.023/2016 - PE 20.018/2016 - SMS	R\$ 31.936,00	6075/2017-62
82	03/08/2017	DEPOSITO HOSPITALAR	ATA RP 20.026/2016 - PE 20.013/2016 - SMS	R\$ 41.400,00	6070/2017-30

84	03/08/2017	MAUES LOBATO	ATA RP 20.023/2016 - PE 20.018/2016 - SMS	R\$ 1.080,00	4999/2017-24
85	03/08/2017	HEALTH TECH	ATA RP 20.023/2016 - PE 20.018/2016 - SMS	R\$ 1.580,00	4887/2017-73
86	03/08/2017	PRATI DONADUZZI	ATA RP 20.023/2016 - PE 20.018/2016 - SMS	R\$ 105.927,80	4941/2017-81
87	03/08/2017	POLO DISTRIBUIDORA DE COMPONENTES ELETRONICOS E VARIEDADES LTDA-EPP	ATA RP 20.033/2016 - PE 20.024/2016 - SMS	14.995,00	007420/2017-85
89	03/08/2017	D-HOSP	ATA RP 20.031/2016 - PE 20.016/2016 - SMS	R\$ 1.081,00	004543/2017-64
90	03/08/2017	CONQUISTA DISTRIBUIDORA	ATA RP 20.023/2016 - PE 20.018/2016 - SMS	R\$ 4.528,00	004952/2017-61
91	03/08/2017	PHOSPODONT	ATA RP 20.022/2016 - PE 20.008/2016 - SMS	R\$ 28.165,00	004988/2017-44
92	03/08/2017	TRES LEÕES	ATA RP 20.031/2016 - PE 20.016/2016 - SMS	R\$ 13.275,00	005002/2017-53
93	03/10/2017	D-HOSP	ATA RP 20.023/2016 - PE 20.018/2016 - SMS	R\$ 5.982,00	4955/2017-02
94	03/10/2017	SOLUMED LTDA	ATA RP 20.026/2016 - PE 20.013/2016 - SMS	R\$ 79.438,00	2144/2017-69
95	14/03/2017	FRESENIUS	ATA RP 20.022/2016 - PE 20.008/2016 - SMS	R\$ 7.800,00	4996/2017-91
96	14/03/2017	COLOPLAST	ATA RP 20.036/2016 - PE 20.044/2016 - SMS	R\$ 24.500,00	4944/2017-14
97	14/03/2017	F. WILTON	ATA RP 20.021/2016 - PE 20.003/2016 - SMS	R\$ 2.424,00	5326/2017-91

98	14/03/2017	CIRURGICA BEZERRA	ATA RP 20.022/2016 - PE 20.008/2016 - SMS	R\$ 38.015,00	4958/2017-38
100	16/03/2017	CARESTREAM	ATA RP 20.030/2016 - 'PE 20.025/2016 - SMS	R\$ 44.000,00	5307/2017-65
101	16/03/2017	CIRURGICA BEZERRA	ATA RP 20.016/2016-13 - PE 20.019/2016 - SMS	R\$ 137.686,50	5796/2017-55
102	16/03/2017	FRESENIUS	ATA RP 20.022/2016 - PE 20.008/2016 - SMS	R\$ 18.800,00	4995/2017-46
103	16/03/2017	F. WILTON	ATA RP 20.017/2016-13 - PE 20.112/2015 - SMS	R\$ 183.432,60	5301/2017-98
104	16/03/2017	IBF	ATA RP 20.030/2016 - 'PE 20.025/2016 - SMS	R\$ 115.234,50	5304/2017-21
105	16/03/2017	FARMACE	ATA RP 20.022/2016 - PE 20.008/2016 - SMS	R\$ 4.300,00	4994/2017-00
106	16/03/2017	VENTTO	ATA RP 20.015/2016 - PE 20.086/2016 - SMS	R\$ 1.616,00	5322/2017-11
107	20/03/2017	CIRURGICA BEZERRA	ATA RP 20.016/2016-13 - PE 20.019/2016 - SMS	R\$ 340.133,50	4498/2017-48
108	20/03/2017	SOLUMED LTDA	ATA RP 20.031/2016 - 'PE 20.016/2016 - SMS	R\$ 35.218,04	4558/2017-22
110	20/03/2017	F. WILTON	ATA RP 20.016/2016-13 - PE 20.019/2016 - SMS	R\$ 158.635,00	4490/2017-81
111	21/03/2017	DELTA INDÚSTRIA E COMÉRCIO EIRELI - ME	ATA RP 032/2016 - PE 030/2016 - TRIBUNAL DE JUSTIÇA DO RN - TJ/RN	R\$ 424.611,76	004849/2017-11

113	22/03/2017	F. WILTON	ATA RP 20.023/2016 - PE 20.018/2016 - SMS	R\$ 105.017,10	4945/2017-69
114	23/03/2017	F. WILTON	ATA RP 20.020/2016 - PE 20.012/2016 - SMS	R\$ 253.943,00	4512/2017-11
115	28/03/2017	CIRURGICA BEZERRA	ATA RP 20.017/2016-04 - PE 20.112/2012 - SMS	88.44,20	5298/201711
116	29/03/2017	ELFA	ATA RP 20.031/2016 - 'PE 20.016/2016 - SMS	R\$ 42.000,00	9636/2017-85
117	29/03/2017	F. WILTON	ATA RP 20.031/2016 - 'PE 20.016/2016 - SMS	R\$ 62.173,80	9377/2017-92
118	29/03/2017	FARMACE	ATA RP 20.016/2016-13 - PE 20.019/2016 - SMS	R\$ 11.970,00	9376/2017-48
119	29/03/2017	CIRUFARMA	ATA RP 20.031/2016 - 'PE 20.016/2016 - SMS	R\$ 2.117,50	9644/2017-21
121	04/03/2017	ANDRE NAVARRO MESQUITA	DISP. LICIT. ART. 24, INCISO IV DA LEI 8.666/93 - PROC. 002432/2017-13	R\$ 136.500,00	012000/2017-11
122	04/03/2017	L. DOS SANTOS LAURINDO-ME	DISP. LICIT. ART. 24, INCISO IV DA LEI 8.666/93 - PROC. 002432/2017-13	R\$ 49.350,00	011996/2017-47
124	04/06/2017	J A & R SOLUÇÕES INTEGRADA LTDA - EPP	ATA RP 008/2017 - SEMAD - PROC. 042417/2016-27	R\$ 8.700,00	009036/2017-17
130	12/04/2017	CRM LTDA	ATA RP 20.0003/2017 - PE 20.054/2016 - SMS	R\$ 39.892,20	11008/2017-60

136	20/04/2017	PRATI DONADUZZI	ATA RP 20.016/2016 - PE 20.019/2016 - SMS	R\$ 3.380,00	12354/2017-65
137	20/04/2017	MAUES LOBATO	ATA RP 20.023/2016 - PE 20.018/2016 - SMS	R\$ 3.040,00	12299/2017-11
138	26/04/2017	AUROBINDO	ATA RP 20.016/2016 - PE 20.019/2016 - SMS	R\$ 44.310,00	12295/2017-25
139	26/04/2017	HEALTH TECH	ATA RP 20.023/2016 - PE 20.018/2016 - SMS	R\$ 2.765,00	12280/2017-67



## **CONTRATOS AMBULATORIAIS E HOSPITALARES**

## SECRETARIA MUNICIPAL DE SAÚDE

## COORDENADORIA ADMINISTRATIVA

## NÚCLEO DE CONTRATOS HOSPITALARES E AMBULATORIAIS

## SITUAÇÃO DOS CONTRATOS E ADITIVOS AMBULATORIAIS ATUALIZADOS EM 16.05.2017

PRESTADOR	Nº DO CONTR.	Nº DO PROC.	OBJETO	VALOR MENSAL	VIGÊNCIA	ADITIVO	VIGÊNCIA DO ADITIVO	VALOR MENSAL PÓS ADITIVO	VALOR MENSAL POR FONTE				VALOR ESTIMADO POR VIGÊNCIA
				DO CONTRATO		VAÇÃO		100000	114200	116500	← FAEC		
ADOTE	073/12	5843/14-18	SERV. AMB. ODONT. E FISIOT.	121.191,20	13.12.12 a 12.12.13	3º TA	13.12.14 a 12.12.17	121.713,97	-	-	121.713,97	-	4.381.712,92
APAE	169/14	5830/14-49	SERV. AMB. EM FISIOTERAPIA	5.490,50	19.10.14 a 18.10.17	-	-	-	-	-	5.490,50	-	197.658,00
CENTRO AVANÇ. DE OFTALMOLOGIA	244/14	04987/14-57	SERV. AMB. EM OFTALMOLOGIA	67.343,60	01.11.14 a 31.10.19	-	-	-	-	-	38.430,90	28.912,70	4.040.616,00
CENTRO DE IMAGEM E DIAG.- CID	168/14	27140/14-41	SERV. AMB. EM RAD. E ULTRAS.	29.724,39	08.08.14 a 07.08.19	-	-	-	-	-	11.049,39	18.675,00	1.783.463,40
CENTRO DE NEUROPSICOLOGIA	001/15	31465/14-28	SERV. AMB. EM FISIOTERAPIA	2.582,95	20.01.15 a 19.01.20	-	-	-	-	-	2.582,95	-	154.977,00
CENTRO SUVAG	132/14	63760/13-62	SERV. AMB. EM FONOAUDIOL.	438.964,00	17.07.14 a 16.07.19	-	-	-	-	-	438.964,00	-	26.337.840,00
CEORN	079/16	12233/16-32	SERV. AMB. EM OFTALMOL.	122.661,72	20.05.16 a 19.05.17	1º TA	20.05.17 a 19.05.18	-	-	-	122.661,72	-	1.471.940,64
CLÍNICA ARTICULAR	107/14	48090/14-35	SERV. AMB. EM FISIOTERAPIA	25.281,70	15.06.14 a 14.06.15	2º TA	15.06.16 a 14.06.17	-	-	-	25.281,70	-	303.380,40
CLÍNICA CÁRDIA	292/14	05832/14-38	SERV. AMB. EM ENDOSCOPIA	26.324,50	28.11.14 a 27.11.17	-	-	-	11.427,10	-	14.897,40	-	947.682,00
CLÍNICA DE FRATURAS	022/15	31558/14-52,	SERV. AMB. EM TRAUM.ORTOP.	9.489,75	24.02.15 a 23.02.20	1º TA	25.04.16 a 23.02.20	11.757,50	1.687,00	2.530,50	7.540,00	-	658.420,00
CLÍNICA DE MAMA DE NATAL	025/13	60253/13-96	SERV. AMB. EM RAD.IODAG..	15.009,75	24.05.13 a 23.05.14	3º TA	24.05.16 a 23.05.17	15.010,05	-	-	5.965,05	9.045,00	180.120,60

CLÍNICA DE OLHOS NATAL	204/15	47431/15-36	SERV. AMB. EM OFTALMOL.	93.079,67	01.12.15 a 30.11.16	1º TA	01.12.16 a 30.11.17	-	-	-	93.079,67	-	1.116.956,04
CLÍNICA DE OLHOS SANTO ANDRÉ	109/14	49365/13-77	SERV. AMB. EM OFTALMOL.	35.171,34	09.06.14 a 08.06.15	2º TA	09.06.16 a 08.06.17	34.528,34	-	-	34.528,34	-	414.340,08
CLÍNICA DE RX E ULTRASSON.	103/14	63775/13-21	SERV. AMB. EM RAD. E ULTRAS.	27.976,30	20.06.14 a 19.06.17	-	-	-	-	-	5.476,30	22.500,00	1.007.146,80
DNA/VITALLIS	064/11	20257/14-01	SERV. AMB. EM ANAL. CLÍN.	537.481,00	04.08.11 a 03.08.12	5º TA	04.08.16 a 03.08.17	671.851,25	-	-	671.851,25	-	8.062.215,00
GRUPO REVIVER NATAL	159/16	8034/2016-20	SERV. AMB. EM MAMOGRAFIA	87.247,00	07.10.16 a 06.10.17	-	-	-	-	-	87.247,00	-	1.046.964,00
INSTITUTO DE OLHOS LOS ANGELES	171/14	5002/14-19	SERV. AMB. EM OFTALMOL.	75.758,96	24.08.14 a 23.08.19	-	-	-	-	-	46.846,51	28.912,45	4.545.573,60
INSTITUTO DE ORTOPEDIA DE NATAL	189/15	32644/15-63	SERV. AMB. EM TRAUM.ORTOP.	148.564,31	21.09.15 a 20.09.16	1º TA	21.09.16 a 20.09.17	111.424,00	18.891,92	28.337,88	64.194,20	-	1.337.088,00
INSTITUTO PEDRO CAVALCANTI	201/16	50608/2016-62	SERV. AMB. EM OTORRINO.	55.449,30	21.12.16 A 20.12.17	-	-	-	-	-	55.449,30	-	665.391,60
INSTITUTO POT. DE OFTALMOLOGIA	230/14	54952/13-88	SERV. AMB. EM OFTALMOL.	41.358,82	01.10.14 a 30.09.19	-	-	-	-	-	41.358,82	-	2.481.529,20
JJ SERV. MÉDICOS CLÍN.	019/14	58632/13-62	SERV. AMB. EM RAD. E ULTRAS.	51.774,00	17.02.14 a 16.02.15	2º TA	17.02.16 a 16.02.17	51.774,00	-	-	27.000,00	27.000,00	621.288,00
L.R.S. FILHOS HOSP.- PRONTONEURO	255/14	5826/14-81	SERV. AMB. EM MAMOG. ULT.	44.137,70	10.11.14 a 09.11.19	-	-	-	-	-	44.137,70	-	2.648.262,00
LAB. DE ANAT. PAT. E CITOPATOLOGIA	099/13	54935/13-41	SERV. AMB. EM ANATOMOP.	11.160,00	06.09.13 a 05.09.14	3º TA	06.09.16 a 05.09.17	11.159,88	-	-	11.159,88	-	133.918,56
LABORATÓRIO DE CITOLOGIA CLÍNICA	003/15	31278/14-44	SERV. AMB. EM ANATOMOP.	10.624,00	20.01.15 a 19.01.20	-	-	-	-	-	10.624,00	-	637.440,00
LABORATÓRIO DE CITOPATOLOGIA	241/14	5827/14-25	SERV. AMB. EM ANATOMOP.	16.534,00	01.11.14 a 31.10.19	-	-	-	-	-	16.534,00	-	992.040,00
LABORATÓRIO DE PAT. CIRÚRGICA	053/15	45679/14-81	SERV. AMB. EM ANATOMOP.	39.758,00	20.03.15 a 19.03.20	-	-	-	-	-	39.758,00	-	2.385.480,00
LABORATÓRIO RUDOLF VIRCHOW	029/12	49341/13-18	SERV. AMB. EM ANATOMOP.	8.136,00	01.04.12 a	5º TA	01.04.17 a	8.136,26	-	-	8.136,26	-	97.635,12

					31.03.13		31.03.18						
LIATEC	148/16	38836/16-64	SERV. AMB. EM ANATOMOP.	64.126,82	01.09.16 a 31.08.17	-	-	-	-	-	64.126,82	-	769.521,84
NÚCLEO DE ORT. E TRAUM. - NOT	042/16	7824/16-98	SERV. AMB. EM TRAUM.ORTOP.	47.978,03	31.03.16 a 30.03.17	1º TA	01.04.17 a 31.03.18	-	7.862,47	11.793,71	28.321,85	-	575.736,36
OFTALMOCLÍNICA DE NATAL	184/14	63792/13-68	SERV. AMB. EM OFTALMOL.	55.636,28	26.08.14 a 25.08.19	-	-	-	-	-	41.218,08	14.418,20	3.338.176,80
OFTALMODONTOCENTER.	084/15	45820/14-46	SER. AMB. EM OFTALMOLOGIA	138.718,83	24.04.15 a 23.04.16	2º TA	24.04.17 a 23.04.18	146.718,18	-	-	93.045,76	53.672,80	1.760.618,16
OTOCENTRO	311/14	4977/14-11	SERV. AMB. EM FONOAUDIOL.	372.883,26	09.12.14 a 08.12.19	-	-	-	-	-	147.883,26	225.000,00	22.372.995,60
PRONTOCLÍNICA DE OLHOS	115/14	9888/13-81	SERV. AMB. EM OFTALMOL.	63.765,68	10.06.14 a 09.06.15	2º TA	10.06.16 a 09.06.17	-	-	-	40.765,68	23.000,00	765.188,16
PRONTORIM (Dispensa de Licitação)	016/17	56783/16-63	SERV. DE EMERGÊNCIA RENAL	99.000,00	17.02.17 a 15.08.17	-	-	-	72.459,00	-	26.241,00	-	594.000,00
TUTUBARÃO	067/13	48221/14-84	SERV. AMB. EM FISIOTERAPIA	29.597,70	15.06.13 a 14.06.14	3º TA	15.06.16 a 14.06.17	-	-	-	29.597,70	-	355.172,40
VISÃO CLÍNICA DE OLHOS	042/14	5428/15-45	SERV. AMB. EM OFTALMOL.	75.297,58	12.05.14 a 11.05.15	2º TA	12.05.16 a 11.05.17	92.088,47	-	-	61.081,68	31.006,60	1.105.061,64
<b>T O T A L</b>	-	-	-	3.095.278,64	-	-	-	-	112.327,49	42.662,09	2.584.240,64	482.142,75	96.246.933,92
Legenda:													
. Os valores por vigência são estimativos, haja vista, alguns aditivos ou contratos terem vigência no meio do mês e, também, porque os valores contratuais podem sofrer alterações durante sua vigência.													
. É importante ressaltar que vários contratos e/ou aditivos tem vigência superior a 12 (doze) meses, portanto, alguns totais apresentados parecem exorbitantes.													

## SECRETARIA MUNICIPAL DE SAÚDE

## COORDENADORIA ADMINISTRATIVA

## SITUAÇÃO DOS CONTRATOS E ADITIVOS HOSPITALARES ATUALIZADOS EM 15.05.2017

PRESTADOR	Nº DO CONTRATO	Nº DO PROCESSO	OBJETO	VALOR MENSAL DO CONTRATO	VIGÊNCIA	ADITI-VAÇÃO	VIGÊNCIA DO ADITIVO	VALOR PÓS ADITIVO	TERMO DE APOST. T.	VALOR PÓS APOST.	VALOR MENSAL POR FONTE				VALOR ESTIM. POR VIGÊNCIA
											111	183-ESTADO	183	← FAEC	
COOPANEST	150/13	063763/2013-04	SERV. MÉDICO. EM ANEST.	1.500.000,00	23.09.13 a 22.09.14	3º TA	02.12.15 a 22.09.17	1.875.000,00	-	-	592.229,79	993.344,79	358.000,00	1.425,42	67.500.000,00
COOPMED	305/14	027661/2013-17	SERV. MÉD. ESP.	4.146.099,17	02.12.14 a 01.12.15	3º TA	24.02.17 a 02.12.17	5.182.623,96	2º APOST. T.	5.490.615,98	3.409.842,31	850.000,11	1.150.000,00	80.773,56	62.731.447,62
EBSERH/HOSPITAL ONOFRE LOPES	174/14	029757/2014-09	SERV. MÉD. ESPECIALIZ.	2.972.281,57	17.08.14 a 16.08.19	1º TA	12.02.15 a 16.08.19	3.430.685,34	-	-	-	-	3.160.739,78	269.945,56	185.485.680,70
EBSERH/MAT. ESCOLA JAN. CICCO	175/14	029746/2014-11	SERV. MÉD. ESPECIALIZ.	1.561.679,22	17.08.14 a 16.08.19	-	-	-	-	-	-	-	1.546.482,46	15.196,76	93.700.753,20
HOSPITAL DA VISÃO	221/15	47642/2015-79	SERV. EM OFTALMOLOGIA	54.001,86	01.12.15 a 30.11.16	1º TA	01.12.16 a 30.11.17	-	-	-	-	-	54.001,86	-	648.022,32
HOSPITAL DO CORAÇÃO DE NATAL	160/15	19014/2015-01	SERV. HOSP. E AMB. ESP.	2.700.059,12	15.07.15 a 14.07.16	1º TA	15.07.16 a 14.07.17	-	-	-	451.661,46	677.492,18	1.543.658,14	27.247,34	32.400.709,44
HOSP. INF. VARELA SANTIAGO	308/14	52296/2014-60	SERV. MÉD. ESP.	1.373.780,08	05.12.14 a 04.12.19	2º TA	27.04.17 a 28.08.19	1.650.647,16	-	-	-	-	1.650.647,16	-	46.218.120,48
HOSPITAL MEMORIAL	186/14	024125/2014-41	SERV. MÉD. EM TRAUMAT.	2.336.619,56	29.08.14 a 28.08.19	1º TA	27.10.15 a 28.08.19	2.434.452,89	-	-	613.009,65	919.514,48	901.928,76	-	121.722.644,50
INSTITUTO DO CORAÇÃO DE NATAL	015/14	052030/2013-36	SERV. MÉD. EM CARD. UTI...	1.378.271,19	31.01.14 a 30.01.19	1º TA	25.05.15 a 30.01.19	1.552.926,53	-	-	142.228,74	213.342,10	1.137.354,69	60.000,00	90.206.408,02
LIGA CONTRA O CÂNCER	307/14	03706/2014-49	SERV. HOSP. E AMB. EM ONC.	1.833.333,33	04.12.14 a 03.12.19	-	-	-	-	-	-	-	1.810.833,33	22.500,00	109.999.999,80
PRONTOCLÍNICA DA CRIANÇA	146/16	37145/2016-43	SERV. HOSP. EM B.-MAXILO	450.000,00	01.09.16 a 31.08.17	1º TA	15.03.17 a 30.08.17	562.499,71	-	-	115.460,18	173.190,24	273.849,24	-	3.093.748,40
PRONTOCLÍNICA DE OLHOS	001/17	51774/2016-70	SERV. EM OFTALMOLOGIA	60.218,60	09.01.17 a 08.01.18	-	-	-	-	-	-	-	60.218,60	-	722.623,20
SOC. PROF. HEITOR CARRILHO	149/15	20330/2015-18	SERV. MÉD. EM PSQUIAT.	366.907,20	25.06.15 a 24.06.16	1º TA	25.06.16 a 24.06.17	-	-	-	41.923,30	62.884,80	262.099,20	-	4.402.886,40
VISÃO CLÍNICA DE OLHOS	028/16	1526/2016-94	SERV. EM OFTALMOLOGIA	48.961,86	08.03.16 a 07.03.17	1º TA	08.03.17 a 07.03.18	-	-	-	-	-	48.961,86	-	587.542,32
<b>TOTAL</b>	-	-	-	<b>19.282.212,76</b>	-	-	-	<b>16.688.835,59</b>	-	-	<b>5.366.355,43</b>	<b>3.889.768,70</b>	<b>13.958.958,08</b>	<b>477.088,64</b>	<b>819.420.586,40</b>
<b>PRESTADORES DE SERVIÇOS QUE CONTINUAM TRABALHANDO MESMO SEM CONTRATO</b>															
NATAL HOSPITAL CENTER*	-	-	SERV. MÉD. ESPECIALIZ.	-	-	-	-	-	-	-	-	-	-	-	-
Legenda:															

