



PREFEITURA MUNICIPAL DO NATAL
SECRETARIA MUNICIPAL DE EDUCAÇÃO
ASSESSORIA DE PLANEJAMENTO E AVALIAÇÃO

Boletim Estatístico **CENSO ESCOLAR** 2015

PREFEITO DA CIDADE DO NATAL
Carlos Eduardo Nunes Alves

SECRETÁRIA MUNICIPAL DE EDUCAÇÃO
Justina Iva de Araújo Silva

ASSESSORA DE PLANEJAMENTO E AVALIAÇÃO
Sírlia Fernandes de Lira Bezerra

EQUIPE TÉCNICA
Maria Goretti de França Gomes
Valéria Maura Rocha de Medeiros
Marcus Vinícius Bezerra de França

EDITORAÇÃO E ARTE FINAL
Marcus Vinícius Bezerra de França

SUMÁRIO

Apresentação

1. Caracterização Física

1.1 Relação dos CMEIs por código e endereço, segundo região administrativa – 2015	7
1.2 Relação das ESCOLAS por código e endereço, segundo região administrativa – 2015	8
1.3 Quadro demonstrativo da quantidade de estabelecimentos por região administrativa – 2015	9
1.4 Quadro demonstrativo do atendimento por região administrativa, segundo modalidade/etapa – 2015	10
1.5 Forma de ocupação do prédio e local de funcionamento CMEIs – 2015	12
1.6 Forma de ocupação do prédio e local de funcionamento ESCOLAS – 2015	13
1.7 Quadro demonstrativo de estabelecimentos por tipo de ocupação – 2015	14
1.8 Número de salas existentes e utilizadas, segundo região administrativa CMEIs – 2015	15
1.9 Número de salas existentes e utilizadas, segundo região administrativa ESCOLAS – 2015	16
1.10 Quadro demonstrativo de estabelecimentos e salas de aula existentes e utilizadas – 2015	17
1.11 Dependências físicas por estabelecimentos CMEIs – 2015	18
1.12 Dependências físicas por estabelecimentos ESCOLAS – 2015	20
1.13 Quantidade de equipamentos por estabelecimento CMEIs – 2015	22
1.14 Quantidade de equipamentos por estabelecimento ESCOLAS – 2015	23

2. Síntese da Matrícula Inicial

2.1 Matrícula inicial por etapa de ensino, segundo região administrativa CMEIs – 2015	25
2.2 Matrícula inicial por etapa de ensino, segundo região administrativa ESCOLAS – 2015	26
2.3 Síntese da matrícula inicial por etapa/modalidade de ensino – 2015	27
2.4 Percentual de atendimento por etapa/modalidade de ensino CMEIs e ESCOLAS – 2015	28
2.5 - Comparativo do atendimento por etapa/modalidade de ensino entre 2014/2015	29

3. Educação Infantil

3.1 Matrícula inicial por estabelecimento e etapa de ensino, segundo região administrativa CMEIs – 2015	31
3.2 Matrícula inicial por estabelecimento e etapa de ensino, segundo região administrativa ESCOLAS – 2015	32
3.3 Síntese da matrícula inicial por tipo de estabelecimento e etapa de ensino – 2015	33
3.4 Matrícula inicial sexo FEMININO – 2015	34
3.5 Matrícula inicial por sexo MASCULINO – 2015	36
3.6 Matrícula inicial por idade CRECHE – 2015	38
3.7 Matrícula inicial por idade PRÉ-ESCOLA – 2015	40
3.8 Síntese da matrícula inicial por idade e etapa de ensino – 2015	41
3.9 Síntese da matrícula inicial por tipo de estabelecimento e idade – 2015	42

4. Ensino Fundamental

4.1 Matrícula inicial por estabelecimento e etapa de ensino, segundo região administrativa – 2015	44
4.2 Síntese da matrícula inicial por etapa, segundo região administrativa – 2015	45
4.3 Matrícula inicial do 1º ao 9º ano, por estabelecimento – 2015	46
4.4 Matrícula inicial por sexo FEMININO – 2015	47
4.5 Matrícula inicial por sexo MASCULINO – 2015	48
4.6 Matrícula inicial por sexo – 2015	49
4.7 Síntese da matrícula inicial por sexo – 2015	50
4.8 Matrícula inicial por estabelecimento e idade – 2015	51
4.9 Síntese da matrícula inicial por idade – 2015	52
4.10 Distorção por estabelecimento e ano – 2015	53
4.11 Quadro demonstrativo da distorção por ano – 2015	56

SUMÁRIO

5. Educação de Jovens e Adultos

5.1 Matrícula inicial por estabelecimento, segundo região administrativa – 2015	58
5.2 Síntese da matrícula inicial por etapa, segundo região administrativa – 2015	59
5.3 Matrícula inicial por sexo – 2015	60

6. Educação Especial

6.1 Matrícula inicial por estabelecimento, segundo tipo de deficiência - Educação Infantil – 2015	62
6.2 Matrícula inicial por estabelecimento, segundo tipo de deficiência - Ensino Fundamental – 2015	66
6.3 Matrícula Inicial por estabelecimento, segundo tipo de Deficiência - Educação de Jovens e Adultos – 2015	70
6.4 Síntese da matrícula inicial dos alunos com necessidades especiais, por modalidade – 2015	72
6.5 Síntese da matrícula inicial dos alunos com necessidades especiais, por estabelecimento – 2015	74
6.6 Matrícula inicial de AEE por estabelecimento – 2015	75

7. Atividades Complementares

7.1 - Matrícula inicial de tempo integral, por estabelecimento – 2015	78
---	----

8. Recursos Humanos

8.1 - Função docente por estabelecimento, segundo nível de formação Educação Infantil – 2015	81
8.2 - Função docente por estabelecimento, segundo nível de formação Ensino Fundamental – 2015	85
8.3 – Função docente por estabelecimento, segundo Nível de formação Educação de Jovens e Adultos – 2015	88

9. Transporte

9.1 - Matrícula de alunos transportados por estabelecimento, segundo modalidade de ensino - 2015	90
9.2 – Síntese dos estabelecimentos e quantidade de alunos que utilizam transporte escolar, por modalidade – 2015	92

10. Matrícula Final

10.1 – Aprovados por ano, por estabelecimento – 2015	94
10.2 - Reprovados por ano, por estabelecimento – 2015	100
10.3 - Abandono por ano, por estabelecimento – 2015	104
10.4 - Quadro de taxa do rendimento e desperdício por ano de escolarização	108

INTRODUÇÃO

O Censo Escolar é uma pesquisa declaratória realizada, anualmente, nos estabelecimentos escolares da educação básica, públicos ou privados. Os dados estatísticos levantados pelo Censo Escolar referem-se às diferentes etapas e modalidades da educação básica, a saber: educação infantil, ensino fundamental, educação especial e educação de jovens e adultos. Participam desse processo as escolas que são a unidade básica de informação e as Secretarias Municipais e Estaduais de Educação, responsáveis pelas etapas de coleta, digitação e tabulação dos dados.

O Instituto Nacional de Estudos e Pesquisas Educacionais Anísio Teixeira (Inep), por intermédio de sua Diretoria de Estatísticas da Educação Básica (Deeb), coordena todo o processo de operacionalização do Censo Escolar em conjunto com os demais atores envolvidos, consolidando os resultados finais, com vista à sua publicação no *Diário Oficial da União* e à divulgação das informações estatísticas.

O presente documento está organizado em quadros, gráficos e com conjuntos de tabelas que trazem informações sobre matrículas, funções docentes, estabelecimentos, turmas, rendimento e movimento escolar e transporte escolar.

Os números obtidos no Censo Escolar de 2015 revelam a abrangência da cobertura deste levantamento. Foram contabilizados 53.711 alunos nos CMEIs e nas escolas municipais, em 144 estabelecimentos de ensino distribuídos pelas diferentes etapas e modalidades da educação básica.

Obs.: usaremos neste documento as siglas "Esc Mul" (de acordo com as orientações do site do INEP) e E. M. para nos referimos a Escola Municipal.

1. Caracterização Física

CMEIs

1.1 - Relação dos CMEIs por código e endereço, segundo região administrativa – 2015

Nº	CÓDIGO	ESTABELECIMENTO	ENDEREÇO	Nº	BAIRRO	CEP	FONE
Região Administrativa SUL							
1	24077720	CMEI CLAUDETE COSTA MACIEL	RUA SERRA DOS CARAJÁS	3160	PITIMBU	59068200	32328403
2	24077739	CMEI HAYDEE MONTEIRO BEZERRA DE MELO	RUA JOSÉ SELEDON	70	PONTA NEGRA	59090215	32328413
3	24056936	CMEI KÁTIA FAGUNDES GARCIA	RUA PROFESSORA ANA DJANIRA	1960	CANDELÁRIA	59064480	87291989
4	24077267	CMEI MARIA CELONI CAMPOS	RUA BAIÁ FORMOSA	1517	LAGOA NOVA II	59063060	32329443
5	24077500	CMEI MOEMA TINOCO DA CUNHA LIMA	RUA JACUÍ	217	NEÓPOLIS	59080270	32328376
6	24084298	CMEI PROFA ANTÔNIA FERNANDA JALLES	RUA RIO SUASSUI	7701	PITIMBU	59068320	
7	24081221	CMEI PROFA CARMEM MARIA REIS	RUA JOÃO DE DEUS DE LIMA	SN	PONTA NEGRA	59090318	32324812
8	24064440	CMEI PROFA LIBÂNIA MEDEIROS	AV. SÃO MIGUEL DOS CARIBES	4334	NEÓPOLIS	59086500	88145388
9	24085332	CMEI PROFA MARIA DOS MARTÍRIOS LISBOA DE MENEZES	RUA ENGENHEIRO JOAQUIM CARDOSO	2020	PITIMBU	59069010	88877803
10	24064785	CMEI PROFA MARIA EUNICE DAVIM	RUA SOBRÁLIA	S/N	NEÓPOLIS	59088680	87063068
11	24077291	CMEI PROFA MARIA ILKA SOARES DA SILVA	RUA CLAUDIONOR FIGUEIREDO	297	NOVA DESCOBERTA	59075260	32329444
12	24077747	CMEI PROFA MARIA LUÍZA SANTOS DE SOUZA	JANDAIA	8075	PITIMBU	59067290	32328404
13	24077682	CMEI VILMA TEIXEIRA DOURADO DUTRA	RUA DOS AMARANTOS	156	LAGOA NOVA	59078110	32326414
Região Administrativa LESTE							
14	24077712	CMEI AMOR DE MÃE	RUA FELICIANO DIAS	239	PRAIA DO MEIO	59010070	32328616
15	24077534	CMEI PROFA CLAUDIA OLIVEIRA DE FARIAS	RUA ESPLANADA SILVA JARDIM	169	RIBEIRA	59012090	88018877
16	24077330	CMEI PROFA DARILENE BRANDÃO MARTINS	RUA AGOSTINHO LEITÃO	322	ALECRIM	59040090	32329497
17	24077887	CMEI GALDINA BARBOSA SILVEIRA GUIMARÃES	RUA JOÃO XXIII	1565	MÃE LUÍZA	59014220	32328618
18	24077585	CMEI JOSÉ ALVES SOBRINHO	RUA JÚLIO GOMES MOREIRA	876	BARRO VERMELHO	59022110	32329480
19	24077607	CMEI MARIA EULÁLIA GOMES DA SILVA	RUA NOSSA SENHORA APARECIDA	40	CIDADE ALTA	59040085	32324792
20	24082937	CMEI NOSSA SENHORA DE LOURDES	RUA JOÃO XXIII	1215	MÃE LUÍZA	59014000	87687092
21	24056952	CMEI PADRE JOÃO PERESTRELLO	RUA JOÃO XXIII	729	MÃE LUÍZA	59014000	32022360
22	24077470	CMEI PROFA VILMA MARIA DE FARIA	RUA NILO BEZERRA RAMALHO	585	TIROL	59015300	32329482
Região Administrativa OESTE							
23	24077925	CMEI BOM SAMARITANO	RUA MARCOS CAVALCANTE	102	QUINTAS	59035050	32329500
24	24091804	CMEI CARMEM FERNANDES PEDROZA	RUA PASTOR JOSINO GALVÃO	115	FELIPE CAMARÃO	59074320	32056813
25	24077569	CMEI CLEA BEZERRA DE MELO	RUA JERUSALÉM	31	GUARAPES	59074745	32324347
26	24074470	CMEI DRA. ZILDA ARNS	AV NSRA DO LIVRAMENTO	45	FELIPE CAMARÃO	59072200	36059161
27	24077666	CMEI FREI DAMÃO	AV. INDUSTRIAL JOÃO FRANCISCO DA MOTTA	1185	BOM PASTOR	59060480	32329493
28	24077690	CMEI IRMÃ DULCE	RUA PEDRINHO BEZERRA	SN	FELIPE CAMARÃO	59072250	32329440
29	24077410	CMEI JESIEL FIGUEIREDO	AV PERNAMBUCO	SN	CIDADE DA ESPERANÇA	59070300	32329441
30	24059498	CMEI JESUS BOM PASTOR	RUA PERMITA CANSACÃO	56	N. SRA DE NAZARÉ	59062170	32329447
31	24082929	CMEI JOSÉALENAR GOMES DA SILVA	SOLANGE NUNES DO NASCIMENTO	455	CIDADE NOVA	59072500	32059436
32	24056901	CMEI MISSIONÁRIO ODILON DOS SANTOS	RUA DOS PAIANAZES	1977	QUINTAS	59037350	88472494
33	24064971	CMEI NOSSA SENHORA DE FÁTIMA	RUA SÃO NICOLAU	375	FELIPE CAMARÃO	59072230	32050155
34	24056944	CMEI NOSSA SENHORA AUXILIADORA	RUA IJUI	30	CIDADE DA ESPERANÇA	59071480	32329450
35	24059960	CMEI NOSSA SENHORA DE SANTANA	RUA ALFREDO EDELTRUDES	2300	NORDESTE	59042110	32329495
36	24081892	CMEI PROF ARNALDO ARSÊNIO DE AZEVEDO	ANA PAULA BARBOSA	SN	GUARAPES	59074846	32325640
37	24077461	CMEI PROFA ELAINE DO NASCIMENTO LOPES	TRAVESSA TREZE DE MAIO	16	DIX SEPT ROSADO	59054115	94187135
38	24077810	CMEI PROFA FRANCISCA ANASTÁCIA DE SOUTO	AVENIDA DOS CAICOS	2002	DIX SEPT ROSADO	59062700	
39	24077577	CMEI PROFA MARIA DO SOCORRO LIMA	DOS PAIATIS	1797	QUINTAS	59035150	88866855
40	24077526	CMEI PROFA MARIA ITACIRA BENTO	AVENIDA SOLANGE NUNES DO NASCIMENTO	238	CIDADE NOVA	59072500	32329451
41	24074209	CMEI PROFA MARIA SALETE ALVES BILA	RUA ABREULÂNDIA	SN	PLANALTO	59073090	32324760
42	24075701	CMEI PROFA MARILANDA BEZERRA DE PAIVA	RUA DA LAGOA SECA	316	GUARAPES	59074750	32324769
43	24080055	CMEI PROFA MARISE PAIVA	AV SOLANGE NUNES DO NASCIMENTO	259	CIDADE NOVA	59072500	32324779
44	24077755	CMEI PROFA RAQUEL MARIA FILGUEIRA	AV LIMA E SILVA	1002	N. SRA DE NAZARÉ	59062300	32329442
45	24077780	CMEI SATURNINA ALVES DE LUCENA	DANTAS BARRETO	625	CIDADE NOVA	59072590	32329445
Região Administrativa NORTE							
46	24085324	CMEI BELCHIOR JORGE DE SA	SÃO FRANCISCO		N. SRA DA APRESENTAÇÃO	59114155	88172810
47	24077801	CMEI DR VULPIANO CAVALCANTI DE ARAÚJO	RUA SEBASTIAO GONCALVES	77	IGAPÓ	59106080	32329473
48	24077771	CMEI EVANGELINA ELITA DE SOUSA	RUA DAS CRENDICES	1001	LAGOA AZUL	59135070	32329461
49	24086037	CMEI MAILDE FERREIRA PINTO GALVÃO	JOENVILLE	58	POTENGI	59110270	87868068
50	24077909	CMEI MARIA LUCILA ALVES DE CARVALHO	AV. MOEMA TINOCO DA CUNHA LIMA	4021	LAGOA AZUL	59136245	32329465
51	24255203	CMEI PADRE SABINO GENTILLE	RUA DA GAROUPA	365	PAJUCARA	59132310	32328199
52	24077704	CMEI PAULINA ENGRÁCIA MARIZ DE FARIA	RUA LAURENTINO	142	POTENGI	59110300	32329467
53	24077640	CMEI PROF ANTÔNIO GURGEL DE MELO	PRAÇA ARARUANA	30	POTENGI	59120450	32329472
54	24092002	CMEI PROF JOSÉ CARLOS BEZERRA DE JESUS FILHO	RUA ALVORADA	957	IGAPÓ	59104210	32327758
55	24077518	CMEI PROF LUIZ GONZAGA DINIZ FILHO	RUA RIO BELO	51	REDINHA	59122505	32328193
56	24077895	CMEI PROFA ELIZABETE TEOTÔNIO DA FONSECA MELO	RUA PRAÇA JARDIM DAS FLORES	20	REDINHA	59122290	32329477
57	24123200	CMEI PROFA FRANCISCA CÉLIA MARTINS DE SOUZA	RUA MARIA DO CARMO DE SOUZA	134	N. SRA DA APRESENTAÇÃO	59115595	32328239
58	24077542	CMEI PROFA MARIA ABIGAIL BARROS DE AZEVEDO	RUA DOS REPENTISTAS	3037	LAGOA AZUL	59138470	32329471
59	24077763	CMEI PROFA MARIA CLEONICE ALVES PONTES	AV MARANGUAPE	660	POTENGI	59112000	32329474
60	24077062	CMEI PROFA MARIA DA PIEDADE DE MELO E SILVA	RUA BARIRI	164	LAGOA AZUL	59135620	32329460
61	24081906	CMEI PROFA MARIA DAS GRAÇAS MOTA	SALVADOR	79	IGAPÓ	59104070	
62	24122211	CMEI PROFA MARIA DE FÁTIMA MEDEIROS DE ARAÚJO	RUA DO FANDANGO	SN	LAGOA AZUL	59139090	32324384
63	24077550	CMEI PROFA MARIA NAZARÉ DA COSTA GALVÃO	SÃO LUIZ	120	IGAPÓ	59104020	32329464
64	24077917	CMEI PROFA MARLUCE CARLOS DE MELO	RUA VOLTA REDONDA	2320	POTENGI	59110470	32329466
65	24077399	CMEI PROFA ROSALBA DIAS DE BARROS	RUA CARAMBÉI	95	POTENGI	59124150	32329462
66	24077275	CMEI PROFA SELVA CAPISTRANO LOPES DA SILVA	PORTO DE ILHÉUS	1249	POTENGI	59127290	88018725
67	24056839	CMEI PROFA STELLA LOPES	RUA DOS MOROROS	SN	LAGOA AZUL	59138010	32324822
68	24085340	CMEI PROFA TELMA REJANE MOURA FREIRE	RUA SALINAS	131D	LAGOA AZUL	59139040	87289060
69	24064700	CMEI PROFA TEREZINHA DE JESUS	R. UBAÍRA	184	PAJUCARA	59131040	
70	24083178	CMEI PROFA TEREZINHA LINHARES FAUSTINO	AV DR JOÃO MEDEIROS FILHO	265	REDINHA	59122200	32324872
71	24082651	CMEI SANTA CECÍLIA	R JOSIVALDO GOMES	856	PAJUCARA	59125320	32329476
72	24077453	CMEI SANTA MÔNICA	RUA VISCONDE DE OURO PRETO	340	PAJUCARA	59131360	32329469

Fonte: SEEC/ATP/GAEE - SME/APA/Equipe de Estatística e Censo Escolar

ESCOLAS MUNICIPAIS

1.2 - Relação das ESCOLAS por código e endereço, segundo região administrativa – 2015

Nº	CÓDIGO	ESTABELECIMENTO	ENDEREÇO	Nº	BAIRRO	CEP	FONE
Região Administrativa SUL							
1	24058890	ESC MUL PROF ANTÔNIO SEVERIANO	AV OURO PRETO	2754	NEÓPOLIS	59088690	32324762
2	24058912	ESC MUL PROF ARNALDO MONTEIRO BEZERRA	ARACITABA	2993	NEÓPOLIS	59084080	32324763
3	24060690	ESC MUL PROF ASCENDINO DE ALMEIDA	RUA JOAQUIM CARDOSO		PITIMBU	59069010	32324767
4	24058793	ESC MUL PROF CARLOS BELLO MORENO	RUA ARAPIRACA	SN	NEÓPOLIS	59086210	32324761
5	24075710	ESC MUL PROF OTTO DE BRITO GUERRA	RUA SERRA DA JUREMA	SN	PITIMBU	59068150	32328373
6	24064009	ESC MUL PROFA JOSEFA BOTELHO	RUA MANOEL CONGO	318	PONTA NEGRA	59090300	32324811
7	24059013	ESC MUL SÃO JOSÉ	RUA VEREADOR MANOEL CORINGA DE LEMOS,	434	PONTA NEGRA	59090190	32324810
8	24058971	ESC MUL PROF ULISSES DE GOIS	PADRE RAIMUNDO BRASIL	SN	NOVA DESCOBERTA	59075100	32324770
Região Administrativa LESTE							
9	24071633	ESC MUL 4º CENTENÁRIO	AV. FLORIANO PEIXOTO	295	PETRÓPOLIS	59012500	32151130
10	24058858	ESC MUL HENRIQUE CASTRICIANO	RUA DÉCIO FONSECA	633	SANTOS REIS	59010370	32324791
11	24058866	ESC MUL JOÃO XXIII	RUA DOS PAJEUS	1875	ALECRIM	59031800	32324854
12	24058874	ESC MUL JUVENAL LAMARTINE	RUA PRESIDENTE SARMENTO	1156	ALECRIM	59032400	32324852
13	24057452	ESC MUL MONSENHOR JOAQUIM HONÓRIO	RUA PTE MASCARENHAS	768	ALECRIM	59035540	32324851
14	24058785	ESC MUL PROF ANTÔNIO CAMPOS E SILVA	RUA JOÃO XXIII	1821	MÃE LUÍZA	59014000	32324800
15	24058998	ESC MUL PROFA LAURA MAIA	RUA DO MOTOR	707	PRAIA DO MEIO	59010090	32324801
16	24065617	ESC MUL PROFA MARECI GOMES DOS SANTOS	TRAVESSA OCIDENTAL DE BAIXO	333	CIDADE ALTA	59040080	32032009
17	24069680	ESC MUL SANTOS REIS	RUA DÉCIO FONSECA	S/N	SANTOS REIS	59010370	32324802
Região Administrativa OESTE							
18	24058807	ESC MUL CELESTINO PIMENTEL	PERNAMBUCO	145	CIDADE DA ESPERANÇA	59070300	33011379
19	24058815	ESC MUL CHICO SANTEIRO	RUA DA CRUZ	SN	NORDESTE	59042150	32324855
20	24058831	ESC MUL DJALMA MARANHÃO	RUA SANTA MARIA MADALENA	02	FELIPE CAMARÃO	59074540	32324783
21	24065935	ESC MUL ESTUDANTE EMMANUEL BEZERRA	RUA MIRA MANGUE	1187	PLANALTO	59073230	32324766
22	24058840	ESC MUL FERREIRA ITAJUBÁ ENS DE 1º GRAU	RUA DOS PEGAS	SN	QUINTAS	59035100	32324859
23	24059021	ESC MUL NOSSA SRA DAS DORES	RUA RIO POTENGI	3556	QUINTAS	59040580	32324862
24	24058882	ESC MUL PREF MÁRIO LIRA	AVENIDA ANTÔNIO BASÍLIO	1.238	DIX-SEPT ROSADO	59054380	32324857
25	24058920	ESC MUL PROF BERILO WANDERLEY	RUA DOS PAIANASES	S/N	QUINTAS	59052350	32324856
26	24058939	ESC MUL PROF BERNARDO DO NASCIMENTO	RUA NOSSA SENHORA DO LIVRAMENTO		FELIPE CAMARÃO	59072420	32058057
27	24058947	ESC MUL PROF FCO DE ASSIS VARELA CAVALCANTI	RUA DA LAGOA SECA		GUARAPES	59074750	32324765
28	24060364	ESC MUL PROF LUÍS MARANHÃO FILHO	SOLANGE NUNES DO NASCIMENTO	239	CIDADE NOVA	59072500	32324775
29	24066451	ESC MUL PROF VERÍSSIMO DE MELO	RUA RAINHA DO MAR	SN	FELIPE CAMARÃO	59074160	32324778
30	24058823	ESC MUL PROF ZUZA	MIGUEL CASTRO	SNº	N. SRA DE NAZARÉ	59062000	32324868
31	24069000	ESC MUL PROFA ALMERINDA BEZERRA FURTADO	RUA DA RIBEIRA	SN	GUARAPES	59074760	32324764
32	24060321	ESC MUL PROFA ANGÉLICA DE ALMEIDA MOURA	RUA PREF GENTIL FERREIRA		QUINTAS	59050050	32324858
33	24056731	ESC MUL PROFA EMÍLIA RAMOS	RUA DANTAS BARRETO	419	CIDADE NOVA	59072500	32322127
34	24058980	ESC MUL PROFA FRANCISCA FERREIRA DA SILVA	AV INDUSTRIAL JOÃO FRANCISCO DA MOTA	3804	BOM PASTOR	59060480	32324861
35	24058955	ESC MUL PROFA IVONETE MACIEL	AVENIDA INTERVENTOR MÁRIO CÂMARA	3133	CIDADE DA ESPERANÇA	59070600	32324782
36	24075698	ESC MUL PROFA MARIA CRISTINA OZÓRIO TAVARES	RUA ANTÔNIO CAROLINO	99	FELIPE CAMARÃO	59074330	32324773
37	24284327	ESC MUL PROFA TEREZA SATSUQUI	AVENIDA MIRA MANGUE	205	PLANALTO	59073230	36420052
38	24338303	ESC MUL PROFA ZENEIDE IGINO DE MOURA	AV SOLANGÉ NUNES DO NASCIMENTO	277	CIDADE NOVA	59072500	32324774
39	24059005	ESC MUL SÃO FRANCISCO DE ASSIS	AV MIGUEL CASTRO	126	NAZARÉ	59062000	32324867
Região Administrativa NORTE							
40	24060283	ESC MUL IRMÃ ARCÂNGELA ENSINO DE 1º GRAU	RUA SÃO PEDRO	188	IGAPÓ	59104270	32324828
41	24060291	ESC MUL JOÃO PAULO II	RUA DO BAMBELO	SN	LAGOA AZUL	59139160	32324821
42	24060275	ESC MUL JORNALISTA ERIVAN FRANÇA	RUA IRMÃ VITORIA	264	IGAPÓ	59106020	32324826
43	24060305	ESC MUL MONSENHOR JOSÉ ALVES LANDIM	RUA RETIROLÂNDIA	SN	POTENGI	59120170	32324824
44	24078700	ESC MUL NOSSA SRA DA APRESENTAÇÃO	AV BOA SORTE	251	N. SRA DA APRESENTAÇÃO	59114250	32324845
45	24060682	ESC MUL NOSSA SRA DOS NAVEGANTES	RUA DO CRUZEIRO	664	REDINHA	59122050	32324838
46	24060313	ESC MUL PROF AMADEU ARAÚJO	RUA DOS CAROÁS	S/N	LAGOA AZUL	59138140	32324820
47	24082635	ESC MUL PROF EUDO JOSÉ ALVES	VITÓRIA RÉGIA	115	N. SRA DA APRESENTAÇÃO	59114170	32324844
48	24060330	ESC MUL PROF HERLY PARENTE	RUA CAPELA	SN	IGAPÓ	59104420	32324827
49	24069728	ESC MUL PROF JOSÉ DE ANDRADE FRAZÃO	AV BOA SORTE	1834	N. SRA DA APRESENTAÇÃO	59114250	32328218
50	24060356	ESC MUL PROF JOSÉ DO PATROCÍNIO PEREIRA PINTO	AVENIDA MANGABEIRA	1905	POTENGI	59120420	32324823
51	24284319	ESC MUL PROF JOSÉ MELQUIADES DE MACEDO	RUA DAS PEDRINHAS	237	N. SRA DA APRESENTAÇÃO	59114410	32323875
52	24080039	ESC MUL PROF LAÉRCIO FERNANDES MONTEIRO	R NOEL COSTA	1232	N. SRA DA APRESENTAÇÃO	59115575	32329238
53	24074071	ESC MUL PROF REGINALDO FERREIRA NETO	RUA NOVA ESPERANÇA	SN	N. SRA DA APRESENTAÇÃO	59114510	32324870
54	24078697	ESC MUL PROF WALDSON JOSÉ BASTOS PINHEIRO	RUA SÃO FRANCISCO	361	N. SRA DA APRESENTAÇÃO	59114155	32328198
55	24060372	ESC MUL PROFA ADELINA FERNANDES	RUA ANGRA DOS REIS -CONJUNTO	SN	POTENGI	59127320	32324825
56	24065927	ESC MUL PROFA DALVA DE OLIVEIRA	AVENIDA BOA SORTE	639	N. SRA DA APRESENTAÇÃO	59114250	32324842
57	24060704	ESC MUL PROFA FRANCISCA DE OLIVEIRA	RUA LINDOLFO GOMES VIDAL	230	PAJUCARA	59133560	32324832
58	24060348	ESC MUL PROFA IAPISSARA AGUIAR	RUA ILHÉUS	SN	POTENGI	59108700	32324837
59	24285340	ESC MUL PROFA JOSEANE COUTINHO DIAS	AVENIDA CIDADE PRAIA	1240	LAGOA AZUL	59129470	32324453
60	24060674	ESC MUL PROFA LOURDES GODEIRO	MOEMA TINOCO DA CUNHA LIMA	4265	PAJUCARA	59133090	32324830
61	24058963	ESC MUL PROFA MALVINA COSME	RUA PARANDUVA	2903	POTENGI	59110180	20207782
62	24064980	ESC MUL PROFA MARIA ALEXANDRINA SAMPAIO	RUA DO ANEQUIM	SN	PAJUCARA	59132450	32324833
63	24059188	ESC MUL PROFA MARIA DALVA GOMES BEZERRA	RUA BARUERI	270	LAGOA AZUL	59136350	32324831
64	24069663	ESC MUL PROFA MARIA MADALENA XAVIER DE ANDRADE	AVENIDA VOTUPORANGA	35	POTENGI	59133130	32324834
65	24081850	ESC MUL PROFA NOILDE PESSOA RAMALHO	RUA MANOEL CAETANO	379	REDINHA	59122060	32243676
66	24060380	ESC MUL PROFA PALMIRA DE SOUZA	RUA VOLTA REDONDA	SN	POTENGI	59110470	32324840
67	24285331	ESC MUL PROFA TÂNIA ALMEIDA	FRAGATAS	37	PAJUÇARA	59132560	988385511
68	24059196	ESC MUL PROFA TEREZINHA PAULINO DE LIMA	RUA MATINHOS	SN	N. SRA DA APRESENTAÇÃO	59114610	32324836
69	24080047	ESC MUL PROFA VERA LÚCIA SOARES BARROS	AV MAR MEDITERRÂNEO	1236	PAJUCARA	59133010	32327791
70	24068985	ESC MUL PROFA ZULEIDE FERNANDES DE M SILVA	AV. BARRAGEM ARMANDO R. GONCALVES	SN	PAJUCARA	59133300	32324835
71	24060399	ESC MUL SANTA CATARINA	RUA PROF MARIA ARLETE DE L NASCIMENTO	SN	POTENGI	59055000	32324841
72	24060402	ESC MUL VEREADOR JOSÉ SOTERO	AVENIDA ARACAJU	142	IGAPÓ	59102120	32328249

Fonte: SEEC/ATP/GAEE - SME/APA/Equipe de Estatística e Censo Escolar

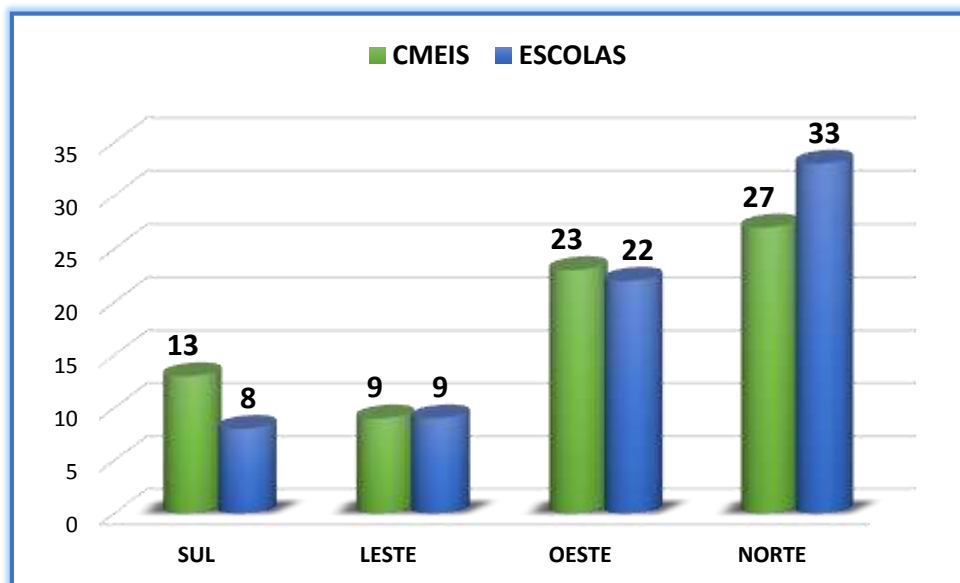
CMEIs e ESCOLAS

1.3 - Quadro demonstrativo da quantidade de estabelecimentos por região administrativa - 2015

REGIÃO ADMINISTRATIVA	TOTAL	ESTABELECIMENTOS DE ENSINO	
		CMEIs	Escolas
SUL	21	13	8
LESTE	18	9	9
OESTE	45	23	22
NORTE	60	27	33
TOTAL	144	72	72

Fonte: SEEC/ATP/GAEE/SME/APA/Equipe de Estatística e Censo Escolar

Representação gráfica da quantidade de estabelecimentos por região administrativa - 2015



Fonte: SEEC/ATP/GAEE/SME/APA/Equipe de Estatística e Censo Escolar

CMEIs e ESCOLAS

1.4 - Quadro demonstrativo do atendimento por região administrativa, segundo modalidade/etapa - 2015

Região Administrativa	Atendimento por modalidade/etapa de ensino					
	Educação Infantil			Ensino Fundamental		EJA
	CMEIs		Escolas	Anos Iniciais	Anos Finais	
	Creche	Pré-escola	Pré-escola			
SUL	12	12	02	07	04	03
LESTE	08	05	04	07	04	01
OESTE	22	19	04	20	08	15
NORTE	27	26	02	27	15	13
TOTAL	68	61	12	61	31	32

Fonte: SEEC/ATP/GAEE/SME/APA/Equipe de Estatística e Censo Escolar

Quadro demonstrativo do percentual de atendimento da Educação Infantil, segundo etapa - 2015

Região Administrativa	Educação Infantil							
	Quant. CMEIs	CMEIs				Quant. Escolas	Escolas	
		Creche		Pré-escola			Pré-escola	
		Atend.	% de Atend.	Atend.	% de Atend.		Atend.	% de Atend.
SUL	13	11	91,6%	11	91,6%	08	02	25,0%
LESTE	09	08	88,8%	05	55,5%	09	04	44,4%
OESTE	23	23	95,8%	20	83,3%	22	04	18,2%
NORTE	27	27	100,0%	26	96,3%	22	02	6,06%
TOTAL	72	69	95,8%	62	86,1%	72	12	16,6%

Quadro demonstrativo do percentual de atendimento do Ensino Fundamental, segundo etapa - 2015

Região Administrativa	Ensino Fundamental				
	Quant. Escolas	Anos Iniciais		Anos Finais	
		Atend.	% de Atend.	Atend.	% de Atend.
SUL	08	07	87,5%	04	50,0%
LESTE	09	07	77,7%	04	44,4%
OESTE	22	20	90,9%	08	36,4%
NORTE	33	27	81,8%	15	45,5%
TOTAL	72	31	43,05%	31	43,1%

Quadro demonstrativo do percentual de atendimento da Educação de Jovens e Adultos - 2015

Região Administrativa	Educação de Jovens e Adultos		
	Quant. Escolas	Atend.	% de Atend.
SUL	08	03	25,00%
LESTE	09	01	11,1%
OESTE	22	15	68,2%
NORTE	33	13	39,4%
TOTAL	72	32	43,1%

CMEIs

1.5 - Forma de ocupação do prédio e local de funcionamento – 2015

Ordem	Estabelecimento	Forma Ocupação Prédio	Local Funcionamento
1	CMEI AMOR DE MÃE	PRÓPRIO	PRÉDIO ESCOLAR
2	CMEI BELCHIOR JORGE DE SA	PRÓPRIO	PRÉDIO ESCOLAR
3	CMEI BOM SAMARITANO	PRÓPRIO	PRÉDIO ESCOLAR OUTRO LUGAR
4	CMEI CARMEM FERNANDES PEDROZA	PRÓPRIO	PRÉDIO ESCOLAR
5	CMEI CLAUDETE COSTA MACIEL	PRÓPRIO	PRÉDIO ESCOLAR
6	CMEI CLEA BEZERRA DE MELO	CEDIDO	PRÉDIO ESCOLAR
7	CMEI DR VULPIANO CAVALCANTI DE ARAÚJO	PRÓPRIO	PRÉDIO ESCOLAR
8	CMEI DRA. ZILDA ARNS	CEDIDO	PRÉDIO ESCOLAR
9	CMEI EVANGELINA ELITA DE SOUSA	PRÓPRIO	PRÉDIO ESCOLAR
10	CMEI FREI DAMIÃO	PRÓPRIO	PRÉDIO ESCOLAR
11	CMEI GALDINA BARBOSA SILVEIRA GUIMARÃES	PRÓPRIO	PRÉDIO ESCOLAR
12	CMEI HAYDEE MONTEIRO BEZERRA DE MELO	PRÓPRIO	PRÉDIO ESCOLAR
13	CMEI IRMÃ DULCE	PRÓPRIO	PRÉDIO ESCOLAR
14	CMEI JESIEL FIGUEIREDO	PRÓPRIO	PRÉDIO ESCOLAR
15	CMEI JESUS BOM PASTOR	ALUGADO	PRÉDIO ESCOLAR
16	CMEI JOSÉ ALENCAR GOMES DA SILVA	PRÓPRIO	PRÉDIO ESCOLAR
17	CMEI JOSÉ ALVES SOBRINHO	PRÓPRIO	PRÉDIO ESCOLAR
18	CMEI KÁTIA FAGUNDES GARCIA	-	OUTRO LUGAR
19	CMEI MAILDE FERREIRA PINTO GALVÃO	PRÓPRIO	PRÉDIO ESCOLAR
20	CMEI MARIA CELONI CAMPOS	CEDIDO	PRÉDIO ESCOLAR
21	CMEI MARIA EULÁLIA GOMES DA SILVA	PRÓPRIO	PRÉDIO ESCOLAR
22	CMEI MARIA LUCILA ALVES DE CARVALHO	-	OUTRO LUGAR
23	CMEI MISSIONÁRIO ODILON DOS SANTOS	CEDIDO	PRÉDIO ESCOLAR
24	CMEI MOEMA TINOCO DA CUNHA LIMA	PRÓPRIO	PRÉDIO ESCOLAR
25	CMEI NOSSA SENHORA AUXILIADORA	PRÓPRIO	PRÉDIO ESCOLAR
26	CMEI NOSSA SENHORA DE FÁTIMA	PRÓPRIO	PRÉDIO ESCOLAR
27	CMEI NOSSA SENHORA DE LOURDES	CEDIDO	PRÉDIO ESCOLAR
28	CMEI NOSSA SENHORA DE SANTANA	CEDIDO	PRÉDIO ESCOLAR
29	CMEI PADRE JOÃO PERESTRELLO	ALUGADO	PRÉDIO ESCOLAR
30	CMEI PADRE SABINO GENTILE	PRÓPRIO	PRÉDIO ESCOLAR
31	CMEI PAULINA ENGRÁCIA MARIZ DE FARIA	PRÓPRIO	PRÉDIO ESCOLAR
32	CMEI PROF ANTÔNIO GURGEL DE MELO	CEDIDO	PRÉDIO ESCOLAR
33	CMEI PROF ARNALDO ARSÊNIO DE AZEVEDO	PRÓPRIO	PRÉDIO ESCOLAR
34	CMEI PROF JOSÉ CARLOS BEZERRA DE JESUS FILHO	ALUGADO	PRÉDIO ESCOLAR
35	CMEI PROF LUIZ GONZAGA DINIZ FILHO	PRÓPRIO	PRÉDIO ESCOLAR OUTRO LUGAR
36	CMEI PROFA ANTÔNIA FERNANDA JALLES	PRÓPRIO	PRÉDIO ESCOLAR
37	CMEI PROFA CARMEM MARIA REIS	ALUGADO	PRÉDIO ESCOLAR
38	CMEI PROFA CLAUDIA OLIVEIRA DE FARIAS	PRÓPRIO	PRÉDIO ESCOLAR
39	CMEI PROFA DARILENE BRANDÃO MARTINS	ALUGADO	PRÉDIO ESCOLAR
40	CMEI PROFA ELAINE DO NASCIMENTO LOPES	PRÓPRIO	PRÉDIO ESCOLAR
41	CMEI PROFA ELIZABETE TEOTÔNIO DA FONSECA MELO	PRÓPRIO	PRÉDIO ESCOLAR
42	CMEI PROFA FRANCISCA ANASTÁCIA DE SOUTO	CEDIDO	PRÉDIO ESCOLAR
43	CMEI PROFA FRANCISCA CÉLIA MARTINS DE SOUZA	PRÓPRIO	PRÉDIO ESCOLAR
44	CMEI PROFA LIBÂNIA MEDEIROS	CEDIDO	PRÉDIO ESCOLAR
45	CMEI PROFA MARIA ABIGAIL BARROS DE AZEVEDO	CEDIDO	PRÉDIO ESCOLAR
46	CMEI PROFA MARIA CLEONICE ALVES PONTES	CEDIDO	PRÉDIO ESCOLAR
47	CMEI PROFA MARIA DA PIEDADE DE MELO E SILVA	CEDIDO	PRÉDIO ESCOLAR
48	CMEI PROFA MARIA DAS GRAÇAS MOTA	PRÓPRIO	PRÉDIO ESCOLAR
49	CMEI PROFA MARIA DE FÁTIMA MEDEIROS DE ARAÚJO	PRÓPRIO	PRÉDIO ESCOLAR
50	CMEI PROFA MARIA DO SOCORRO LIMA	ALUGADO	PRÉDIO ESCOLAR
51	CMEI PROFA MARIA DOS MARTÍRIOS LISBOA DE MENEZES	PRÓPRIO	PRÉDIO ESCOLAR
52	CMEI PROFA MARIA EUNICE DAVIM	PRÓPRIO	PRÉDIO ESCOLAR
53	CMEI PROFA MARIA ILKA SOARES DA SILVA	ALUGADO	PRÉDIO ESCOLAR
54	CMEI PROFA MARIA ITACIRA BENTO	ALUGADO	PRÉDIO ESCOLAR
55	CMEI PROFA MARIA LUÍZA SANTOS DE SOUZA	PRÓPRIO	PRÉDIO ESCOLAR
56	CMEI PROFA MARIA NAZARÉ DA COSTA GALVÃO	PRÓPRIO	PRÉDIO ESCOLAR
57	CMEI PROFA MARIA SALETE ALVES BILA	PRÓPRIO	PRÉDIO ESCOLAR
58	CMEI PROFA MARILANDA BEZERRA DE PAIVA	PRÓPRIO	PRÉDIO ESCOLAR
59	CMEI PROFA MARISE PAIVA	PRÓPRIO	PRÉDIO ESCOLAR
60	CMEI PROFA MARLUCE CARLOS DE MELO	CEDIDO	PRÉDIO ESCOLAR
61	CMEI PROFA RAQUEL MARIA FILGUEIRA	-	OUTRO LUGAR
62	CMEI PROFA ROSALBA DIAS DE BARROS	PRÓPRIO	PRÉDIO ESCOLAR
63	CMEI PROFA SELVA CAPISTRANO LOPES DA SILVA	CEDIDO	PRÉDIO ESCOLAR
64	CMEI PROFA STELLA LOPES	PRÓPRIO	PRÉDIO ESCOLAR
65	CMEI PROFA TELMA REJANE MOURA FREIRE	PRÓPRIO	PRÉDIO ESCOLAR
66	CMEI PROFA TEREZINHA DE JESUS	CEDIDO	PRÉDIO ESCOLAR
67	CMEI PROFA TEREZINHA LINHARES FAUSTINO	PRÓPRIO	PRÉDIO ESCOLAR
68	CMEI PROFA VILMA MARIA DE FARIA	-	OUTRO LUGAR
69	CMEI SANTA CECÍLIA	PRÓPRIO	PRÉDIO ESCOLAR
70	CMEI SANTA MÔNICA	-	OUTRO LUGAR
71	CMEI SATURNINA ALVES DE LUCENA	PRÓPRIO	PRÉDIO ESCOLAR
72	CMEI VILMA TEIXEIRA DOURADO DUTRA	PRÓPRIO	PRÉDIO ESCOLAR

Fonte: SEEC/ATP/GAEE - SME/APA/Equipe de Estatística e Censo Escolar

ESCOLAS

1.6 - Forma de ocupação do prédio e local de funcionamento – 2015

Ordem	Estabelecimento	Forma Ocupação Prédio	Local Funcionamento
1	ESC MUL 4º CENTENÁRIO	CEDIDO	PRÉDIO ESCOLAR OUTRO LUGAR
2	ESC MUL CELESTINO PIMENTEL	PRÓPRIO	PRÉDIO ESCOLAR
3	ESC MUL CHICO SANTEIRO	PRÓPRIO	PRÉDIO ESCOLAR
4	ESC MUL DJALMA MARANHÃO	PRÓPRIO	PRÉDIO ESCOLAR
5	ESC MUL ESTUDANTE EMMANUEL BEZERRA	PRÓPRIO	PRÉDIO ESCOLAR
6	ESC MUL FERREIRA ITAJUBÁ ENS DE 1º GRAU	PRÓPRIO	PRÉDIO ESCOLAR
7	ESC MUL HENRIQUE CASTRICIANO	PRÓPRIO	PRÉDIO ESCOLAR OUTRO LUGAR
8	ESC MUL IRMÃ ARCÂNGELA ENSINO DE 1º GRAU	PRÓPRIO	PRÉDIO ESCOLAR
9	ESC MUL JOÃO PAULO II	PRÓPRIO	PRÉDIO ESCOLAR
10	ESC MUL JOÃO XXIII	PRÓPRIO	PRÉDIO ESCOLAR
11	ESC MUL JORNALISTA ERIVAN FRANÇA	PRÓPRIO	PRÉDIO ESCOLAR
12	ESC MUL JUVENAL LAMARTINE	PRÓPRIO	PRÉDIO ESCOLAR
13	ESC MUL MONSENHOR JOAQUIM HONÓRIO	PRÓPRIO	PRÉDIO ESCOLAR
14	ESC MUL MONSENHOR JOSÉ ALVES LANDIM	PRÓPRIO	PRÉDIO ESCOLAR
15	ESC MUL NOSSA SRA DA APRESENTAÇÃO	PRÓPRIO	PRÉDIO ESCOLAR
16	ESC MUL NOSSA SRA DAS DORES	-	OUTRO LUGAR
17	ESC MUL NOSSA SRA DOS NAVEGANTES	ALUGADO	OUTRO LUGAR PRÉDIO ESCOLAR
18	ESC MUL PREF MÁRIO LIRA	PRÓPRIO	PRÉDIO ESCOLAR
19	ESC MUL PROF AMADEU ARAÚJO	PRÓPRIO	PRÉDIO ESCOLAR OUTRO LUGAR
20	ESC MUL PROF ANTÔNIO CAMPOS E SILVA	PRÓPRIO	PRÉDIO ESCOLAR
21	ESC MUL PROF ANTÔNIO SEVERIANO	PRÓPRIO	PRÉDIO ESCOLAR
22	ESC MUL PROF ARNALDO MONTEIRO BEZERRA	PRÓPRIO	PRÉDIO ESCOLAR
23	ESC MUL PROF ASCENDINO DE ALMEIDA	PRÓPRIO	PRÉDIO ESCOLAR
24	ESC MUL PROF BERILO WANDERLEY	PRÓPRIO	PRÉDIO ESCOLAR
25	ESC MUL PROF BERNARDO DO NASCIMENTO	PRÓPRIO	PRÉDIO ESCOLAR
26	ESC MUL PROF CARLOS BELLO MORENO	PRÓPRIO	PRÉDIO ESCOLAR
27	ESC MUL PROF EUDO JOSÉ ALVES	ALUGADO	PRÉDIO ESCOLAR
28	ESC MUL PROF FCO DE ASSIS VARELA CAVALCANTI	PRÓPRIO	PRÉDIO ESCOLAR
29	ESC MUL PROF HERLY PARENTE	PRÓPRIO	PRÉDIO ESCOLAR
30	ESC MUL PROF JOSÉ DE ANDRADE FRAZÃO	PRÓPRIO	PRÉDIO ESCOLAR
31	ESC MUL PROF JOSÉ DO PATROCÍNIO PEREIRA PINTO	PRÓPRIO	PRÉDIO ESCOLAR
32	ESC MUL PROF JOSÉ MELQUIADES DE MACEDO	ALUGADO	PRÉDIO ESCOLAR
33	ESC MUL PROF LAÉRCIO FERNANDES MONTEIRO	PRÓPRIO	PRÉDIO ESCOLAR
34	ESC MUL PROF LUÍS MARANHÃO FILHO	PRÓPRIO	PRÉDIO ESCOLAR
35	ESC MUL PROF OTTO DE BRITO GUERRA	PRÓPRIO	PRÉDIO ESCOLAR
36	ESC MUL PROF REGINALDO FERREIRA NETO	PRÓPRIO	PRÉDIO ESCOLAR
37	ESC MUL PROF ULISSES DE GOIS	PRÓPRIO	PRÉDIO ESCOLAR
38	ESC MUL PROF VERÍSSIMO DE MELO	PRÓPRIO	PRÉDIO ESCOLAR
39	ESC MUL PROF WALDSON JOSÉ BASTOS PINHEIRO	PRÓPRIO	PRÉDIO ESCOLAR
40	ESC MUL PROF ZUZA	PRÓPRIO	OUTRO LUGAR PRÉDIO ESCOLAR
41	ESC MUL PROFA ADELINA FERNANDES	PRÓPRIO	PRÉDIO ESCOLAR
42	ESC MUL PROFA ALMERINDA BEZERRA FURTADO	PRÓPRIO	PRÉDIO ESCOLAR
43	ESC MUL PROFA ANGÉLICA DE ALMEIDA MOURA	PRÓPRIO	PRÉDIO ESCOLAR
44	ESC MUL PROFA DALVA DE OLIVEIRA	PRÓPRIO	PRÉDIO ESCOLAR
45	ESC MUL PROFA EMÍLIA RAMOS	PRÓPRIO	PRÉDIO ESCOLAR
46	ESC MUL PROFA FRANCISCA DE OLIVEIRA	PRÓPRIO	PRÉDIO ESCOLAR
47	ESC MUL PROFA FRANCISCA FERREIRA DA SILVA	PRÓPRIO	PRÉDIO ESCOLAR
48	ESC MUL PROFA IAPISSARA AGUIAR	PRÓPRIO	PRÉDIO ESCOLAR
49	ESC MUL PROFA IVONETE MACIEL	-	OUTRO LUGAR
50	ESC MUL PROFA JOSEANE COUTINHO DIAS	ALUGADO	PRÉDIO ESCOLAR
51	ESC MUL PROFA JOSEFA BOTELHO	PRÓPRIO	PRÉDIO ESCOLAR
52	ESC MUL PROFA LAURA MAIA	PRÓPRIO	PRÉDIO ESCOLAR
53	ESC MUL PROFA LOURDES GODEIRO	PRÓPRIO	PRÉDIO ESCOLAR
54	ESC MUL PROFA MALVINA COSME	PRÓPRIO	PRÉDIO ESCOLAR
55	ESC MUL PROFA MARECI GOMES DOS SANTOS	PRÓPRIO	PRÉDIO ESCOLAR
56	ESC MUL PROFA MARIA ALEXANDRINA SAMPAIO	PRÓPRIO	PRÉDIO ESCOLAR
57	ESC MUL PROFA MARIA CRISTINA OZÓRIO TAVARES	PRÓPRIO	PRÉDIO ESCOLAR
58	ESC MUL PROFA MARIA DALVA GOMES BEZERRA	PRÓPRIO	PRÉDIO ESCOLAR
59	ESC MUL PROFA MARIA MADALENA XAVIER DE ANDRADE	PRÓPRIO	PRÉDIO ESCOLAR
60	ESC MUL PROFA NOILDE PESSOA RAMALHO	PRÓPRIO	PRÉDIO ESCOLAR
61	ESC MUL PROFA PALMIRA DE SOUZA	PRÓPRIO	PRÉDIO ESCOLAR
62	ESC MUL PROFA TÂNEA ALMEIDA	ALUGADO	PRÉDIO ESCOLAR
63	ESC MUL PROFA TEREZA SATSUQUI	ALUGADO	PRÉDIO ESCOLAR
64	ESC MUL PROFA TEREZINHA PAULINO DE LIMA	PRÓPRIO	PRÉDIO ESCOLAR
65	ESC MUL PROFA VERA LÚCEA SOARES BARROS	PRÓPRIO	PRÉDIO ESCOLAR
66	ESC MUL PROFA ZENEIDE IGINO DE MOURA	PRÓPRIO	PRÉDIO ESCOLAR
67	ESC MUL PROFA ZULEIDE FERNANDES DE M SILVA	PRÓPRIO	PRÉDIO ESCOLAR
68	ESC MUL SANTA CATARINA	PRÓPRIO	PRÉDIO ESCOLAR
69	ESC MUL SANTOS REIS	PRÓPRIO	PRÉDIO ESCOLAR
70	ESC MUL SÃO FRANCISCO DE ASSIS	PRÓPRIO	TEMPLO/IGREJA PRÉDIO ESCOLAR
71	ESC MUL SÃO JOSÉ	PRÓPRIO	PRÉDIO ESCOLAR
72	ESC MUL VEREADOR JOSÉ SOTERO	PRÓPRIO	PRÉDIO ESCOLAR

Fonte: SEEC/ATP/GAEE - SME/APA/Equipe de Estatística e Censo Escolar

CMEIs e ESCOLAS

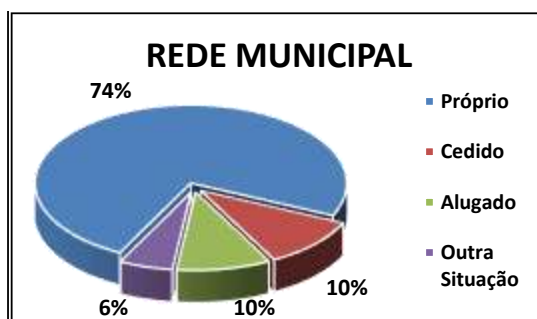
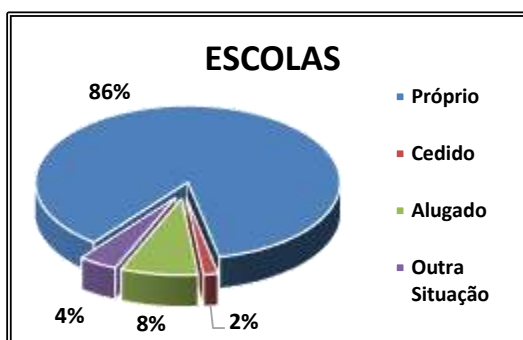
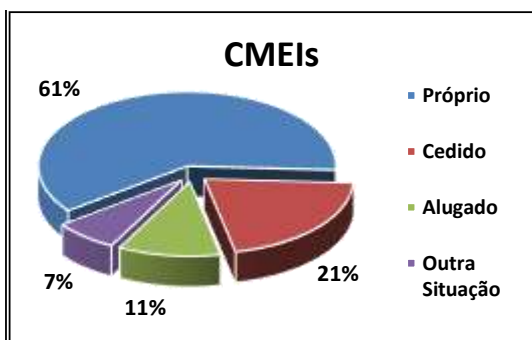
1.7 - Quadro demonstrativo de estabelecimentos por tipo de ocupação – 2015

Estabelecimento	Quantidade de estabelecimentos	Tipo de Ocupação			
		Próprio	Cedido	Alugado	Outra Situação
CMEIs	72	44	15	8	5
%	100%	61,1	20,8	11,1	6,9
ESCOLAS	72	63	1	6	3
%	100%	87,5	1,6	8,3	4,2
TOTAL	144	107	15	14	8
REDE MUNICIPAL	100%	74,3	10,4	9,7	5,6

Fonte: SEEC/ATP/GAEE/SME/APA/Equipe de Estatística e Censo Escolar

*A ESC MUL HENRIQUE CASTRICIANO possui duas formas de ocupação (próprio e outra situação)

Representação gráfica dos estabelecimentos por tipo de ocupação - 2015



Fonte: SEEC/ATP/GAEE/SME/APA/Equipe de Estatística e Censo Escolar

CMEIs

1.8 - Número de salas existentes e utilizadas - 2015

Nº	REGIÃO ADM.	ESTABELECIMENTO	SALAS EXISTENTES	SALAS UTILIZADAS
1	SUL	CMEI CLAUDETE COSTA MACIEL	10	10
2		CMEI HAYDEE MONTEIRO BEZERRA DE MELO	3	3
3		CMEI KÁTIA FAGUNDES GARCIA	4	4
4		CMEI MARIA CELONI CAMPOS	2	2
5		CMEI MOEMA TINOCO DA CUNHA LIMA	3	3
6		CMEI PROFA ANTÔNIA FERNANDA JALLES	8	8
7		CMEI PROFA CARMEM MARIA REIS	4	4
8		CMEI PROFA LIBÂNIA MEDEIROS	6	6
9		CMEI PROFA MARIA DOS MARTÍRIOS LISBOA DE MENEZES	4	4
10		CMEI PROFA MARIA EUNICE DAVIM	5	5
11		CMEI PROFA MARIA ILKA SOARES DA SILVA	5	5
12		CMEI PROFA MARIA LUÍZA SANTOS DE SOUZA	8	8
13		CMEI VILMA TEIXEIRA DOURADO DUTRA	3	3
SUBTOTAL - SUL			65	65
14	LESTE	CMEI AMOR DE MÃE	7	7
15		CMEI PROFA CLAUDIA OLIVEIRA DE FARIAS	9	9
16		CMEI PROFA DARILENE BRANDÃO MARTINS	6	4
17		CMEI GELDINA BARBOSA SILVEIRA GUIMARÃES	5	4
18		CMEI JOSÉ ALVES SOBRINHO	5	5
19		CMEI MARIA EULÁLIA GOMES DA SILVA	6	6
20		CMEI NOSSA SENHORA DE LOURDES	8	7
21		CMEI PADRE JOÃO PERESTRELLO	6	6
22		CMEI PROFA VILMA MARIA DE FARIA	3	3
SUBTOTAL - LESTE			55	51
23	OESTE	CMEI BOM SAMARITANO	3	3
24		CMEI CARMEM FERNANDES PEDROZA	8	7
25		CMEI CLEA BEZERRA DE MELO	8	8
26		CMEI DRA ZILDA ARNS	6	6
27		CMEI FREI DAMIÃO	4	4
28		CMEI IRMÃ DULCE	5	5
29		CMEI JESIEL FIGUEIREDO	3	3
30		CMEI JESUS BOM PASTOR	4	4
31		CMEI JOSÉ ALENCAR GOMES DA SILVA	3	3
32		CMEI MISSIONÁRIO ODILON DOS SANTOS	3	3
33		CMEI NOSSA SENHORA DE FÁTIMA	5	5
34		CMEI NOSSA SENHORA AUXILIADORA	8	8
35		CMEI NOSSA SENHORA DE SANTANA	5	5
36		CMEI PROF ARNALDO ARSENIÓ DE AZEVEDO	8	8
37		CMEI PROFA ELAINE DO NASCIMENTO LOPES	6	6
38		CMEI PROFA FRANCISCA ANASTACIA DE SOUTO	8	8
39		CMEI PROFA MARIA DO SOCORRO LIMA	8	10
40		CMEI PROFA MARIA ITACIRA BENTO	3	3
41		CMEI PROFA MARIA SALETE ALVES BILA	8	8
42		CMEI PROFA MARILANDA BEZERRA DE PAIVA	7	7
43		CMEI PROFA MARISE PAIVA	7	7
44		CMEI PROFA RAQUEL MARIA FILGUEIRA	12	12
45		CMEI SATURNINA ALVES DE LUCENA	3	3
SUBTOTAL - OESTE			135	136
46	NORTE	CMEI BELCHIOR JORGE DE SA	4	4
47		CMEI DR VULPIANO CAVALCANTI DE ARAÚJO	9	9
48		CMEI EVANGELINA ELITA DE SOUSA	3	3
49		CMEI MAILDE FERREIRA PINTO GALVAO	8	8
50		CMEI MARIA LUCILA ALVES DE CARVALHO	4	3
51		CMEI PADRE SABINO GENTILE	10	10
52		CMEI PAULINA ENGRÁCIA MARIZ DE FARIA	3	3
53		CMEI PROF ANTÔNIO GURGEL DE MELO	4	4
54		CMEI PROF JOSÉ CARLOS BEZERRA DE JESUS FILHO	5	5
55		CMEI PROF LUIZ GONZAGA DINIZ FILHO	7	7
56		CMEI PROFA ELIZABETE TEOTONIO DA FONSECA MELO	3	3
57		CMEI PROFA FRANCISCA CÉLIA MARTINS DE SOUZA	9	9
58		CMEI PROFA MARIA ABIGAIL BARROS DE AZEVEDO	7	7
59		CMEI PROFA MARIA CLEONICE ALVES PONTES	4	4
60		CMEI PROFA MARIA DA PIEDADE DE MELO E SILVA	4	3
61		CMEI PROFA MARIA DAS GRACAS MOTA	9	9
62		CMEI PROFA MARIA DE FÁTIMA MEDEIROS DE ARAÚJO	8	7
63		CMEI PROFA MARIA NAZARÉ DA COSTA GALVAO	8	8
64		CMEI PROFA MARLUCE CARLOS DE MELO	3	3
65		CMEI PROFA ROSALBA DIAS DE BARROS	3	3
66		CMEI PROFA SELVA CAPISTRANO LOPES DA SILVA	4	4
67		CMEI PROFA STELLA LOPES	8	8
68		CMEI PROFA TELMA REJANE MOURA FREIRE	8	8
69		CMEI PROFA TEREZINHA DE JESUS	6	6
70		CMEI PROFA TEREZINHA LINHARES FAUSTINO	10	10
71		CMEI SANTA CECÍLIA	4	4
72		CMEI SANTA MÔNICA	3	3
SUBTOTAL - NORTE			158	155
TOTAL GERAL			413	407

Fonte: SEEC/ATP/GAEE - SME/APA/Equipe de Estatística e Censo Escolar

ESCOLAS MUNICIPAIS

1.9 - Número de salas existentes e utilizadas, segundo região administrativa - 2015

Nº	REGIÃO ADM.	ESTABELECIMENTO	SALAS EXISTENTES	SALAS UTILIZADAS
1	SUL	ESC MUL OTTO DE BRITO GUERRA	16	16
2		ESC MUL PROF ASCENDINO DE ALMEIDA	14	13
3		ESC MUL PROF ARNALDO MONTEIRO BEZERRA	6	6
4		ESC MUL PROF ANTÔNIO SEVERIANO	10	8
5		ESC MUL PROF CARLOS BELLO MORENO	4	4
6		ESC MUL SÃO JOSÉ	3	3
7		ESC MUL PROF ULISSES DE GOIS	12	12
8		ESC MUL PROFA JOSEFA BOTELHO	10	10
SUBTOTAL - SUL			59	56
9	LESTE	ESC MUL 4º CENTENÁRIO	18	18
10		ESC MUL PROF ANTÔNIO CAMPOS E SILVA	6	6
11		ESC MUL HENRIQUE CASTRICIANO	9	9
12		ESC MUL PROFA LAURA MAIA	3	3
13		ESC MUL JOÃO XXIII*	10	1
14		ESC MUL PROFA MARECI GOMES DOS SANTOS	8	8
15		ESC MUL SANTOS REIS	10	10
16		ESC MUL JUVENAL LAMARTINE	12	12
17	ESC MUL MONSENHOR JOAQUIM HONÓRIO*	9	1	
SUBTOTAL - LESTE			85	68
18	OESTE	ESC MUL PREF MÁRIO LIRA	10	9
19		ESC MUL PROFA ANGÉLICA DE ALMEIDA MOURA	5	5
20		ESC MUL PROFA ALMERINDA BEZERRA FURTADO	15	15
21		ESC MUL CHICO SANTEIRO	7	7
22		ESC MUL CELESTINO PIMENTEL	12	12
23		ESC MUL PROF BERILO WANDERLEY	6	6
24		ESC MUL PROF BERNARDO DO NASCIMENTO	8	7
25		ESC MUL DJALMA MARANHÃO	12	12
26		ESC MUL ESTUDANTE EMMANUEL BEZERRA	17	17
27		ESC MUL PROF FCO DE ASSIS VARELA CAVALCANTI	10	10
28		ESC MUL FERREIRA ITAJUBÁ ENS DE 1º GRAU	14	14
29		ESC MUL PROFA EMÍLIA RAMOS	11	11
30		ESC MUL PROFA FRANCISCA FERREIRA DA SILVA	15	15
31		ESC MUL PROF AMADEU ARAÚJO	12	12
32		ESC MUL PROF LUÍS MARANHÃO FILHO	14	20
33		ESC MUL PROFA MARIA CRISTINA OZÓRIO TAVARES	12	12
34		ESC MUL NOSSA SRA DAS DORES	6	6
35		ESC MUL PROFA ZENEIDE IGINO DE MOURA	7	7
36		ESC MUL PROFA TEREZA SATSUQUI	4	4
37		ESC MUL PROF ZUZA	13	10
38		ESC MUL SÃO FRANCISCO DE ASSIS	12	15
39		ESC MUL PROFA IVONETE MACIEL	11	13
40		ESC MUL PROF VERÍSSIMO DE MELO	14	14
SUBTOTAL - OESTE			247	253
41	NORTE	ESC MUL IRMÃ ARCÂNGELA ENSINO DE 1º GRAU	21	21
42		ESC MUL JOÃO PAULO II	13	13
43		ESC MUL JORNALISTA ERIVAN FRANÇA	11	11
44		ESC MUL MONSENHOR JOSÉ ALVES LANDIM	12	12
45		ESC MUL N SRA DA APRESENTAÇÃO	12	10
46		ESC MUL NOSSA SRA DOS NAVEGANTES	6	9
47		ESC MUL PROF EUDO JOSÉ ALVES	5	5
48		ESC MUL PROF HERLY PARENTE	7	7
49		ESC MUL PROF JOSÉ DE ANDRADE FRAZÃO*	12	2
50		ESC MUL PROF JOSÉ DO PATROCÍNIO PEREIRA PINTO	9	9
51		ESC MUL PROF JOSÉ MELQUIADES DE MACEDO	12	12
52		ESC MUL PROF LAÉRCIO FERNANDES MONTEIRO	12	12
53		ESC MUL PROF REGINALDO FERREIRA NETO	12	12
54		ESC MUL PROF WALDSON JOSÉ BASTOS PINHEIRO	12	12
55		ESC MUL PROFA ADELINA FERNANDES	14	14
56		ESC MUL PROFA DALVA DE OLIVEIRA	12	12
57		ESC MUL PROFA FRANCISCA DE OLIVEIRA	12	12
58		ESC MUL PROFA IAPISSARA AGUIAR	11	11
59		ESC MUL PROFA JOSEANE COUTINHO DIAS	7	7
60		ESC MUL PROFA LOURDES GODEIRO	4	4
61		ESC MUL PROFA MALVINA COSME	7	7
62		ESC MUL PROFA MARIA ALEXANDRINA SAMPAIO	13	12
63		ESC MUL PROFA MARIA DALVA GOMES BEZERRA	10	10
64		ESC MUL PROFA MARIA MADALENA X DE ANDRADE	13	13
65		ESC MUL PROFA NOILDE PESSOA RAMALHO	6	6
66		ESC MUL PROFA PALMIRA DE SOUZA	9	9
67		ESC MUL PROFA TÂNEA ALMEIDA	5	5
68	ESC MUL PROFA TEREZINHA PAULINO DE LIMA	16	12	
69	ESC MUL PROFA VERA LÚCEA SOARES BARROS	12	12	
70	ESC MUL PROFA ZULEIDE FERNANDES DE M SILVA	12	12	
71	ESC MUL SANTA CATARINA	7	6	
72	ESC MUL VEREADOR JOSÉ SOTERO	12	12	
SUBTOTAL - NORTE			338	323
TOTAL GERAL			729	700

Fonte: SEEC/ATP/GAEE - SME/APA/Equipe de Estatística e Censo Escolar

* No quadro "salas utilizadas" houve erro na informação por parte do técnico responsável pela escola

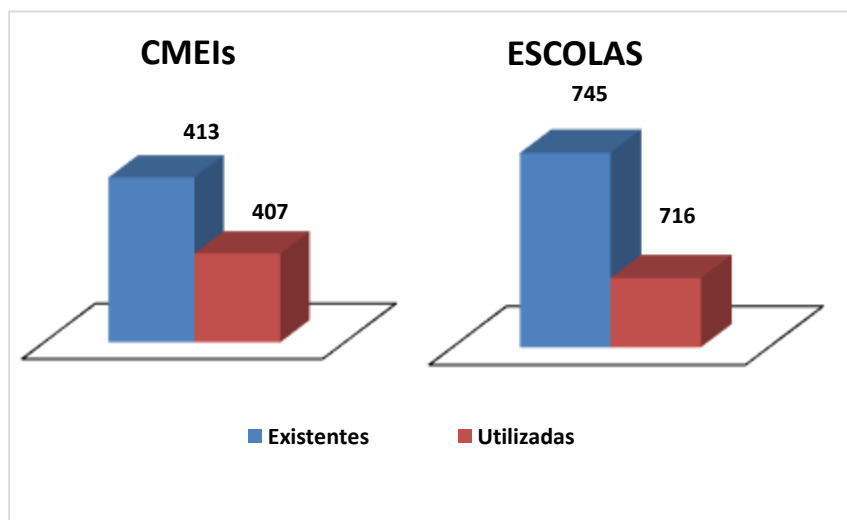
CMEIs e ESCOLAS

1.10 - Quadro demonstrativo de estabelecimentos e salas de aula existentes e utilizadas - 2015

ESTABELECIMENTO	QUANTIDADE DE ESTABELECIMENTOS	SALAS DE AULA	
		Existentes	Utilizadas
CMEIs	72	413	407
ESCOLAS	72	745	716
TOTAL	144	1.158	1.123

Fonte: SEEC/ATP/GAEE/SME/APA/Equipe de Estatística e Censo Escolar

Representação gráfica das salas de aula existentes e utilizadas - 2015



Fonte: SEEC/ATP/GAEE/SME/APA/Equipe de Estatística e Censo Escolar

CMEIs

1.11 - Dependências físicas por estabelecimento – 2015

ESTABELECIMENTO	Almoxarifado	Alojamento do aluno	Alojamento do professor	Área Verde	Auditório	Banheiro adequado a alunos c/ def. ou mob. reduzida	Banheiro adequado à Ed. Infantil	Banheiro com chuveiro	Banheiro dentro do prédio	Banheiro fora do prédio	Berçário	Biblioteca	Cozinha	Dependência e vias adequadas a alunos c/def. ou mob. reduzida	Despensa	Laboratório de informática	Lavanderia	Pátio Coberto	Pátio Descoberto	Parque Infantil	Quadra de esportes coberta	Quadra de esportes descoberta	Refeitório	Sala de Diretoria	Sala Leitura	Sala Multifuncionais	Sala de Professores	Sala de Secretária
CMEI AMOR DE MÃE	SIM	-	-	SIM		SIM	SIM	SIM	SIM	-	SIM	SIM	SIM	-	SIM	-	SIM	SIM	-	SIM			-	SIM	SIM	-	SIM	-
CMEI BELCHIOR JORGE DE SA	SIM	-	-	SIM		SIM	SIM	SIM	SIM	SIM	SIM	SIM	SIM	SIM	SIM	-	SIM	SIM	SIM	-			SIM	SIM	-	-	SIM	SIM
CMEI BOM SAMARITANO	SIM	-	-	SIM		-	SIM	SIM	SIM	-	-	-	SIM	-	SIM	-	SIM	SIM	-	SIM			SIM	SIM	-	-	-	SIM
CMEI CARMEM FERNANDES PEDROZA	-	-	-	-	-	SIM	SIM	SIM	SIM	-	-	-	SIM	SIM	SIM	-	-	SIM	-	SIM			SIM	SIM	-	-	SIM	SIM
CMEI CLARA CAMARÃO	SIM	-	-	SIM		-	SIM	SIM	SIM	-	-	-	SIM	-	SIM	-	-	-	-	SIM			-	SIM	-	-	SIM	-
CMEI CLAUDETE COSTA MACIEL	SIM	-	-	SIM		-	SIM	SIM	SIM	-	SIM	-	SIM	SIM	SIM	-	-	-	SIM	SIM			SIM	SIM	-	-	-	SIM
CMEI CLEA BEZERRA DE MELO	SIM	-	-	SIM		-	SIM	SIM	SIM	-	-	-	SIM	SIM	SIM	-	SIM	SIM	-	SIM			SIM	SIM	-	-	SIM	SIM
CMEI DR VULPIANO CAVALCANTI DE ARAÚJO	SIM	-	-	SIM		SIM	SIM	SIM	SIM	-	SIM	SIM	SIM	SIM	SIM	-	SIM	-	SIM	SIM			SIM	SIM	SIM	-	SIM	SIM
CMEI DRA ZILDA ARNS	SIM	-	-	-		-	SIM	SIM	SIM	-	SIM	-	SIM	-	SIM	-	SIM	SIM	SIM	SIM			SIM	SIM	-	-	-	-
CMEI EVANGELINA ELITA DE SOUSA	SIM	-	-	SIM		-	SIM	SIM	SIM	-	-	-	SIM	-	SIM	-	-	-	-	SIM			SIM	SIM	-	-	-	-
CMEI FREI DAMIÃO	SIM	-	-	SIM		-	SIM	SIM	SIM	SIM	SIM	-	SIM	-	SIM	-	SIM	SIM	-	SIM			SIM	SIM	-	-	-	-
CMEI GALDINA BARBOSA SILVEIRA GUIMARÃES	SIM	-	-	SIM		-	SIM	SIM	SIM	-	-	-	SIM	SIM	SIM	-	SIM	-	-	SIM			SIM	SIM	-	-	SIM	-
CMEI HAYDEE MONTEIRO BEZERRA DE MELO	SIM	-	-	-		-	SIM	SIM	SIM	-	-	-	SIM	-	SIM	-	-	SIM	-	SIM			-	SIM	-	-	SIM	-
CMEI IRMÃ DULCE	SIM	-	-	-		-	SIM	SIM	SIM	-	-	-	SIM	-	SIM	-	SIM	SIM	-	SIM	-	-	-	SIM	-	-	-	-
CMEI JESIEL FIGUEIREDO	SIM	-	-	SIM		-	SIM	-	SIM	-	-	-	SIM	-	SIM	-	-	-	-	SIM	-	-	SIM	SIM	-	-	-	SIM
CMEI JESUS BOM PASTOR	SIM	-	-	SIM		-	SIM	SIM	SIM	-	-	-	SIM	-	SIM	-	-	SIM	-	SIM	-	-	SIM	SIM	-	-	SIM	-
CMEI JOSÉ ALENCAR GOMES DA SILVA	-	-	-	-		-	SIM	SIM	SIM	-	-	-	SIM	-	SIM	-	SIM	SIM	SIM	SIM	-	-	SIM	SIM	SIM	-	-	-
CMEI JOSÉ ALVES SOBRINHO	SIM	-	-	SIM		SIM	SIM	SIM	SIM	-	-	-	SIM	SIM	SIM	-	SIM	SIM	-	SIM	-	-	SIM	SIM	SIM	-	SIM	SIM
CMEI KÁTIA FAGUNDES GARCIA	-	-	-	-	SIM		-	SIM	SIM	SIM	-	-	SIM	-	-	-	-	-	SIM	-	-	-	SIM	SIM	-	-	SIM	SIM
CMEI MAILDE FERREIRA PINTO GALVAO	SIM	SIM	-	SIM		SIM	SIM	SIM	SIM	-	SIM	-	SIM	SIM	SIM	SIM	SIM	SIM	SIM	SIM	-	-	SIM	SIM	SIM	-	SIM	SIM
CMEI MARIA CELONI CAMPOS	-	-	-	SIM		-	SIM	SIM	SIM	SIM	-	-	SIM	-	SIM	-	SIM	SIM	SIM	SIM	-	-	-	SIM	-	-	SIM	SIM
CMEI MARIA EULÁLIA GOMES DA SILVA	SIM	-	-	-		-	SIM	SIM	SIM	-	SIM	-	SIM	SIM	SIM	-	SIM	SIM	-	SIM	-	-	SIM	SIM	-	-	SIM	-
CMEI MARIA LUCILA ALVES DE CARVALHO	SIM	-	-	-		-	SIM	SIM	SIM	-	-	-	SIM	-	SIM	-	-	SIM	SIM	SIM	-	-	SIM	SIM	-	-	-	-
CMEI MISSIONÁRIO ODILON DOS SANTOS	SIM	-	-	-		-	SIM	SIM	SIM	-	-	-	SIM	-	SIM	-	SIM	-	SIM	SIM	-	-	SIM	SIM	-	-	-	-
CMEI MOEMA TINOCO DA CUNHA LIMA	SIM	-	-	-		-	SIM	SIM	SIM	-	-	SIM	SIM	-	SIM	-	SIM	SIM	-	SIM	-	-	SIM	SIM	-	-	-	-
CMEI NOSSA SENHORA AUXILIADORA	SIM	-	-	-		-	SIM	SIM	SIM	-	-	-	SIM	-	SIM	-	SIM	-	-	SIM	-	-	SIM	SIM	-	-	SIM	-
CMEI NOSSA SENHORA DE FÁTIMA	SIM	-	-	SIM		-	SIM	SIM	SIM	-	-	-	SIM	-	SIM	-	-	-	-	SIM	-	-	SIM	SIM	-	-	-	SIM
CMEI NOSSA SENHORA DE LOURDES	SIM	-	-	SIM		-	SIM	SIM	SIM	-	SIM	-	SIM	-	SIM	-	-	SIM	SIM	SIM	-	-	SIM	SIM	SIM	-	SIM	-
CMEI NOSSA SENHORA DE SANTANA	SIM	-	-	-		-	SIM	SIM	SIM	-	-	SIM	SIM	SIM	SIM	-	SIM	SIM	SIM	SIM	-	-	SIM	SIM	-	-	-	-
CMEI PADRE JOÃO PERESTRELLO	SIM	-	-	-		-	SIM	SIM	SIM	-	-	-	SIM	-	SIM	-	SIM	-	-	SIM	-	-	SIM	SIM	SIM	-	-	-
CMEI PADRE SABINO GENTILE	SIM	-	-	SIM		SIM	SIM	SIM	SIM	-	SIM	-	SIM	SIM	SIM	-	SIM	-	-	SIM	-	-	SIM	SIM	SIM	-	SIM	SIM
CMEI PAULINA ENGRÁCIA MARIZ DE FARIA	SIM	-	-	-		-	SIM	-	SIM	-	-	-	SIM	-	SIM	-	SIM	SIM	-	SIM	-	-	-	SIM	-	-	-	-
CMEI PROF ANTÔNIO GURGEL DE MELO	SIM	-	-	-		-	SIM	SIM	SIM	-	-	-	SIM	-	SIM	-	-	-	-	SIM	-	-	-	SIM	-	-	-	-
CMEI PROF ARNALDO ARSENIO DE AZEVEDO	SIM	-	-	SIM		SIM	SIM	SIM	SIM	-	SIM	-	SIM	SIM	SIM	-	SIM	-	SIM	SIM	-	-	SIM	SIM	-	-	SIM	SIM
CMEI PROF JOSÉ CARLOS BEZERRA DE JESUS FILHO	SIM	-	-	SIM		-	SIM	SIM	SIM	-	-	-	SIM	-	SIM	-	-	SIM	SIM	SIM	-	-	SIM	SIM	-	-	SIM	SIM
CMEI PROF LUIZ GONZAGA DINIZ FILHO	SIM	SIM	SIM	SIM		SIM	SIM	SIM	SIM	SIM	SIM	SIM	SIM	SIM	SIM	-	SIM	SIM	SIM	SIM	-	-	SIM	SIM	SIM	SIM	SIM	SIM
CMEI PROFA ANTÔNIA FERNANDA JALLES	SIM	-	-	SIM		SIM	SIM	SIM	SIM	-	SIM	-	SIM	SIM	SIM	-	SIM	SIM	-	SIM	-	-	SIM	SIM	SIM	-	SIM	SIM

CMEIs

1.11 - Dependências físicas por estabelecimento – 2015

ESTABELECIMENTO	Almoxarifado	Alojamento do aluno	Alojamento do professor	Área Verde	Auditório	Banheiro adequado a alunos c/ def. ou mob. reduzida	Banheiro adequado à Ed. Infantil	Banheiro com chuveiro	Banheiro dentro do prédio	Banheiro fora do prédio	Berçário	Biblioteca	Cozinha	Dependência e Vias adequadas a alunos c/def. ou mob. reduzida	Despensa	Laboratório de informática	Lavanderia	Pátio Coberto	Pátio Descoberto	Parque Infantil	Quadra de esportes coberta	Quadra de esportes descoberta	Refeitório	Sala de Diretoria	Sala Leitura	Sala Multifuncionais	Sala de Professores	Sala de Secretaria
CMEI PROFA CARMEM MARIA REIS	SIM	-	-	SIM	-	SIM	-	SIM	-	-	-	SIM	-	SIM	-	-	-	-	SIM	-	-	-	SIM	-	-	-	-	
CMEI PROFA CLAUDIA OLIVEIRA DE FARIAS	SIM	-	-	SIM	-	-	SIM	SIM	SIM	-	SIM	-	SIM	-	SIM	-	SIM	SIM	-	SIM	-	-	SIM	SIM	-	-	SIM	SIM
CMEI PROFA DARILENE BRANDÃO MARTINS	SIM	-	-	-	-	-	SIM	SIM	SIM	-	-	-	SIM	-	SIM	-	SIM	-	-	SIM	-	-	SIM	SIM	-	-	SIM	-
CMEI PROFA ELAINE DO NASCIMENTO LOPES	SIM	-	-	-	-	-	SIM	SIM	SIM	-	-	-	SIM	-	SIM	-	SIM	-	SIM	SIM	-	-	SIM	-	-	-	SIM	SIM
CMEI PROFA ELIZABETE TEOTONIO DA FONSECA MELO	SIM	-	-	SIM	-	-	SIM	SIM	SIM	-	-	-	SIM	-	SIM	-	SIM	SIM	SIM	SIM	-	-	SIM	SIM	-	-	-	-
CMEI PROFA FRANCISCA ANASTACIA DE SOUTO	SIM	-	-	SIM	-	-	SIM	SIM	SIM	-	SIM	-	SIM	-	SIM	-	SIM	-	SIM	SIM	-	-	SIM	SIM	SIM	-	SIM	SIM
CMEI PROFA FRANCISCA CÉLIA MARTINS DE SOUZA	SIM	-	-	SIM	-	SIM	SIM	SIM	SIM	-	SIM	-	SIM	SIM	SIM	-	SIM	SIM	-	SIM	-	-	SIM	SIM	SIM	SIM	SIM	SIM
CMEI PROFA LIBÂNIA MEDEIROS	SIM	-	-	-	-	-	SIM	SIM	SIM	-	-	-	SIM	-	SIM	-	-	SIM	-	SIM	-	-	-	SIM	-	-	-	-
CMEI PROFA MARIA ABIGAIL BARROS DE AZEVEDO	SIM	-	-	SIM	-	SIM	SIM	SIM	SIM	-	SIM	SIM	SIM	-	SIM	-	SIM	-	-	SIM	-	-	SIM	SIM	-	SIM	SIM	SIM
CMEI PROFA MARIA CLEONICE ALVES PONTES	SIM	-	-	SIM	-	-	SIM	SIM	SIM	-	-	-	SIM	-	SIM	-	-	-	-	SIM	-	-	-	SIM	-	-	-	-
CMEI PROFA MARIA DA PIEDADE DE MELO E SILVA	SIM	-	-	SIM	-	-	SIM	-	SIM	-	-	-	SIM	-	SIM	-	SIM	-	SIM	SIM	-	-	SIM	SIM	-	-	SIM	-
CMEI PROFA MARIA DAS GRACAS MOTA	-	-	-	-	-	SIM	SIM	SIM	SIM	-	-	-	SIM	SIM	SIM	-	-	-	-	SIM	-	-	SIM	SIM	-	-	SIM	SIM
CMEI PROFA Mª DE FÁTIMA MEDEIROS DE ARAÚJO	SIM	-	-	-	-	SIM	SIM	SIM	SIM	-	-	-	SIM	-	SIM	-	SIM	SIM	-	-	-	-	SIM	SIM	SIM	-	SIM	SIM
CMEI PROFA MARIA DO SOCORRO LIMA	SIM	-	-	SIM	SIM	-	SIM	SIM	SIM	SIM	SIM	-	SIM	-	SIM	-	SIM	-	-	SIM	-	SIM	SIM	-	SIM	-	SIM	SIM
CMEI PROFA Mª DOS MARTÍRIOS LISBOA DE MENEZES	SIM	-	-	SIM	-	-	SIM	SIM	SIM	SIM	SIM	-	SIM	-	SIM	-	SIM	SIM	-	SIM	-	-	SIM	SIM	SIM	-	SIM	SIM
CMEI PROFA MARIA EUNICE DAVIM	SIM	-	-	SIM	-	SIM	SIM	SIM	SIM	-	-	-	SIM	SIM	SIM	-	SIM	SIM	-	SIM	-	-	SIM	SIM	-	-	SIM	SIM
CMEI PROFA MARIA ILKA SOARES DA SILVA	SIM	-	-	-	-	-	SIM	SIM	SIM	-	-	-	SIM	-	SIM	-	SIM	-	SIM	SIM	-	-	SIM	SIM	SIM	-	SIM	SIM
CMEI PROFA MARIA ITACIRA BENTO	SIM	-	-	-	-	-	SIM	SIM	SIM	-	-	-	SIM	-	SIM	-	-	-	-	SIM	-	-	SIM	SIM	-	-	SIM	-
CMEI PROFA MARIA LUÍZA SANTOS DE SOUZA	SIM	-	-	SIM	-	SIM	SIM	SIM	SIM	-	SIM	-	SIM	SIM	SIM	SIM	SIM	SIM	SIM	SIM	-	-	SIM	SIM	-	-	SIM	SIM
CMEI PROFA MARIA NAZARÉ DA COSTA GALVAO	SIM	-	-	SIM	-	SIM	SIM	SIM	SIM	-	SIM	-	SIM	SIM	SIM	SIM	SIM	SIM	SIM	SIM	-	-	SIM	SIM	-	-	SIM	SIM
CMEI PROFA MARIA SALETE ALVES BILA	-	-	-	-	-	SIM	SIM	SIM	SIM	-	-	-	SIM	SIM	-	-	-	-	-	SIM	-	-	-	SIM	-	-	SIM	SIM
CMEI PROFA MARILANDA BEZERRA DE PAIVA	SIM	-	-	SIM	-	SIM	SIM	SIM	SIM	-	-	-	SIM	SIM	SIM	-	SIM	-	SIM	-	-	-	SIM	SIM	-	-	SIM	SIM
CMEI PROFA MARISE PAIVA	SIM	-	-	-	-	SIM	SIM	SIM	SIM	-	-	-	SIM	SIM	SIM	-	SIM	SIM	-	SIM	-	-	-	SIM	-	-	SIM	SIM
CMEI PROFA MARLUCE CARLOS DE MELO	SIM	-	-	SIM	-	-	SIM	SIM	SIM	-	-	-	SIM	-	SIM	-	SIM	-	SIM	SIM	-	-	-	SIM	-	-	SIM	-
CMEI PROFA RAQUEL MARIA FILGUEIRA	SIM	-	-	-	-	-	SIM	SIM	SIM	SIM	-	-	SIM	-	SIM	-	SIM	SIM	-	SIM	-	-	-	SIM	SIM	-	SIM	SIM
CMEI PROFA ROSALBA DIAS DE BARROS	SIM	-	-	SIM	-	-	SIM	SIM	SIM	-	-	-	SIM	-	SIM	-	SIM	SIM	-	SIM	-	-	-	SIM	-	-	-	-
CMEI PROFA SELVA CAPISTRANO LOPES DA SILVA	SIM	-	-	SIM	-	-	SIM	SIM	SIM	-	-	-	SIM	-	SIM	-	-	SIM	-	SIM	-	-	SIM	SIM	-	-	-	-
CMEI PROFA STELLA LOPES	SIM	-	-	SIM	-	SIM	SIM	SIM	SIM	-	-	-	SIM	SIM	SIM	-	-	-	-	SIM	SIM	-	-	SIM	-	SIM	SIM	SIM
CMEI PROFA TELMA REJANE MOURA FREIRE	SIM	-	-	SIM	-	SIM	SIM	SIM	SIM	-	SIM	SIM	SIM	SIM	SIM	SIM	SIM	SIM	SIM	SIM	-	-	SIM	SIM	-	-	SIM	SIM
CMEI PROFA TEREZINHA DE JESUS	SIM	-	-	SIM	-	SIM	SIM	SIM	SIM	-	SIM	-	SIM	SIM	SIM	-	SIM	SIM	SIM	SIM	-	-	SIM	SIM	-	-	-	-
CMEI PROFA TEREZINHA LINHARES FAUSTINO	SIM	-	-	SIM	-	SIM	SIM	SIM	SIM	-	-	-	SIM	SIM	SIM	-	SIM	-	SIM	SIM	-	-	SIM	SIM	-	-	-	SIM
CMEI PROFA VILMA MARIA DE FARIA	SIM	-	-	-	-	-	SIM	SIM	SIM	SIM	SIM	-	SIM	-	SIM	-	SIM	SIM	SIM	SIM	-	-	SIM	SIM	-	-	SIM	-
CMEI SANTA CECÍLIA	SIM	-	-	SIM	-	-	SIM	SIM	SIM	-	-	-	SIM	-	SIM	-	SIM	SIM	SIM	SIM	-	-	SIM	SIM	-	-	SIM	-
CMEI SANTA MÔNICA	-	-	-	SIM	-	-	SIM	-	SIM	-	-	-	SIM	-	-	-	-	-	-	SIM	-	-	-	SIM	-	-	-	-
CMEI SATURNINA ALVES DE LUCENA	SIM	-	-	SIM	-	-	SIM	SIM	SIM	-	-	-	SIM	SIM	SIM	-	SIM	SIM	-	SIM	-	-	SIM	SIM	-	-	-	-
CMEI VILMA TEIXEIRA DOURADO DUTRA	SIM	-	-	-	-	-	SIM	SIM	SIM	-	-	-	SIM	-	SIM	-	SIM	SIM	-	SIM	-	-	SIM	SIM	-	-	-	-

Fonte: SEEC/ATP/GAEE - SME/APA/Equipe de Estatística e Censo Escolar

ESCOLAS

1.12 - Dependências físicas por estabelecimento – 2015

ESTABELECIMENTO	Almoxarifado	Área Verde	Auditório	Banheiro adequado a alunos c/ def. ou mob. Reduzida	Banheiro adequado à Ed. Infantil	Banheiro com chuveiro	Banheiro dentro do prédio	Banheiro fora do prédio	Biblioteca	Cozinha	Dependência e vias adequadas a alunos c/ def. ou mob. Reduzida	Despensa	Laboratório de Ciências	Laboratório de Informática	Lavanderia	Pátio Coberto	Pátio Descoberto	Parque Infantil	Quadra Coberta	Quadra Descoberta	Refeitório	Sala de Diretoria	Sala Leitura	Sala Multifuncionais	Sala de Professores	Sala de Secretaria
ESC MUL 4º CENTENÁRIO	SIM	-	SIM	SIM	-	-	SIM	-	SIM	SIM	SIM	-	-	-	SIM	SIM	-	-	-	-	SIM	SIM	-	-	SIM	SIM
ESC MUL CELESTINO PIMENTEL	SIM	SIM	-	SIM	-	SIM	SIM	-	SIM	SIM	SIM	SIM	SIM	-	SIM	-	-	-	SIM	-	-	SIM	-	SIM	SIM	SIM
ESC MUL CHICO SANTEIRO	SIM	-	-	SIM	SIM	SIM	SIM	-	SIM	SIM	SIM	SIM	-	SIM	-	SIM	-	SIM	-	-	SIM	SIM	-	SIM	SIM	SIM
ESC MUL DJALMA MARANHÃO	-	-	-	SIM	-	SIM	SIM	-	SIM	SIM	SIM	SIM	-	SIM	-	SIM	-	-	SIM	-	-	-	SIM	SIM	SIM	SIM
ESC MUL ESTUDANTE EMMANUEL BEZERRA	SIM	SIM	-	SIM	-	-	SIM	-	SIM	SIM	SIM	SIM	-	SIM	-	SIM	-	SIM	SIM	-	SIM	SIM	SIM	SIM	SIM	SIM
ESC MUL FERREIRA ITAJUBÁ ENS DE 1º GRAU	SIM	-	-	SIM	-	-	SIM	-	SIM	SIM	SIM	SIM	-	SIM	-	SIM	-	-	SIM	-	SIM	SIM	-	-	SIM	SIM
ESC MUL HENRIQUE CASTRICIANO	SIM	-	-	SIM	SIM	-	SIM	-	SIM	SIM	SIM	SIM	-	SIM	-	-	-	SIM	SIM	-	SIM	SIM	-	-	SIM	SIM
ESC MUL IRMÃ ARCÂNGELA ENSINO DE 1º GRAU	SIM	-	-	SIM	-	SIM	SIM	-	SIM	SIM	SIM	SIM	-	SIM	-	SIM	SIM	SIM	SIM	-	SIM	SIM	-	-	SIM	SIM
ESC MUL JOÃO PAULO II	-	-	-	SIM	-	-	SIM	-	SIM	SIM	SIM	SIM	-	SIM	-	-	SIM	-	SIM	-	SIM	SIM	-	-	SIM	SIM
ESC MUL JOÃO XXIII	SIM	-	-	SIM	-	SIM	SIM	-	SIM	SIM	SIM	SIM	SIM	-	SIM	SIM	-	-	SIM	-	SIM	SIM	-	-	SIM	SIM
ESC MUL JORNALISTA ERIVAN FRANÇA	SIM	-	-	SIM	-	SIM	SIM	-	SIM	SIM	SIM	SIM	-	-	SIM	SIM	SIM	SIM	-	-	SIM	SIM	-	SIM	SIM	SIM
ESC MUL JUVENAL LAMARTINE	-	-	-	SIM	-	SIM	SIM	-	SIM	SIM	SIM	SIM	-	SIM	-	-	-	-	SIM	-	-	SIM	-	SIM	SIM	SIM
ESC MUL MONSENHOR JOAQUIM HONÓRIO	SIM	-	-	SIM	SIM	-	SIM	-	SIM	SIM	SIM	SIM	-	SIM	-	SIM	-	SIM	SIM	-	SIM	SIM	SIM	SIM	SIM	SIM
ESC MUL MONSENHOR JOSÉ ALVES LANDIM	SIM	SIM	-	SIM	-	SIM	SIM	-	SIM	SIM	SIM	SIM	-	SIM	-	SIM	SIM	-	-	SIM	SIM	-	-	-	-	SIM
ESC MUL NOSSA SRA DA APRESENTAÇÃO	SIM	-	SIM	SIM	-	SIM	SIM	-	SIM	SIM	SIM	SIM	-	SIM	-	SIM	-	SIM	SIM	-	SIM	SIM	SIM	-	SIM	SIM
ESC MUL NOSSA SRA DAS DORES	SIM	-	-	-	-	SIM	SIM	-	-	SIM	-	SIM	-	SIM	SIM	SIM	-	-	-	-	SIM	SIM	SIM	-	SIM	SIM
ESC MUL NOSSA SRA DOS NAVEGANTES	SIM	-	-	SIM	-	-	SIM	-	SIM	SIM	SIM	SIM	-	SIM	-	-	-	-	-	-	-	-	-	-	SIM	SIM
ESC MUL PREF MÁRIO LIRA	SIM	-	-	SIM	-	-	SIM	-	SIM	SIM	SIM	SIM	-	SIM	-	SIM	SIM	-	-	-	-	SIM	SIM	SIM	SIM	SIM
ESC MUL PROF AMADEU ARAÚJO	SIM	SIM	-	SIM	-	SIM	SIM	-	SIM	SIM	SIM	SIM	-	SIM	-	-	SIM	-	SIM	-	SIM	SIM	SIM	SIM	SIM	SIM
ESC MUL PROF ANTÔNIO CAMPOS E SILVA	SIM	SIM	-	SIM	-	SIM	SIM	-	SIM	SIM	SIM	SIM	-	SIM	-	SIM	-	SIM	-	-	-	SIM	-	-	SIM	SIM
ESC MUL PROF ANTÔNIO SEVERIANO	SIM	-	-	SIM	-	SIM	SIM	-	SIM	SIM	SIM	SIM	-	SIM	-	SIM	-	-	SIM	-	-	SIM	-	-	SIM	SIM
ESC MUL PROF ARNALDO MONTEIRO BEZERRA	SIM	SIM	-	SIM	SIM	SIM	SIM	-	SIM	SIM	SIM	SIM	-	-	-	SIM	SIM	SIM	-	-	SIM	SIM	-	-	-	SIM
ESC MUL PROF ASCENDINO DE ALMEIDA	SIM	SIM	-	SIM	-	SIM	SIM	-	SIM	SIM	SIM	SIM	-	SIM	-	SIM	-	SIM	-	SIM	SIM	SIM	-	SIM	SIM	SIM
ESC MUL PROF BERILO WANDERLEY	SIM	SIM	SIM	SIM	-	SIM	SIM	-	SIM	SIM	SIM	SIM	-	SIM	-	SIM	SIM	-	-	-	SIM	SIM	SIM	SIM	SIM	SIM
ESC MUL PROF BERNARDO DO NASCIMENTO	SIM	-	-	SIM	-	SIM	SIM	-	-	SIM	SIM	SIM	-	SIM	-	SIM	-	-	-	-	-	SIM	SIM	-	SIM	SIM
ESC MUL PROF CARLOS BELLO MORENO	SIM	SIM	-	SIM	-	SIM	SIM	-	-	SIM	SIM	SIM	-	SIM	-	SIM	-	SIM	SIM	-	-	SIM	SIM	SIM	SIM	SIM
ESC MUL PROF EUDO JOSÉ ALVES	-	-	-	-	-	-	SIM	-	-	SIM	-	-	-	-	-	-	-	-	-	-	-	SIM	-	-	-	SIM
ESC MUL PROF FCO DE ASSIS VARELA CAVALCANTI	SIM	SIM	-	SIM	-	SIM	SIM	-	SIM	SIM	-	SIM	-	SIM	-	SIM	SIM	-	SIM	-	-	SIM	-	-	SIM	SIM
ESC MUL PROF HERLY PARENTE	SIM	-	-	SIM	-	-	SIM	-	SIM	SIM	SIM	SIM	-	-	SIM	SIM	SIM	-	-	-	SIM	SIM	-	-	SIM	SIM
ESC MUL PROF JOSÉ DE ANDRADE FRAZÃO	SIM	SIM	-	SIM	-	SIM	SIM	-	-	SIM	SIM	SIM	-	SIM	-	SIM	-	-	SIM	-	-	SIM	SIM	SIM	SIM	SIM
ESC MUL PROF JOSÉ DO PATROCÍNIO PEREIRA PINTO	SIM	-	-	SIM	-	SIM	SIM	-	SIM	SIM	SIM	SIM	-	SIM	-	SIM	-	-	-	-	SIM	SIM	-	SIM	SIM	SIM
ESC MUL PROF JOSÉ MELQUIADES DE MACEDO	SIM	-	-	-	-	-	SIM	-	-	SIM	-	SIM	-	SIM	-	SIM	SIM	-	-	-	SIM	SIM	SIM	SIM	SIM	SIM
ESC MUL PROF LAÉRCIO FERNANDES MONTEIRO	SIM	SIM	-	SIM	-	SIM	SIM	-	SIM	SIM	SIM	SIM	SIM	SIM	SIM	-	SIM	SIM	-	-	SIM	SIM	-	SIM	SIM	SIM
ESC MUL PROF LUÍS MARANHÃO FILHO	-	-	-	SIM	-	-	SIM	-	SIM	SIM	SIM	SIM	-	SIM	-	SIM	-	-	-	-	SIM	SIM	-	SIM	SIM	SIM
ESC MUL PROF OTTO DE BRITO GUERRA	SIM	SIM	SIM	SIM	-	SIM	SIM	SIM	SIM	SIM	-	SIM	SIM	SIM	-	SIM	-	SIM	-	-	SIM	SIM	SIM	SIM	SIM	SIM
ESC MUL PROF REGINALDO FERREIRA NETO	SIM	SIM	-	SIM	-	SIM	SIM	-	SIM	SIM	SIM	SIM	-	SIM	-	SIM	SIM	-	SIM	-	SIM	SIM	-	-	SIM	SIM
ESC MUL PROF ULISSES DE GOIS	SIM	-	-	SIM	SIM	SIM	SIM	-	SIM	SIM	SIM	SIM	-	SIM	-	-	SIM	SIM	SIM	-	SIM	SIM	-	SIM	SIM	SIM
ESC MUL PROF VERÍSSIMO DE MELO	SIM	-	-	SIM	-	SIM	SIM	-	SIM	SIM	SIM	SIM	-	SIM	-	SIM	-	-	SIM	-	SIM	SIM	-	SIM	SIM	SIM

ESCOLAS

1.12 - Dependências físicas por estabelecimento – 2015

ESTABELECIMENTO	Almoxarifado	Área Verde	Auditório	Banheiro adequado a alunos c/ def. ou mob. Reduzida	Banheiro adequado à Ed. Infantil	Banheiro com chuveiro	Banheiro dentro do prédio	Banheiro fora do prédio	Biblioteca	Cozinha	Dependência e vias adequadas a alunos c/ def. ou mob. Reduzida	Despensa	Laboratório de Ciências	Laboratório de Informática	Lavanderia	Pátio Coberto	Pátio Descoberto	Parque Infantil	Quadra Coberta	Quadra Descoberta	Refeitório	Sala de Diretoria	Sala Leitura	Sala Multifuncionais	Sala de Professores	Sala de Secretaria	
ESC MUL PROF WALDSO N JOSÉ BASTOS PINHEIRO	SIM	SIM	-	SIM	-	SIM	SIM	-	SIM	SIM	SIM	-	-	SIM	-	SIM	-	-	SIM	-	SIM	SIM	-	-	SIM	SIM	
ESC MUL PROF ZUZA	SIM	SIM	SIM	SIM	-	SIM	SIM	-	SIM	SIM	SIM	SIM	-	SIM	-	SIM	-	-	SIM	-	SIM	SIM	-	SIM	SIM	SIM	
ESC MUL PROFA ADELINA FERNANDES	SIM	SIM	SIM	SIM	-	SIM	SIM	-	SIM	SIM	SIM	SIM	-	SIM	-	SIM	SIM	SIM	SIM	SIM	SIM	SIM	SIM	SIM	SIM	SIM	
ESC MUL PROFA ALMERINDA BEZERRA FURTADO	-	SIM	-	SIM	-	SIM	SIM	-	SIM	SIM	-	SIM	-	SIM	-	SIM	-	-	SIM	-	SIM	SIM	SIM	SIM	SIM	SIM	
ESC MUL PROFA ANGÉLICA DE ALMEIDA MOURA	SIM	-	-	SIM	-	-	SIM	-	SIM	SIM	SIM	SIM	-	SIM	-	SIM	-	SIM	-	-	-	SIM	-	SIM	-	SIM	
ESC MUL PROFA DALVA DE OLIVEIRA	SIM	SIM	-	SIM	-	SIM	SIM	-	SIM	SIM	SIM	SIM	-	SIM	-	SIM	-	-	-	-	-	SIM	-	-	SIM	SIM	
ESC MUL PROFA EMÍLIA RAMOS	SIM	-	-	SIM	-	SIM	SIM	-	SIM	SIM	-	SIM	-	SIM	-	SIM	-	-	-	-	-	SIM	-	SIM	SIM	SIM	
ESC MUL PROFA FRANCISCA DE OLIVEIRA	SIM	SIM	-	SIM	-	SIM	SIM	-	SIM	SIM	SIM	SIM	SIM	-	-	SIM	-	SIM	-	SIM	-	SIM	SIM	-	SIM	SIM	
ESC MUL PROFA FRANCISCA FERREIRA DA SILVA	SIM	SIM	-	-	SIM	SIM	SIM	-	SIM	SIM	SIM	SIM	SIM	-	-	SIM	SIM	SIM	SIM	SIM	SIM	SIM	SIM	SIM	SIM	SIM	
ESC MUL PROFA IAPISSARA AGUIAR	SIM	SIM	SIM	SIM	-	SIM	SIM	-	SIM	SIM	-	SIM	SIM	-	-	SIM	-	SIM	-	SIM	-	SIM	SIM	-	-	SIM	SIM
ESC MUL PROFA IVONETE MACIEL	SIM	-	-	SIM	SIM	SIM	SIM	SIM	SIM	SIM	-	-	-	SIM	-	SIM	SIM	SIM	SIM	-	SIM	SIM	-	SIM	SIM	SIM	
ESC MUL PROFA JOSEANE COUTINHO DIAS	-	-	-	-	-	SIM	SIM	-	-	SIM	-	SIM	-	-	-	-	-	-	-	-	-	SIM	-	-	-	SIM	SIM
ESC MUL PROFA JOSEFA BOTELHO	SIM	SIM	-	SIM	-	SIM	SIM	SIM	SIM	SIM	SIM	SIM	-	SIM	-	SIM	-	-	SIM	-	SIM	SIM	-	SIM	SIM	SIM	
ESC MUL PROFA LAURA MAIA	SIM	-	-	-	-	SIM	SIM	SIM	SIM	SIM	-	SIM	-	-	-	-	SIM	SIM	-	-	-	SIM	SIM	-	-	SIM	SIM
ESC MUL PROFA LOURDES GODEIRO	SIM	-	-	SIM	-	SIM	SIM	-	SIM	SIM	SIM	SIM	-	SIM	-	-	SIM	-	SIM	-	-	SIM	-	-	-	SIM	SIM
ESC MUL PROFA MALVINA COSME	SIM	-	-	SIM	-	SIM	SIM	-	SIM	SIM	SIM	SIM	-	-	SIM	SIM	SIM	-	-	-	SIM	SIM	-	SIM	SIM	SIM	
ESC MUL PROFA MARECI GOMES DOS SANTOS	SIM	SIM	-	SIM	-	SIM	SIM	-	SIM	SIM	SIM	SIM	-	SIM	-	SIM	SIM	SIM	SIM	-	SIM	SIM	-	SIM	SIM	SIM	
ESC MUL PROFA MARIA ALEXANDRINA SAMPAIO	SIM	SIM	-	SIM	-	SIM	SIM	-	SIM	SIM	SIM	SIM	-	SIM	-	-	-	-	SIM	-	SIM	SIM	-	-	SIM	SIM	
ESC MUL PROFA MARIA CRISTINA OZÓRIO TAVARES	SIM	SIM	SIM	SIM	-	SIM	SIM	-	SIM	SIM	SIM	SIM	SIM	-	-	SIM	-	SIM	-	SIM	-	SIM	SIM	-	SIM	SIM	SIM
ESC MUL PROFA MARIA DALVA GOMES BEZERRA	SIM	-	-	SIM	SIM	SIM	SIM	-	SIM	SIM	SIM	SIM	-	SIM	-	SIM	SIM	SIM	SIM	-	SIM	SIM	-	SIM	SIM	SIM	
ESC MUL PROFA MARIA MADALENA XAVIER DE ANDRADE	SIM	SIM	-	SIM	-	SIM	SIM	-	-	SIM	SIM	SIM	-	SIM	-	SIM	-	-	SIM	-	SIM	SIM	SIM	SIM	SIM	SIM	
ESC MUL PROFA NOILDE PESSOA RAMALHO	SIM	SIM	-	SIM	-	SIM	SIM	-	SIM	SIM	SIM	SIM	-	SIM	-	SIM	-	-	-	SIM	-	SIM	SIM	-	-	SIM	SIM
ESC MUL PROFA PALMIRA DE SOUZA	SIM	-	-	SIM	-	SIM	SIM	-	-	SIM	SIM	SIM	-	SIM	-	-	SIM	SIM	SIM	-	-	SIM	SIM	-	-	SIM	SIM
ESC MUL PROFA TÂNEA ALMEIDA	SIM	-	-	SIM	-	-	SIM	-	-	SIM	-	SIM	-	-	-	SIM	-	-	-	-	SIM	SIM	SIM	-	-	SIM	-
ESC MUL PROFA TEREZA SATSUQUI	SIM	-	-	SIM	-	SIM	SIM	-	-	SIM	-	SIM	-	-	SIM	SIM	SIM	-	-	-	SIM	SIM	-	-	-	SIM	-
ESC MUL PROFA TEREZINHA PAULINO DE LIMA	-	SIM	-	SIM	-	-	SIM	-	SIM	SIM	SIM	SIM	-	SIM	-	-	-	-	SIM	-	SIM	SIM	SIM	SIM	SIM	SIM	
ESC MUL PROFA VERA LÚCEA SOARES BARRIOS	SIM	SIM	-	SIM	-	SIM	SIM	-	SIM	SIM	SIM	SIM	-	SIM	SIM	SIM	-	-	SIM	-	SIM	SIM	-	SIM	SIM	SIM	SIM
ESC MUL PROFA ZENEIDE IGINO DE MOURA	SIM	SIM	-	SIM	SIM	SIM	SIM	-	-	SIM	-	SIM	-	-	SIM	SIM	SIM	-	-	-	-	SIM	SIM	-	SIM	SIM	SIM
ESC MUL PROFA ZULEIDE FERNANDES DE M SILVA	SIM	SIM	-	SIM	-	-	SIM	-	-	SIM	SIM	SIM	-	SIM	-	-	SIM	-	SIM	-	SIM	SIM	SIM	SIM	SIM	SIM	SIM
ESC MUL SANTA CATARINA	SIM	SIM	-	SIM	-	-	SIM	-	-	SIM	SIM	SIM	SIM	-	-	SIM	SIM	SIM	-	-	-	SIM	-	SIM	SIM	SIM	SIM
ESC MUL SANTOS REIS	SIM	SIM	-	SIM	-	SIM	SIM	-	SIM	SIM	SIM	SIM	SIM	SIM	-	-	SIM	-	SIM	-	SIM	SIM	SIM	SIM	SIM	SIM	SIM
ESC MUL SÃO FRANCISCO DE ASSIS	SIM	SIM	-	SIM	SIM	SIM	SIM	-	-	SIM	SIM	SIM	-	SIM	-	SIM	-	SIM	-	-	-	SIM	SIM	SIM	SIM	SIM	SIM
ESC MUL SÃO JOSÉ	-	-	-	SIM	-	-	SIM	-	-	SIM	SIM	SIM	-	-	-	-	-	-	-	-	-	SIM	-	-	-	-	-
ESC MUL VEREADOR JOSÉ SOTERO	SIM	SIM	-	SIM	-	SIM	SIM	-	SIM	SIM	SIM	SIM	-	SIM	-	-	SIM	-	SIM	-	SIM	SIM	-	SIM	SIM	SIM	SIM

Fonte: SEEC/ATP/GAEE - SME/APA/Equipe de Estatística e Censo Escolar

CMEIs

1.13 - Quantidade de equipamentos existentes por estabelecimento - 2015

ORDEM	ESTABELECIMENTO	TELEVISÃO	DVD	VIDEOCASSETE	PARABOLICA	COMPUTADORES	COPIADORA	IMPRESSORA	IMPRESSORA MULTIFUNCIONAL	DATASHOW	RETROPROJETOR	APARELHO DE SOM	MAQ FILM/ FOTOGRAFICA	FAX
1	CMEI AMOR DE MÃE	X	X	-	-	X	-	X	X	X	-	X	X	-
2	CMEI BELCHIOR JORGE DE SA	X	X	-	-	X	X	X	-	-	-	X	-	-
3	CMEI BOM SAMARITANO	X	X	-	-	X	-	-	-	-	-	X	-	-
4	CMEI CARMEM FERNANDES PEDROZA	X	X	-	-	X	-	X	-	X	X	X	X	-
5	CMEI CLAUDETE COSTA MACIEL	X	X	-	-	X	-	-	X	-	-	X	-	-
6	CMEI CLEA BEZERRA DE MELO	X	X	-	-	X	-	-	X	-	X	X	-	-
7	CMEI DR VULPIANO CAVALCANTI DE ARAÚJO	X	X	X	-	X	-	-	X	-	-	X	-	-
8	CMEI DRA ZILDA ARNS	X	X	-	-	X	-	-	X	X	-	X	X	-
9	CMEI EVANGELINA ELITA DE SOUSA	X	X	-	-	X	-	-	X	-	-	X	X	-
10	CMEI FREI DAMIÃO	X	X	-	-	X	X	X	X	X	X	X	X	-
11	CMEI GALDINA BARBOSA SILVEIRA GUIMARÃES	X	X	-	-	X	-	X	X	X	X	X	X	-
12	CMEI HAYDEE MONTEIRO BEZERRA DE MELO	X	X	-	-	X	-	-	X	-	-	X	-	-
13	CMEI IRMÃ DULCE	X	X	-	-	X	X	X	X	X	-	X	X	X
14	CMEI JESIEL FIGUEIREDO	X	X	-	-	X	-	X	-	-	X	X	X	-
15	CMEI JESUS BOM PASTOR	X	X	-	-	X	-	X	-	-	-	X	X	-
16	CMEI JOSÉ ALENCAR GOMES DA SILVA	X	X	-	-	X	-	X	X	X	-	X	X	-
17	CMEI JOSÉ ALVES SOBRINHO	X	X	-	-	X	X	-	X	-	-	X	X	X
18	CMEI KÁTIA FAGUNDES GARCIA	X	X	-	-	X	X	X	-	-	-	X	-	-
19	CMEI MALDE FERREIRA PINTO GALVAO	X	X	-	-	X	X	-	-	-	-	X	-	-
20	CMEI MARIA CELONI CAMPOS	X	X	X	-	X	-	X	X	X	X	X	X	-
21	CMEI MARIA EULÁLIA GOMES DA SILVA	X	X	-	-	X	X	X	-	-	-	-	X	-
22	CMEI MARIA LUCILA ALVES DE CARVALHO	X	X	-	-	X	-	-	-	-	-	X	-	-
23	CMEI MISSIONÁRIO ODILON DOS SANTOS	X	X	-	-	X	X	-	X	X	-	X	X	-
24	CMEI MOEMA TINOCO DA CUNHA LIMA	X	X	-	-	X	-	X	-	X	X	X	X	-
25	CMEI NOSSA SENHORA AUXILIADORA	X	X	-	-	X	-	X	-	-	-	X	-	-
26	CMEI NOSSA SENHORA DE FÁTIMA	X	X	-	-	X	-	-	X	-	-	X	-	-
27	CMEI NOSSA SENHORA DE LOURDES	X	X	-	-	X	-	X	-	X	-	X	X	-
28	CMEI NOSSA SENHORA DE SANTANA	X	X	-	-	X	-	X	-	X	X	X	X	-
29	CMEI PADRE JOÃO PERESTRELLO	X	X	-	-	X	X	-	-	-	-	X	-	-
30	CMEI PADRE SABINO GENTILLE	X	X	-	-	X	X	X	X	-	-	X	-	-
31	CMEI PAULINA ENGRÁCIA MARIZ DE FARIA	X	X	-	-	X	X	X	-	X	-	X	X	X
32	CMEI PROF ANTÔNIO GURGEL DE MELO	X	X	-	-	X	-	-	-	-	-	X	-	-
33	CMEI PROF ARNALDO ARSENIÓ DE AZEVEDO	X	X	-	-	X	-	X	-	-	-	X	-	X
34	CMEI PROF JOSÉ CARLOS BEZERRA DE JESUS FILHO	X	X	-	-	X	X	X	X	X	X	X	X	-
35	CMEI PROF LUIZ GONZAGA DINIZ FILHO	X	X	-	-	X	X	X	X	X	X	X	X	-
36	CMEI PROFA ANTÔNIA FERNANDA JALLES	X	X	-	-	X	-	-	X	X	X	X	X	-
37	CMEI PROFA CARMEM MARIA REIS	X	X	-	-	X	X	X	X	X	-	X	X	-
38	CMEI PROFA CLAUDIA OLIVEIRA DE FARIAS	X	X	-	-	X	-	-	X	-	-	X	X	X
39	CMEI PROFA DARILENE BRANDÃO MARTINS	X	X	-	-	X	X	-	X	-	-	X	X	-
40	CMEI PROFA ELAINE DO NASCIMENTO LOPES	X	X	-	-	X	X	-	X	X	-	X	X	X
41	CMEI PROFA ELIZABETE TEOTONIO DA FONSECA MELO	X	X	-	-	X	X	-	-	-	-	X	-	-
42	CMEI PROFA FRANCISCA ANASTACIA DE SOUTO	X	X	-	-	X	-	-	X	-	-	X	-	X
43	CMEI PROFA FRANCISCA CÉLIA MARTINS DE SOUZA	X	X	-	-	X	-	-	X	-	-	X	-	-
44	CMEI PROFA LIBÂNIA MEDEIROS	X	X	-	-	X	X	X	-	-	-	X	-	X
45	CMEI PROFA MARIA ABIGAIL BARROS DE AZEVEDO	X	X	-	-	X	-	X	X	-	-	X	-	-
46	CMEI PROFA MARIA CLEONICE ALVES PONTES	X	X	-	-	X	X	X	-	-	-	X	-	-
47	CMEI PROFA MARIA DA PIEDADE DE MELO E SILVA	X	X	-	-	X	-	-	X	-	-	X	-	-
48	CMEI PROFA MARIA DAS GRACAS MOTA	X	X	-	-	X	X	X	X	X	-	X	-	-
49	CMEI PROFA MARIA DE FÁTIMA MEDEIROS DE ARAÚJO	X	-	-	-	-	-	-	-	-	-	-	-	-
50	CMEI PROFA MARIA DO SOCORRO LIMA	X	X	-	-	X	X	X	X	X	-	X	X	-
51	CMEI PROFA MARIA DOS MARTÍRIOS LISBOA DE MENEZES	X	X	-	-	X	X	X	X	-	-	X	-	-
52	CMEI PROFA MARIA EUNICE DAVIM	X	X	-	-	X	-	-	X	-	-	X	-	-
53	CMEI PROFA MARIA ILKA SOARES DA SILVA	X	X	-	-	X	-	-	X	-	-	X	-	-
54	CMEI PROFA MARIA ITACIRA BENTO	X	X	-	-	X	-	X	X	-	-	X	X	-
55	CMEI PROFA MARIA LUÍZA SANTOS DE SOUZA	X	X	-	-	X	X	-	X	-	-	X	-	-
56	CMEI PROFA MARIA NAZARÉ DA COSTA GALVAO	X	X	-	-	X	-	X	X	X	-	X	X	-
57	CMEI PROFA MARIA SALETE ALVES BILA	X	X	-	-	X	X	X	-	X	-	X	X	-
58	CMEI PROFA MARILANDA BEZERRA DE PAIVA	X	X	-	-	X	-	X	X	X	X	X	X	X
59	CMEI PROFA MARISE PAIVA	X	X	-	X	X	X	X	-	X	X	X	X	X
60	CMEI PROFA MARLUCE CARLOS DE MELO	X	X	-	-	X	X	X	X	X	-	X	X	-
61	CMEI PROFA RAQUEL MARIA FILGUEIRA	X	X	X	-	X	X	X	-	-	-	X	X	X
62	CMEI PROFA ROSALBA DIAS DE BARROS	X	X	X	-	X	-	-	X	-	X	X	-	X
63	CMEI PROFA SELVA CAPISTRANO LOPES DA SILVA	X	X	-	-	X	-	X	-	X	-	X	-	-
64	CMEI PROFA STELLA LOPES	X	X	-	-	X	X	X	X	X	-	X	X	-
65	CMEI PROFA TELMA REJANE MOURA FREIRE	X	X	-	-	X	-	-	X	-	-	X	-	-
66	CMEI PROFA TEREZINHA DE JESUS	X	X	-	-	X	X	X	X	X	-	X	X	-
67	CMEI PROFA TEREZINHA LINHARES FAUSTINO	X	X	-	-	X	X	X	-	X	-	X	X	-
68	CMEI PROFA VILMA MARIA DE FARIA	X	X	-	-	X	-	-	X	-	-	X	X	-
69	CMEI SANTA CECÍLIA	X	X	-	-	X	-	X	X	X	-	X	X	-
70	CMEI SANTA MÔNICA	X	X	-	-	X	-	X	-	-	-	X	-	-
71	CMEI SATURNINA ALVES DE LUCENA	X	X	-	-	X	X	X	-	X	-	X	X	-
72	CMEI VILMA TEIXEIRA DOURADO DUTRA	X	X	-	-	X	X	X	X	-	X	X	X	-
Total		72	71	4	1	71	32	43	43	31	15	71	40	12

Fonte: SEEC/ATP/GAEE - SME/APA/Equipe de Estatística e Censo Escolar

ESCOLAS MUNICIPAIS

1.14 - Quantidade de equipamentos existentes por estabelecimento - 2015

ORDEM	ESTABELECIMENTO	TELEVISÃO	DVD	VIDEOCASSETE	PARABÓLICA	COMPUTADORES	COPIADORA	IMPRESSORA	IMPRESSORA MULTIFUNCIONAL	DATASHOW	RETROPROJETOR	APARELHO DE SOM	MÁQ. FILM/FOTOGRAFICA	FAX
1	ESC MUL 4º CENTENÁRIO	-	-	-	-	X	-	-	X	X	-	X	-	-
2	ESC MUL CELESTINO PIMENTEL	X	X	-	-	X	X	X	-	X	X	X	X	X
3	ESC MUL CHICO SANTEIRO	X	X	X	-	X	X	X	X	X	X	X	X	X
4	ESC MUL DJALMA MARANHÃO	X	X	-	-	X	X	X	-	X	X	X	X	-
5	ESC MUL ESTUDANTE EMMANUEL BEZERRA	X	X	-	-	X	X	X	X	X	X	X	X	X
6	ESC MUL FERREIRA ITAJUBÁ ENS DE 1º GRAU	X	X	-	-	X	X	X	X	X	X	X	X	X
7	ESC MUL HENRIQUE CASTRICIANO	X	X	-	X	X	X	X	-	X	X	X	X	X
8	ESC MUL IRMÃ ARCÂNGELA ENSINO DE 1º GRAU	X	X	-	-	X	X	X	-	-	X	X	-	-
9	ESC MUL JOÃO PAULO II	X	X	-	-	X	X	X	-	X	X	X	X	-
10	ESC MUL JOÃO XXIII	X	X	-	-	X	X	X	X	X	X	X	X	-
11	ESC MUL JORNALISTA ERIVAN FRANÇA	X	X	-	-	X	-	X	X	X	X	X	X	-
12	ESC MUL JUVENAL LAMARTINE	X	X	X	-	X	X	X	-	X	X	X	X	-
13	ESC MUL MONSENHOR JOAQUIM HONÓRIO	X	X	X	X	X	X	X	-	X	X	X	-	X
14	ESC MUL MONSENHOR JOSÉ ALVES LANDIM	X	X	X	-	X	X	X	-	X	X	X	X	-
15	ESC MUL NOSSA SRA DA APRESENTAÇÃO	X	X	-	-	X	X	X	-	X	X	X	X	-
16	ESC MUL NOSSA SRA DAS DORES	X	X	-	-	X	X	X	X	X	X	X	X	X
17	ESC MUL NOSSA SRA DOS NAVEGANTES	X	X	-	-	X	-	X	X	X	X	-	X	-
18	ESC MUL PREF MÁRIO LIRA	X	X	X	-	X	X	X	X	X	X	X	X	X
19	ESC MUL PROF AMADEU ARAÚJO	X	X	X	-	X	X	X	-	X	X	X	X	X
20	ESC MUL PROF ANTÔNIO CAMPOS E SILVA	X	X	-	-	X	-	X	X	-	X	X	X	-
21	ESC MUL PROF ANTÔNIO SEVERIANO	X	X	-	-	X	-	X	X	X	X	X	X	-
22	ESC MUL PROF ARNALDO MONTEIRO BEZERRA	X	X	-	-	X	X	X	X	X	X	X	X	-
23	ESC MUL PROF ASCENDINO DE ALMEIDA	X	X	-	-	X	X	X	X	X	X	X	X	-
24	ESC MUL PROF BERILO WANDERLEY	X	X	-	-	X	X	X	-	X	-	X	X	-
25	ESC MUL PROF BERNARDO DO NASCIMENTO	X	X	-	-	X	X	X	X	X	X	X	X	-
26	ESC MUL PROF CARLOS BELLO MORENO	X	X	-	-	X	X	X	X	X	X	X	X	X
27	ESC MUL PROF EUDO JOSÉ ALVES	X	X	-	-	X	X	X	-	X	-	X	-	-
28	ESC MUL PROF FCO DE ASSIS VARELA CAVALCANTI	X	X	-	-	X	X	X	X	X	X	X	X	-
29	ESC MUL PROF HERLY PARENTE	X	-	-	-	X	-	X	X	X	-	X	X	-
30	ESC MUL PROF JOSÉ DE ANDRADE FRAZÃO	X	X	-	-	X	X	X	X	X	-	X	X	-
31	ESC MUL PROF JOSÉ DO PATROCÍNIO PEREIRA PINTO	X	X	-	-	X	X	X	X	X	-	X	X	-
32	ESC MUL PROF JOSÉ MELQUIADES DE MACEDO	X	X	-	-	X	X	X	X	X	-	X	-	-
33	ESC MUL PROF LAÉRCIO FERNANDES MONTEIRO	X	X	-	-	X	X	X	X	X	X	X	X	-
34	ESC MUL PROF LUÍS MARANHÃO FILHO	X	X	-	-	X	X	X	X	X	X	X	X	X
35	ESC MUL PROF OTTO DE BRITO GUERRA	X	X	X	X	X	X	X	X	X	X	X	X	X
36	ESC MUL PROF REGINALDO FERREIRA NETO	X	X	-	-	X	-	X	X	X	X	X	X	-
37	ESC MUL PROF ULISSES DE GOIS	X	X	X	X	X	X	X	-	X	X	X	X	X
38	ESC MUL PROF VERÍSSIMO DE MELO	X	X	-	-	X	X	X	X	X	X	X	X	-
39	ESC MUL PROF WALDSON JOSÉ BASTOS PINHEIRO	X	X	-	-	X	X	X	X	X	-	X	X	X
40	ESC MUL PROF ZUZA	X	X	X	-	X	X	X	X	X	X	X	X	X
41	ESC MUL PROFA ADELINA FERNANDES	X	X	X	-	X	X	X	X	X	X	X	X	X
42	ESC MUL PROFA ALMERINDA BEZERRA FURTADO	X	X	-	X	X	X	X	X	X	X	X	X	X
43	ESC MUL PROFA ANGÉLICA DE ALMEIDA MOURA	X	X	-	-	X	-	X	X	X	X	X	X	-
44	ESC MUL PROFA DALVA DE OLIVEIRA	X	X	-	-	X	X	X	X	X	X	X	X	-
45	ESC MUL PROFA EMÍLIA RAMOS	X	X	-	-	X	X	X	X	X	X	X	X	X
46	ESC MUL PROFA FRANCISCA DE OLIVEIRA	X	X	X	-	X	-	X	-	X	X	X	X	X
47	ESC MUL PROFA FRANCISCA FERREIRA DA SILVA	X	X	X	-	X	X	X	X	X	X	X	X	-
48	ESC MUL PROFA IAPISSARA AGUIAR	X	X	-	-	X	-	X	X	-	-	X	X	-
49	ESC MUL PROFA IVONETE MACIEL	X	X	X	-	X	X	X	X	X	X	X	X	X
50	ESC MUL PROFA JOSEANE COUTINHO DIAS	X	X	-	-	X	-	X	X	X	X	X	X	X
51	ESC MUL PROFA JOSEFA BOTELHO	X	X	-	-	X	X	X	-	X	X	X	X	-
52	ESC MUL PROFA LAURA MAIA	X	X	-	-	X	X	X	X	-	-	X	X	-
53	ESC MUL PROFA LOURDES GODEIRO	X	X	-	-	X	X	X	-	X	-	X	X	-
54	ESC MUL PROFA MALVINA COSME	X	X	-	-	X	X	X	-	X	-	X	X	-
55	ESC MUL PROFA MARECI GOMES DOS SANTOS	X	X	X	X	X	X	X	X	X	X	X	X	-
56	ESC MUL PROFA MARIA ALEXANDRINA SAMPAIO	X	-	-	-	X	-	X	X	X	-	X	X	-
57	ESC MUL PROFA MARIA CRISTINA OZÓRIO TAVARES	X	X	X	-	X	X	X	X	X	X	X	X	X
58	ESC MUL PROFA MARIA DALVA GOMES BEZERRA	X	X	-	-	X	X	X	-	X	X	X	X	-
59	ESC MUL PROFA MARIA MADALENA XAVIER DE ANDRADE	X	X	-	-	X	X	X	X	X	-	X	X	-
60	ESC MUL PROFA NOLDE PESSOA RAMALHO	X	X	-	-	X	X	-	-	-	X	X	X	-
61	ESC MUL PROFA PALMIRA DE SOUZA	X	X	-	-	X	X	X	X	X	X	X	X	-
62	ESC MUL PROFA TÂNEA ALMEIDA	X	X	-	-	X	X	X	-	X	-	X	X	-
63	ESC MUL PROFA TEREZA SATSUQUI	X	X	-	-	X	-	X	X	-	X	X	-	-
64	ESC MUL PROFA TEREZINHA PAULINO DE LIMA	X	X	X	X	X	X	X	-	X	X	X	-	-
65	ESC MUL PROFA VERA LÚCEA SOARES BARROS	X	X	-	-	X	-	X	X	X	X	X	X	X
66	ESC MUL PROFA ZENEIDE IGINO DE MOURA	X	X	-	-	X	X	X	X	X	X	X	X	X
67	ESC MUL PROFA ZULEIDE FERNANDES DE M SILVA	X	X	-	-	X	X	X	X	X	-	X	X	-
68	ESC MUL SANTA CATARINA	X	X	-	-	X	X	X	X	X	X	X	X	-
69	ESC MUL SANTOS REIS	X	X	-	-	X	X	X	X	X	X	X	X	-
70	ESC MUL SAO FRANCISCO DE ASSIS	X	X	-	-	X	X	X	X	X	X	X	X	-
71	ESC MUL SAO JOSÉ	X	X	-	-	X	X	X	X	X	-	X	X	-
72	ESC MUL VEREADOR JOSÉ SOTERO	X	X	-	-	X	X	X	X	X	X	X	X	X
Total		71	69	16	7	72	58	70	51	66	55	71	65	25

Fonte: SEEC/ATP/GAAE - SME/APA/Equipe de Estatística e Censo Escolar

2. Síntese da Matrícula Inicial

CMEIs

2.1 - Matrícula inicial por etapa de ensino, segundo região administrativa - 2015

Ordem	Nome da escola	Ensino Regular						TOTAL GERAL
		Educação Infantil						
		Creche			Pré-escola			
Parcial	Integral	Total	Parcial	Integral	Total			
1	CMEI CLAUDETE COSTA MACIEL	0	143	143	92	0	92	235
2	CMEI HAYDEE MONTEIRO BEZERRA DE MELO	0	60	60	0	0	0	60
3	CMEI KÁTIA FAGUNDES GARCIA	41	0	41	47	0	47	88
4	CMEI MARIA CELONI CAMPOS	36	0	36	38	0	38	74
5	CMEI MOEMA TINOCO DA CUNHA LIMA	0	20	20	54	0	54	74
6	CMEI PROFA ANTÔNIA FERNANDA JALLES	0	112	112	90	0	90	202
7	CMEI PROFA CARMEM MARIA REIS	0	0	0	186	0	186	186
8	CMEI PROFA LIBÂNIA MEDEIROS	0	78	78	44	0	44	122
9	CMEI PROFA MARIA DOS MARTÍRIOS LISBOA DE MENEZES	0	61	61	51	0	51	112
10	CMEI PROFA MARIA EUNICE DAVIM	0	79	79	42	0	42	121
11	CMEI PROFA MARIA ILKA SOARES DA SILVA	0	57	57	33	0	33	90
12	CMEI PROFA MARIA LUÍZA SANTOS DE SOUZA	0	108	108	60	0	60	168
13	CMEI VILMA TEIXEIRA DOURADO DUTRA	0	42	42	36	0	36	78
SUBTOTAL SUL		77	760	837	773	0	773	1.610
14	CMEI AMOR DE MÃE	0	126	126	0	0	0	126
15	CMEI PROFA CLAUDIA OLIVEIRA DE FARIAS	0	99	99	187	0	187	286
16	CMEI PROFA DARILENE BRANDÃO MARTINS	0	34	34	66	0	66	100
17	CMEI GALDINA BARBOSA SILVEIRA GUIMARÃES	0	0	0	184	0	184	184
18	CMEI JOSÉ ALVES SOBRINHO	0	51	51	59	0	59	110
19	CMEI MARIA EULÁLIA GOMES DA SILVA	0	94	94	53	0	53	147
20	CMEI NOSSA SENHORA DE LOURDES	0	132	132	0	0	0	132
21	CMEI PADRE JOÃO PERESTRELLO	0	90	90	0	0	0	90
22	CMEI PROFA VILMA MARIA DE FARIA	0	54	54	0	0	0	54
SUBTOTAL LESTE		0	680	680	549	0	549	1.229
23	CMEI BOM SAMARITANO	0	40	40	43	0	43	83
24	CMEI CARMEM FERNANDES PEDROZA	0	0	0	323	0	323	323
25	CMEI CLEA BEZERRA DE MELO	0	135	135	0	0	0	135
26	CMEI DRA ZILDA ARNS	0	101	101	43	0	43	144
27	CMEI FREI DAMIÃO	0	59	59	41	0	41	100
28	CMEI IRMÃ DULCE	0	85	85	42	0	42	127
29	CMEI JESIEL FIGUEIREDO	0	37	37	36	0	36	73
30	CMEI JESUS BOM PASTOR	0	54	54	38	0	38	92
31	CMEI JOSÉ ALENCAR GOMES DA SILVA	0	64	64	0	0	0	64
32	CMEI MISSIONÁRIO ODILON DOS SANTOS	0	43	43	44	0	44	87
33	CMEI NOSSA SENHORA AUXILIADORA	0	106	106	112	0	112	218
34	CMEI NOSSA SENHORA DE FÁTIMA	0	40	40	139	0	139	179
35	CMEI NOSSA SENHORA DE SANTANA	0	67	67	67	0	67	134
36	CMEI PROF ARNALDO ARSENIO DE AZEVEDO	0	132	132	88	0	88	220
37	CMEI PROFA ELAINE DO NASCIMENTO LOPES	0	87	87	91	0	91	178
38	CMEI PROFA FRANCISCA ANASTACIA DE SOUTO	0	105	105	59	0	59	164
39	CMEI PROFA MARIA DO SOCORRO LIMA	0	98	98	98	0	98	196
40	CMEI PROFA MARIA ITACIRA BENTO	0	60	60	0	0	0	60
41	CMEI PROFA MARIA SALETE ALVES BILA	6	0	6	364	0	364	370
42	CMEI PROFA MARILANDA BEZERRA DE PAIVA	45	0	45	249	0	249	294
43	CMEI PROFA MARISE PAIVA	37	0	37	269	0	269	306
44	CMEI PROFA RAQUEL MARIA FILGUEIRA	53	0	53	154	0	154	207
45	CMEI SATURNINA ALVES DE LUCENA	0	63	63	0	0	0	63
SUBTOTAL OESTE		141	1.376	1.517	2.300	0	2.300	3.817
46	CMEI BELCHIOR JORGE DE SA	0	62	62	46	0	46	108
47	CMEI DR VULPIANO CAVALCANTI DE ARAÚJO	0	113	113	124	0	124	237
48	CMEI EVANGELINA ELITA DE SOUSA	0	44	44	46	0	46	90
49	CMEI MAILDE FERREIRA PINTO GALVAO	0	127	127	91	0	91	218
50	CMEI MARIA LUCILA ALVES DE CARVALHO	0	43	43	46	0	46	89
51	CMEI PADRE SABINO GENTILE	0	142	142	104	0	104	246
52	CMEI PAULINA ENGRÁCIA MARIZ DE FARIA	0	20	20	85	0	85	105
53	CMEI PROF ANTÔNIO GURGEL DE MELO	0	51	51	91	0	91	142
54	CMEI PROF JOSÉ CARLOS BEZERRA DE JESUS FILHO	31	0	31	129	0	129	160
55	CMEI PROF LUIZ GONZAGA DINIZ FILHO	0	97	97	95	0	95	192
56	CMEI PROFA ELIZABETE TEOTONIO DA FONSECA MELO	0	19	19	88	0	88	107
57	CMEI PROFA FRANCISCA CÉLIA MARTINS DE SOUZA	0	70	70	238	0	238	308
58	CMEI PROFA MARIA ABIGAIL BARROS DE AZEVEDO	0	108	108	0	0	0	108
59	CMEI PROFA MARIA CLEONICE ALVES PONTES	0	42	42	66	0	66	108
60	CMEI PROFA MARIA DA PIEDADE DE MELO E SILVA	0	41	41	44	0	44	85
61	CMEI PROFA MARIA DAS GRACAS MOTA	6	124	130	96	0	96	226
62	CMEI PROFA MARIA DE FÁTIMA MEDEIROS DE ARAÚJO	84	0	84	203	0	203	287
63	CMEI PROFA MARIA NAZARÉ DA COSTA GALVAO	0	118	118	26	0	26	144
64	CMEI PROFA MARLUCE CARLOS DE MELO	0	22	22	73	0	73	95
65	CMEI PROFA ROSALBA DIAS DE BARROS	0	16	16	72	0	72	88
66	CMEI PROFA SELVA CAPISTRANO LOPES DA SILVA	0	45	45	85	0	85	130
67	CMEI PROFA STELLA LOPES	22	0	22	346	0	346	368
68	CMEI PROFA TELMA REJANE MOURA FREIRE	0	71	71	163	0	163	234
69	CMEI PROFA TEREZINHA DE JESUS	0	87	87	79	0	79	166
70	CMEI PROFA TEREZINHA LINHARES FAUSTINO	0	42	42	194	0	194	236
71	CMEI SANTA CECÍLIA	0	42	42	82	0	82	124
72	CMEI SANTA MÔNICA	0	40	40	39	0	39	79
SUBTOTAL NORTE		143	1.586	1.729	2.751	0	2.751	4.480
TOTAL - CMEIs		361	4.402	4.763	6.373	0	6.373	11.136

Fonte: MEC/Inep/Deed

ESCOLAS MUNICIPAIS

2.2 - Matrícula Inicial por etapa de Ensino, segundo região administrativa - 2015

Ordem	Nome da escola	Ensino Regular					EJA		TOTAL GERAL	
		Educação Infantil			Ensino Fundamental			Presencial		
		Creche	Pré-escola	Total	Anos Iniciais	Anos Finais	Total	Fundamental		Total
1	ESC MUL PROF ANTÔNIO SEVERIANO	0	0	0	90	277	367	0	0	367
2	ESC MUL PROF ARNALDO MONTEIRO BEZERRA	0	22	22	252	0	252	0	0	274
3	ESC MUL PROF ASCENDINO DE ALMEIDA	0	0	0	683	0	683	0	0	683
4	ESC MUL PROF CARLOS BELLO MORENO	0	0	0	184	0	184	0	0	184
5	ESC MUL PROF OTTO DE BRITO GUERRA	0	0	0	0	581	581	74	74	655
6	ESC MUL PROFA JOSEFA BOTELHO	0	0	0	311	150	461	116	116	577
7	ESC MUL SAO JOSÉ	0	0	0	160	0	160	0	0	160
8	ESC MUL PROF ULISSES DE GOIS	0	55	55	175	253	428	100	100	583
SUBTOTAL - SUL		0	77	77	1.855	1.261	3.116	290	290	3.483
9	ESC MUL 4º CENTENÁRIO	0	0	0	0	670	670	0	0	670
10	ESC MUL HENRIQUE CASTRICIANO	0	0	0	299	0	299	0	0	299
11	ESC MUL JOÃO XXIII	0	0	0	0	276	276	0	0	276
12	ESC MUL JUVENAL LAMARTINE	0	65	65	215	229	444	0	0	509
13	ESC MUL MONSENHOR JOAQUIM HONÓRIO	0	89	89	289	0	289	0	0	378
14	ESC MUL PROF ANTÔNIO CAMPOS E SILVA	0	0	0	347	0	347	0	0	347
15	ESC MUL PROFA LAURA MAIA	0	26	26	147	0	147	0	0	173
16	ESC MUL PROFA MARECI GOMES DOS SANTOS	0	64	64	347	0	347	0	0	411
17	ESC MUL SANTOS REIS	0	0	0	315	263	578	56	56	634
SUBTOTAL - LESTE		0	244	244	1.959	1.438	3.397	56	56	3.697
18	ESC MUL CELESTINO PIMENTEL	0	0	0	211	379	590	316	316	906
19	ESC MUL CHICO SANTEIRO	0	38	38	233	0	233	154	154	425
20	ESC MUL DJALMA MARANHÃO	0	0	0	490	0	490	222	222	712
21	ESC MUL ESTUDANTE EMMANUEL BEZERRA	0	0	0	857	0	857	195	195	1052
22	ESC MUL FERREIRA ITAJUBÁ ENS DE 1º GRAU	0	0	0	314	406	720	126	126	846
23	ESC MUL NOSSA SRA DAS DORES	0	0	0	114	0	114	0	0	114
24	ESC MUL PREF MÁRIO LIRA	0	0	0	185	187	372	106	106	478
25	ESC MUL PROF BERILO WANDERLEY	0	0	0	336	0	336	183	183	519
26	ESC MUL PROF BERNARDO DO NASCIMENTO	0	0	0	316	0	316	184	184	500
27	ESC MUL PROF FCO DE ASSIS VARELA CAVALCANTI	0	0	0	0	502	502	178	178	680
28	ESC MUL PROF LUÍS MARANHÃO FILHO	0	0	0	126	641	767	169	169	936
29	ESC MUL PROF VERÍSSIMO DE MELO	0	0	0	0	911	911	158	158	1069
30	ESC MUL PROF ZUZA	0	0	0	121	235	356	150	150	506
31	ESC MUL PROFA ALMERINDA BEZERRA FURTADO	0	0	0	832	0	832	195	195	1027
32	ESC MUL PROFA ANGÉLICA DE ALMEIDA MOURA	0	43	43	163	0	163	0	0	206
33	ESC MUL PROFA EMÍLIA RAMOS	0	0	0	617	0	617	175	175	792
34	ESC MUL PROFA FRANCISCA FERREIRA DA SILVA	0	73	73	429	393	822	209	209	1104
35	ESC MUL PROFA IVONETE MACIEL	0	87	87	344	0	344	0	0	431
36	ESC MUL PROFA MARIA CRISTINA OZÓRIO TAVARES	0	0	0	674	0	674	0	0	674
37	ESC MUL PROFA TEREZA SATSUQUI	0	0	0	170	0	170	0	0	170
38	ESC MUL PROFA ZENEIDE IGINO DE MOURA	0	0	0	357	0	357	0	0	357
39	ESC MUL SAO FRANCISCO DE ASSIS	0	0	0	571	0	571	0	0	571
SUBTOTAL - OESTE		0	241	241	7.460	3.654	11.114	2.720	2.720	14.075
40	ESC MUL IRMÃ ARCÂNGELA ENSINO DE 1º GRAU	0	0	0	419	390	809	222	222	1031
41	ESC MUL JOÃO PAULO II	0	0	0	710	0	710	0	0	710
42	ESC MUL JORNALISTA ERIVAN FRANÇA	0	0	0	604	0	604	0	0	604
43	ESC MUL MONSENHOR JOSÉ ALVES LANDIM	0	0	0	215	360	575	0	0	575
44	ESC MUL NOSSA SRA DA APRESENTAÇÃO	0	0	0	566	0	566	186	186	752
45	ESC MUL NOSSA SRA DOS NAVEGANTES	0	0	0	324	0	324	0	0	324
46	ESC MUL PROF AMADEU ARAÚJO	0	0	0	143	627	770	530	530	1300
47	ESC MUL PROF EUDO JOSÉ ALVES	0	0	0	263	0	263	0	0	263
48	ESC MUL PROF HERLY PARENTE	0	0	0	357	0	357	0	0	357
49	ESC MUL PROF JOSÉ DE ANDRADE FRAZÃO	0	0	0	613	0	613	224	224	837
50	ESC MUL PROF JOSÉ DO PATROCÍNIO PEREIRA PINTO	0	0	0	219	236	455	198	198	653
51	ESC MUL PROF JOSÉ MELQUIADES DE MACEDO	0	0	0	0	661	661	0	0	661
52	ESC MUL PROF LAÉRCIO FERNANDES MONTEIRO	0	0	0	690	0	690	0	0	690
53	ESC MUL PROF REGINALDO FERREIRA NETO	0	0	0	710	1	711	0	0	711
54	ESC MUL PROF WALDSON JOSÉ BASTOS PINHEIRO	0	0	0	0	592	592	191	191	783
55	ESC MUL PROFA ADELINA FERNANDES	0	0	0	375	436	811	0	0	811
56	ESC MUL PROFA DALVA DE OLIVEIRA	0	0	0	686	0	686	411	411	1097
57	ESC MUL PROFA FRANCISCA DE OLIVEIRA	0	0	0	351	441	792	0	0	792
58	ESC MUL PROFA IAPISSARA AGUIAR	0	0	0	0	750	750	154	154	904
59	ESC MUL PROFA JOSEANE COUTINHO DIAS	0	0	0	311	0	311	0	0	311
60	ESC MUL PROFA LOURDES GODEIRO	0	0	0	148	0	148	0	0	148
61	ESC MUL PROFA MALVINA COSME	0	0	0	321	0	321	0	0	321
62	ESC MUL PROFA MARIA ALEXANDRINA SAMPAIO	0	0	0	0	676	676	353	353	1029
63	ESC MUL PROFA MARIA DALVA GOMES BEZERRA	0	82	82	370	0	370	0	0	452
64	ESC MUL PROFA MARIA MADALENA XAVIER DE ANDRADE	0	0	0	239	227	466	167	167	633
65	ESC MUL PROFA NOILDE PESSOA RAMALHO	0	0	0	323	0	323	0	0	323
66	ESC MUL PROFA PALMIRA DE SOUZA	0	0	0	235	270	505	0	0	505
67	ESC MUL PROFA TÂNEA ALMEIDA	0	0	0	220	0	220	0	0	220
68	ESC MUL PROFA TEREZINHA PAULINO DE LIMA	0	0	0	0	768	768	367	367	1135
69	ESC MUL PROFA VERA LÚCEA SOARES BARROS	0	0	0	645	0	645	0	0	645
70	ESC MUL PROFA ZULEIDE FERNANDES DE M SILVA	0	114	114	436	0	436	195	195	745
71	ESC MUL SANTA CATARINA	0	0	0	240	0	240	0	0	240
72	ESC MUL VEREADOR JOSÉ SOTERO	0	0	0	0	605	605	153	153	758
SUBTOTAL - NORTE		0	196	196	10.733	7.040	17.773	3.351	3.351	21.320
TOTAL GERAL - ESCOLAS		0	758	758	22.007	13.393	35.400	6.417	6.417	42.575

Fonte: SEEC/ATP/GAEE - SME/APA/Equipe de Estatística e Censo Escolar

SÍNTESE DA MATRÍCULA INICIAL

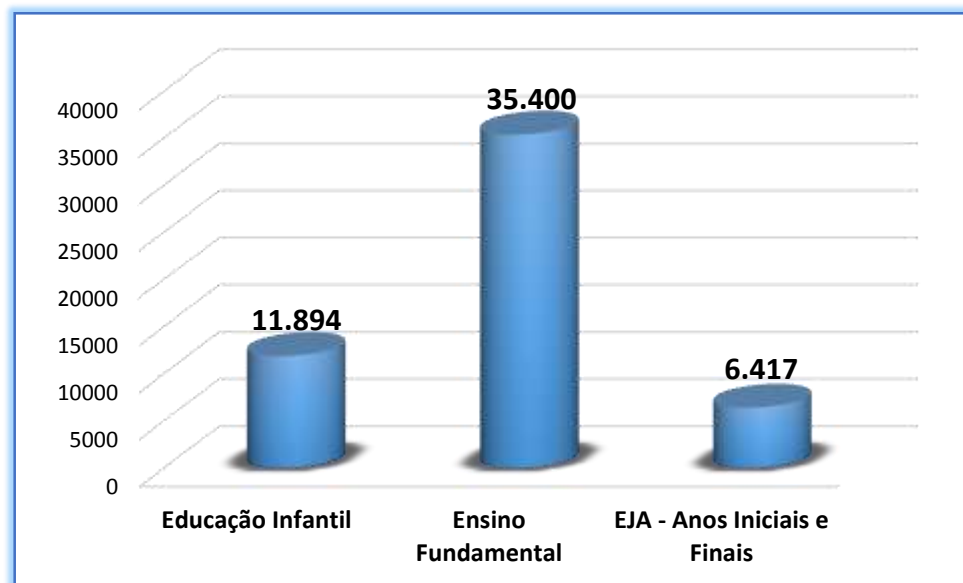
2.3 – Síntese da matrícula inicial por modalidade/etapa de ensino – 2015

MODALIDADE/ETAPA DE ENSINO			Matrícula Inicial
Educação Infantil	CMEIs	0 a 3 anos	4.763
		4 e 5 anos	6.373
	Escolas	0 a 3 anos	-
		4 e 5 anos	758
Subtotal			11.894
Ensino Fundamental	Anos iniciais		22.007
	Anos finais		13.393
Subtotal			35.400
Educação de Jovens e Adultos	1ª a 8ª (anos iniciais e finais)		6.417
Subtotal			6.417
TOTAL			53.711

Fonte: SEEC/ATP/GAEE/SME/APA/Equipe de Estatística e Censo Escolar

REDE MUNICIPAL

Representação gráfica da síntese da matrícula inicial da Ed. Infantil, Ens. Fundamental e EJA – 2015



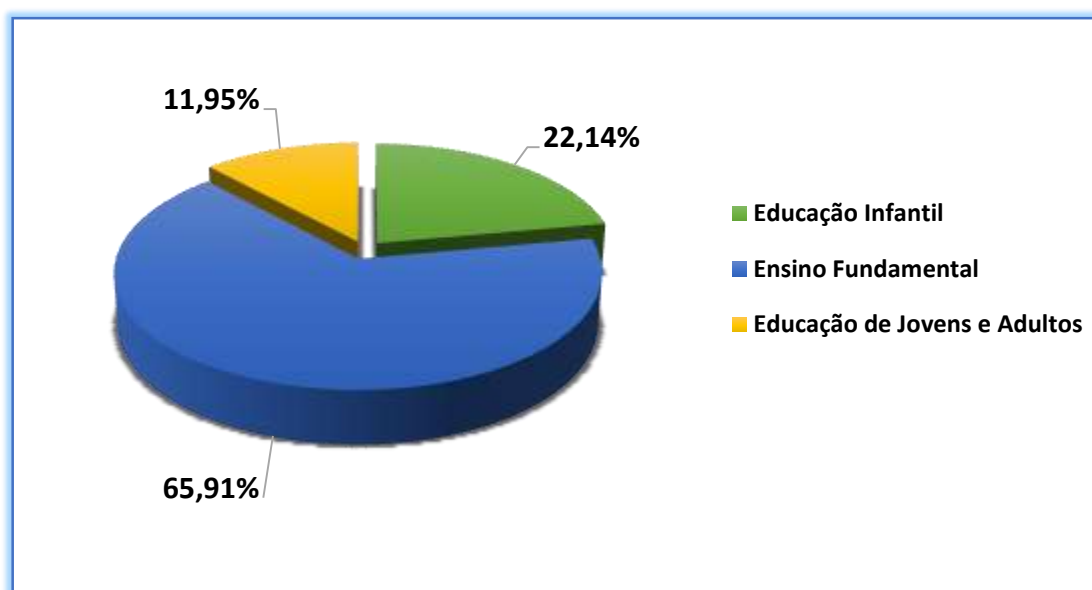
Fonte: SEEC/ATP/GAEE/SME/APA/Equipe de Estatística e Censo Escolar

2.4 - Percentual de atendimento por etapa/modalidade de ensino - 2015

Modalidade/Etapa de Ensino	Matrícula 2015	
	ABS.	%
Educação Infantil	11.894	22,14%
Ensino Fundamental	35.400	65,91%
Educação de Jovens e Adultos	6.417	11,95%
TOTAL	53.711	100,00%

Fonte: SEEC/ATP/GAEE/SME/APA/Equipe de Estatística e Censo Escolar

Representação gráfica das taxas de atendimento por etapa/modalidade de ensino - 2015



Fonte: SEEC/ATP/GAEE/SME/APA/Equipe de Estatística e Censo Escolar

2.5 - Comparativo do atendimento por etapa/modalidade de ensino entre 2014/2015

Modalidade/Etapa de Ensino			2014	2015	Diferença de matrícula	
					Abs.	Rel.
Educação Infantil	CMEIs	0 a 3 anos	4.176	4.763	587 ¹	14,05%
		4 e 5 anos	6.190	6.373	183	2,95%
	Escolas	0 a 3 anos	10	-	-10	-100,00% ²
		4 e 5 anos	657	758	101	15,37%
Subtotal			11.033	11.894	861	7,80%
Ensino Fundamental	Anos iniciais		22.240	22.007	-233	-1,04%
	Anos finais		12.976	13.393	417	3,21%
Subtotal			35.216	35.400	184	0,52%
Educação de Jovens e Adultos	Anos iniciais e finais		5.262	6.417	155	21,95%
Subtotal			5.262	6.417	155	21,95%
TOTAL			51.511	53.711	2.200	4,27%

Fonte: SEEC/ATP/GAEE/SME/APA/Equipe de Estatística e Censo Escolar

¹ O aumento da creche de 0 a 3 anos nos CMEIs em 2015 ocorreu em virtude da abertura de turmas para atender alunos nessa faixa etária matriculados com distorção idade-série (em CMEIs que não ofereciam esse atendimento). Assim, foram criadas turmas de creche com atendimento parcial em 10 CMEIs (listados abaixo). Considerando essa situação, o número de alunos matriculados em (creche parcial) foi de 361 e o aumento real (creche integral) foi de 226, por isso, o total de aumento foi de 587 alunos. Se consideramos o aumento real de 226 alunos (creche atendimento integral), o percentual de aumento na creche nos CMEIs foi de 5,41%.

CMEIs que criaram turmas de creche com atendimento parcial em 2015

Ordem	Código	Nome do CMEI	Creche	
			Parcial	Total
1	24056936	CMEI KÁTIA FAGUNDES GARCIA	41	41
2	24077267	CMEI MARIA CELONI CAMPOS	36	36
SUBTOTAL SUL			77	77
3	24074209	CMEI PROFA MARIA SALETE ALVES BILA	6	6
4	24075701	CMEI PROFA MARILANDA BEZERRA DE PAIVA	45	45
5	24080055	CMEI PROFA MARISE PAIVA	37	37
6	24077755	CMEI PROFA RAQUEL MARIA FILGUEIRA	53	53
SUBTOTAL OESTE			141	141
7	24092002	CMEI PROF JOSÉ CARLOS BEZERRA DE JESUS FILHO	31	31
8	24081906	CMEI PROFA MARIA DAS GRACAS MOTA	6	6
9	24122211	CMEI PROFA MARIA DE FÁTIMA MEDEIROS DE ARAÚJO	84	84
10	24056839	CMEI PROFA STELLA LOPES	22	22
SUBTOTAL NORTE			143	143
TOTAL - CMEIs			361	361

² O atendimento de Educação Infantil nas escolas se concentra apenas na faixa etária de 4 e 5 anos (pré-escola). Essa queda de 100% no atendimento de 0 a 3 anos nas escolas ocorreu em virtude de em 2014 haver, excepcionalmente, 10 alunos de classe hospitalar matriculados nessa etapa de ensino.

3. Educação Infantil

CMEIs

3.1 - Matrícula inicial por etapa de ensino, segundo região administrativa - 2015

Ordem	Nome da escola	Educação infantil		TOTAL GERAL
		CRECHE	PRÉ - ESCOLA	
1	CMEI CLAUDETE COSTA MACIEL	143	92	235
2	CMEI HAYDEE MONTEIRO BEZERRA DE MELO	60	0	60
3	CMEI KÁTIA FAGUNDES GARCIA	41	47	88
4	CMEI MARIA CELONI CAMPOS	36	38	74
5	CMEI MOEMA TINOCO DA CUNHA LIMA	20	54	74
6	CMEI PROFA ANTÔNIA FERNANDA JALLES	112	90	202
7	CMEI PROFA CARMEM MARIA REIS	0	186	186
8	CMEI PROFA LIBÂNIA MEDEIROS	78	44	122
9	CMEI PROFA MARIA DOS MARTÍRIOS LISBOA DE MENEZES	61	51	112
10	CMEI PROFA MARIA EUNICE DAVIM	79	42	121
11	CMEI PROFA MARIA ILKA SOARES DA SILVA	57	33	90
12	CMEI PROFA MARIA LUÍZA SANTOS DE SOUZA	108	60	168
13	CMEI VILMA TEIXEIRA DOURADO DUTRA	42	36	78
SUBTOTAL SUL		837	773	1.610
14	CMEI AMOR DE MÃE	126	0	126
15	CMEI PROFA CLAUDIA OLIVEIRA DE FARIAS	99	187	286
16	CMEI PROFA DARILENE BRANDÃO MARTINS	34	66	100
17	CMEI GALDINA BARBOSA SILVEIRA GUIMARÃES	0	184	184
18	CMEI JOSÉ ALVES SOBRINHO	51	59	110
19	CMEI MARIA EULÁLIA GOMES DA SILVA	94	53	147
20	CMEI NOSSA SENHORA DE LOURDES	132	0	132
21	CMEI PADRE JOÃO PERESTRELLO	90	0	90
22	CMEI PROFA VILMA MARIA DE FARIA	54	0	54
SUBTOTAL LESTE		680	549	1.229
23	CMEI BOM SAMARITANO	40	43	83
24	CMEI CARMEM FERNANDES PEDROZA	0	323	323
25	CMEI CLEA BEZERRA DE MELO	135	0	135
26	CMEI DRA ZILDA ARNS	101	43	144
27	CMEI FREI DAMIÃO	59	41	100
28	CMEI IRMÃ DULCE	85	42	127
29	CMEI JESIEL FIGUEIREDO	37	36	73
30	CMEI JESUS BOM PASTOR	54	38	92
31	CMEI JOSÉ ALENCAR GOMES DA SILVA	64	0	64
32	CMEI MISSIONÁRIO ODILON DOS SANTOS	43	44	87
33	CMEI NOSSA SENHORA AUXILIADORA	106	112	218
34	CMEI NOSSA SENHORA DE FÁTIMA	40	139	179
35	CMEI NOSSA SENHORA DE SANTANA	67	67	134
36	CMEI PROF ARNALDO ARSENIO DE AZEVEDO	132	88	220
37	CMEI PROFA ELAINE DO NASCIMENTO LOPES	87	91	178
38	CMEI PROFA FRANCISCA ANASTACIA DE SOUTO	105	59	164
39	CMEI PROFA MARIA DO SOCORRO LIMA	98	98	196
40	CMEI PROFA MARIA ITACIRA BENTO	60	0	60
41	CMEI PROFA MARIA SALETE ALVES BILA	6	364	370
42	CMEI PROFA MARILANDA BEZERRA DE PAIVA	45	249	294
43	CMEI PROFA MARISE PAIVA	37	269	306
44	CMEI PROFA RAQUEL MARIA FILGUEIRA	53	154	207
45	CMEI SATURNINA ALVES DE LUCENA	63	0	63
SUBTOTAL OESTE		1.517	2.300	3.817
46	CMEI BELCHIOR JORGE DE SA	62	46	108
47	CMEI DR VULPIANO CAVALCANTI DE ARAÚJO	113	124	237
48	CMEI EVANGELINA ELITA DE SOUSA	44	46	90
49	CMEI MAILDE FERREIRA PINTO GALVAO	127	91	218
50	CMEI MARIA LUCILA ALVES DE CARVALHO	43	46	89
51	CMEI PADRE SABINO GENTILE	142	104	246
52	CMEI PAULINA ENGRÁCIA MARIZ DE FARIA	20	85	105
53	CMEI PROF ANTÔNIO GURGEL DE MELO	51	91	142
54	CMEI PROF JOSÉ CARLOS BEZERRA DE JESUS FILHO	31	129	160
55	CMEI PROF LUIZ GONZAGA DINIZ FILHO	97	95	192
56	CMEI PROFA ELIZABETE TEOTONIO DA FONSECA MELO	19	88	107
57	CMEI PROFA FRANCISCA CÉLIA MARTINS DE SOUZA	70	238	308
58	CMEI PROFA MARIA ABIGAIL BARROS DE AZEVEDO	108	0	108
59	CMEI PROFA MARIA CLEONICE ALVES PONTES	42	66	108
60	CMEI PROFA MARIA DA PIEDADE DE MELO E SILVA	41	44	85
61	CMEI PROFA MARIA DAS GRACAS MOTA	130	96	226
62	CMEI PROFA MARIA DE FÁTIMA MEDEIROS DE ARAÚJO	84	203	287
63	CMEI PROFA MARIA NAZARÉ DA COSTA GALVAO	118	26	144
64	CMEI PROFA MARLUCE CARLOS DE MELO	22	73	95
65	CMEI PROFA ROSALBA DIAS DE BARROS	16	72	88
66	CMEI PROFA SELVA CAPISTRANO LOPES DA SILVA	45	85	130
67	CMEI PROFA STELLA LOPES	22	346	368
68	CMEI PROFA TELMA REJANE MOURA FREIRE	71	163	234
69	CMEI PROFA TEREZINHA DE JESUS	87	79	166
70	CMEI PROFA TEREZINHA LINHARES FAUSTINO	42	194	236
71	CMEI SANTA CECÍLIA	42	82	124
72	CMEI SANTA MÔNICA	40	39	79
SUBTOTAL NORTE		1.729	2.751	4.480
TOTAL - CMEIs		4.763	6.373	11.136

Fonte: SEEC/ATP/GAEE/SME/APA/Equipe de Estatística e Censo Escolar

ESCOLAS MUNICIPAIS

3.2 - Matrícula inicial por etapa de ensino, segundo região administrativa - 2015

Ordem	Nome da escola	EDUCAÇÃO INFANTIL			
		Creche 3 anos	0 a 4	Pré-escola a 5 anos	TOTAL
1	ESC MUL PROF ARNALDO MONTEIRO BEZERRA	0		22	22
2	ESC MUL PROF ULISSES DE GOIS	0		55	55
SUBTOTAL - SUL		0		77	77
3	ESC MUL JUVENAL LAMARTINE	0		65	65
4	ESC MUL MONSENHOR JOAQUIM HONÓRIO	0		89	89
5	ESC MUL PROFA LAURA MAIA	0		26	26
6	ESC MUL PROFA MARECI GOMES DOS SANTOS	0		64	64
SUBTOTAL - LESTE		0		244	244
7	ESC MUL CHICO SANTEIRO	0		38	38
8	ESC MUL PROFA ANGÉLICA DE ALMEIDA MOURA	0		43	43
9	ESC MUL PROFA FRANCISCA FERREIRA DA SILVA	0		73	73
10	ESC MUL PROFA IVONETE MACIEL	0		87	87
SUBTOTAL - OESTE		0		241	241
11	ESC MUL PROFA MARIA DALVA GOMES BEZERRA	0		82	82
12	ESC MUL PROFA ZULEIDE FERNANDES DE M SILVA	0		114	114
SUBTOTAL - NORTE		0		196	196
TOTAL GERAL - ESCOLAS		0		758	758

Fonte: SEEC/ATP/GAEE/SME/APA/Equipe de Estatística e Censo Escolar

EDUCAÇÃO INFANTIL

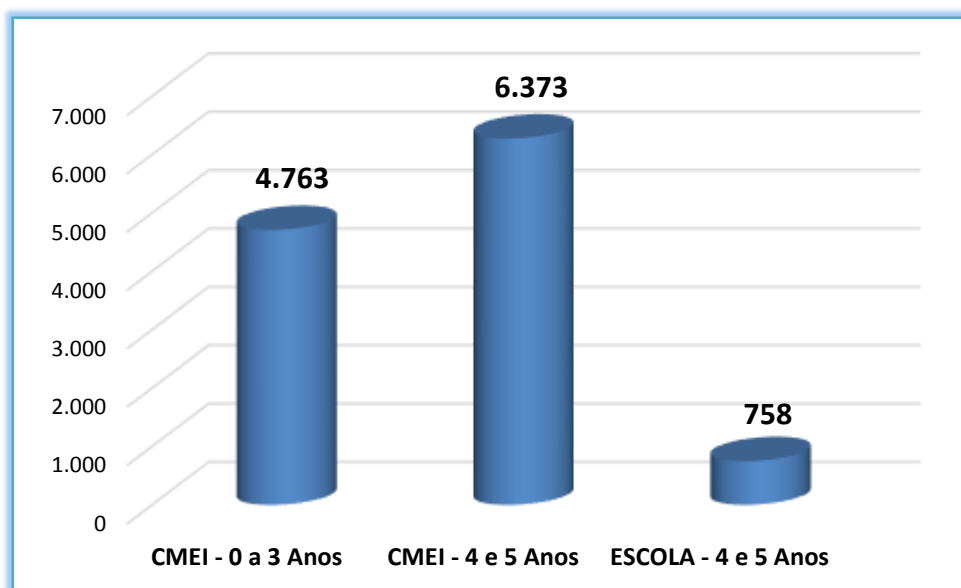
EDUCAÇÃO INFANTIL

3.3 – Síntese da matrícula inicial por tipo de estabelecimento e etapa de ensino – 2015

Estabelecimento	Etapa	Total
CMEIs	CRECHE - 0 a 3 anos	4.763
	PRÉ-ESCOLA - 4 e 5 anos	6.373
ESCOLAS	PRÉ-ESCOLA - 4 e 5 anos	758
TOTAL		11.894

Fonte: SEEC/ATP/GAEE/SME/APA/Equipe de Estatística e Censo Escolar

Representação gráfica da matrícula inicial em CMEIs e Escolas – 2015



Fonte: SEEC/ATP/GAEE/SME/APA/Equipe de Estatística e Censo Escolar

EDUCAÇÃO INFANTIL

3.4 - Matrícula inicial sexo - FEMININO - 2015

Ordem	Estabelecimento	Feminino
1	CMEI AMOR DE MÃE	56
2	CMEI BELCHIOR JORGE DE SA	47
3	CMEI BOM SAMARITANO	41
4	CMEI CARMEM FERNANDES PEDROZA	150
5	CMEI CLAUDETE COSTA MACIEL	111
6	CMEI CLEA BEZERRA DE MELO	71
7	CMEI DR VULPIANO CAVALCANTI DE ARAÚJO	115
8	CMEI DRA ZILDA ARNS	59
9	CMEI EVANGELINA ELITA DE SOUSA	47
10	CMEI FREI DAMIÃO	45
11	CMEI GALDINA BARBOSA SILVEIRA GUIMARÃES	87
12	CMEI HAYDEE MONTEIRO BEZERRA DE MELO	31
13	CMEI IRMÃ DULCE	54
14	CMEI JESIEL FIGUEIREDO	33
15	CMEI JESUS BOM PASTOR	41
16	CMEI JOSÉ ALENCAR GOMES DA SILVA	29
17	CMEI JOSÉ ALVES SOBRINHO	50
18	CMEI KÁTIA FAGUNDES GARCIA	43
19	CMEI MAILDE FERREIRA PINTO GALVAO	106
20	CMEI MARIA CELONI CAMPOS	40
21	CMEI MARIA EULÁLIA GOMES DA SILVA	64
22	CMEI MARIA LUCILA ALVES DE CARVALHO	44
23	CMEI MISSIONÁRIO ODILON DOS SANTOS	45
24	CMEI MOEMA TINOCO DA CUNHA LIMA	36
25	CMEI NOSSA SENHORA AUXILIADORA	118
26	CMEI NOSSA SENHORA DE FÁTIMA	87
27	CMEI NOSSA SENHORA DE LOURDES	58
28	CMEI NOSSA SENHORA DE SANTANA	68
29	CMEI PADRE JOÃO PERESTRELLO	45
30	CMEI PADRE SABINO GENTILLE	113
31	CMEI PAULINA ENGRÁCIA MARIZ DE FARIA	43
32	CMEI PROF ANTÔNIO GURGEL DE MELO	69
33	CMEI PROF ARNALDO ARSENIÓ DE AZEVEDO	116
34	CMEI PROF JOSÉ CARLOS BEZERRA DE JESUS FILHO	70
35	CMEI PROF LUIZ GONZAGA DINIZ FILHO	99
36	CMEI PROFA ANTÔNIA FERNANDA JALLES	98
37	CMEI PROFA CARMEM MARIA REIS	95
38	CMEI PROFA CLAUDIA OLIVEIRA DE FARIAS	129
39	CMEI PROFA DARILENE BRANDÃO MARTINS	39
40	CMEI PROFA ELAINE DO NASCIMENTO LOPES	86
41	CMEI PROFA ELIZABETE TEOTONIO DA FONSECA MELO	44
42	CMEI PROFA FRANCISCA ANASTACIA DE SOUTO	67
43	CMEI PROFA FRANCISCA CÉLIA MARTINS DE SOUZA	152
44	CMEI PROFA LIBÂNIA MEDEIROS	61
45	CMEI PROFA MARIA ABIGAIL BARROS DE AZEVEDO	50
46	CMEI PROFA MARIA CLEONICE ALVES PONTES	46
47	CMEI PROFA MARIA DA PIEDADE DE MELO E SILVA	46
48	CMEI PROFA MARIA DAS GRACAS MOTA	95
49	CMEI PROFA MARIA DE FÁTIMA MEDEIROS DE ARAÚJO	141
50	CMEI PROFA MARIA DO SOCORRO LIMA	80
51	CMEI PROFA MARIA DOS MARTÍRIOS LISBOA DE MENEZES	50
52	CMEI PROFA MARIA EUNICE DAVIM	65
53	CMEI PROFA MARIA ILKA SOARES DA SILVA	42
54	CMEI PROFA MARIA ITACIRA BENTO	31
55	CMEI PROFA MARIA LUÍZA SANTOS DE SOUZA	73
56	CMEI PROFA MARIA NAZARÉ DA COSTA GALVAO	64
57	CMEI PROFA MARIA SALETE ALVES BILA	178
58	CMEI PROFA MARILANDA BEZERRA DE PAIVA	127
59	CMEI PROFA MARISE PAIVA	152
60	CMEI PROFA MARLUCE CARLOS DE MELO	39
61	CMEI PROFA RAQUEL MARIA FILGUEIRA	113
62	CMEI PROFA ROSALBA DIAS DE BARROS	47
63	CMEI PROFA SELVA CAPISTRANO LOPES DA SILVA	60
64	CMEI PROFA STELLA LOPES	176
65	CMEI PROFA TELMA REJANE MOURA FREIRE	101
66	CMEI PROFA TEREZINHA DE JESUS	74
67	CMEI PROFA TEREZINHA LINHARES FAUSTINO	112
68	CMEI PROFA VILMA MARIA DE FARIA	24
69	CMEI SANTA CECÍLIA	64
70	CMEI SANTA MÔNICA	35
71	CMEI SATURNINA ALVES DE LUCENA	24
72	CMEI VILMA TEIXEIRA DOURADO DUTRA	33
SUBTOTAL CMEIs		5.244

EDUCAÇÃO INFANTIL

3.4 - Matrícula inicial sexo - FEMININO - 2015

Ordem	Estabelecimento	Feminino
1	ESC MUL CHICO SANTEIRO	19
2	ESC MUL JUVENAL LAMARTINE	29
3	ESC MUL MONSENHOR JOAQUIM HONÓRIO	41
4	ESC MUL PROF ARNALDO MONTEIRO BEZERRA	9
5	ESC MUL PROF ULISSES DE GOIS	29
6	ESC MUL PROFA ANGÉLICA DE ALMEIDA MOURA	23
7	ESC MUL PROFA FRANCISCA FERREIRA DA SILVA	30
8	ESC MUL PROFA IVONETE MACIEL	48
9	ESC MUL PROFA LAURA MAIA	13
10	ESC MUL PROFA MARECI GOMES DOS SANTOS	29
11	ESC MUL PROFA MARIA DALVA GOMES BEZERRA	34
12	ESC MUL PROFA ZULEIDE FERNANDES DE M SILVA	50
SUBTOTAL ESCOLAS		354
TOTAL (CMEIs + ESCOLAS)		5.598

Fonte: SEEC/ATP/GAEE - SME/APA/Equipe de Estatística e Censo Escolar

EDUCAÇÃO INFANTIL

3.5 - Matrícula inicial por idade e sexo - MASCULINO - 2015

Ordem	Estabelecimento	Masculino
1	CMEI AMOR DE MÃE	70
2	CMEI BELCHIOR JORGE DE SA	61
3	CMEI BOM SAMARITANO	42
4	CMEI CARMEM FERNANDES PEDROZA	173
5	CMEI CLAUDETE COSTA MACIEL	124
6	CMEI CLEA BEZERRA DE MELO	64
7	CMEI DR VULPIANO CAVALCANTI DE ARAÚJO	122
8	CMEI DRA ZILDA ARNS	85
9	CMEI EVANGELINA ELITA DE SOUSA	43
10	CMEI FREI DAMIÃO	55
11	CMEI GALDINA BARBOSA SILVEIRA GUIMARÃES	97
12	CMEI HAYDEE MONTEIRO BEZERRA DE MELO	29
13	CMEI IRMÃ DULCE	73
14	CMEI JESIEL FIGUEIREDO	40
15	CMEI JESUS BOM PASTOR	51
16	CMEI JOSÉ ALENCAR GOMES DA SILVA	35
17	CMEI JOSÉ ALVES SOBRINHO	60
18	CMEI KÁTIA FAGUNDES GARCIA	45
19	CMEI MAILDE FERREIRA PINTO GALVAO	112
20	CMEI MARIA CELONI CAMPOS	34
21	CMEI MARIA EULÁLIA GOMES DA SILVA	83
22	CMEI MARIA LUCILA ALVES DE CARVALHO	45
23	CMEI MISSIONÁRIO ODILON DOS SANTOS	42
24	CMEI MOEMA TINOCO DA CUNHA LIMA	38
25	CMEI NOSSA SENHORA AUXILIADORA	100
26	CMEI NOSSA SENHORA DE FÁTIMA	92
27	CMEI NOSSA SENHORA DE LOURDES	74
28	CMEI NOSSA SENHORA DE SANTANA	66
29	CMEI PADRE JOÃO PERESTRELLO	45
30	CMEI PADRE SABINO GENTILLE	133
31	CMEI PAULINA ENGRÁCIA MARIZ DE FARIA	62
32	CMEI PROF ANTÔNIO GURGEL DE MELO	73
33	CMEI PROF ARNALDO ARSENIO DE AZEVEDO	104
34	CMEI PROF JOSÉ CARLOS BEZERRA DE JESUS FILHO	90
35	CMEI PROF LUIZ GONZAGA DINIZ FILHO	93
36	CMEI PROFA ANTÔNIA FERNANDA JALLES	104
37	CMEI PROFA CARMEM MARIA REIS	91
38	CMEI PROFA CLAUDIA OLIVEIRA DE FARIAS	157
39	CMEI PROFA DARILENE BRANDÃO MARTINS	61
40	CMEI PROFA ELAINE DO NASCIMENTO LOPES	92
41	CMEI PROFA ELIZABETE TEOTONIO DA FONSECA MELO	63
42	CMEI PROFA FRANCISCA ANASTACIA DE SOUTO	97
43	CMEI PROFA FRANCISCA CÉLIA MARTINS DE SOUZA	156
44	CMEI PROFA LIBÂNIA MEDEIROS	61
45	CMEI PROFA MARIA ABIGAIL BARROS DE AZEVEDO	58
46	CMEI PROFA MARIA CLEONICE ALVES PONTES	62
47	CMEI PROFA MARIA DA PIEDADE DE MELO E SILVA	39
48	CMEI PROFA MARIA DAS GRACAS MOTA	131
49	CMEI PROFA MARIA DE FÁTIMA MEDEIROS DE ARAÚJO	146
50	CMEI PROFA MARIA DO SOCORRO LIMA	116
51	CMEI PROFA MARIA DOS MARTÍRIOS LISBOA DE MENEZES	62
52	CMEI PROFA MARIA EUNICE DAVIM	56
53	CMEI PROFA MARIA ILKA SOARES DA SILVA	48
54	CMEI PROFA MARIA ITACIRA BENTO	29
55	CMEI PROFA MARIA LUÍZA SANTOS DE SOUZA	95
56	CMEI PROFA MARIA NAZARÉ DA COSTA GALVAO	80
57	CMEI PROFA MARIA SALETE ALVES BILA	192
58	CMEI PROFA MARILANDA BEZERRA DE PAIVA	167
59	CMEI PROFA MARISE PAIVA	154
60	CMEI PROFA MARLUCE CARLOS DE MELO	56
61	CMEI PROFA RAQUEL MARIA FILGUEIRA	94
62	CMEI PROFA ROSALBA DIAS DE BARROS	41
63	CMEI PROFA SELVA CAPISTRANO LOPES DA SILVA	70
64	CMEI PROFA STELLA LOPES	192
65	CMEI PROFA TELMA REJANE MOURA FREIRE	133
66	CMEI PROFA TEREZINHA DE JESUS	92
67	CMEI PROFA TEREZINHA LINHARES FAUSTINO	124
68	CMEI PROFA VILMA MARIA DE FARIA	30
69	CMEI SANTA CECÍLIA	60
70	CMEI SANTA MÔNICA	44
71	CMEI SATURNINA ALVES DE LUCENA	39
72	CMEI VILMA TEIXEIRA DOURADO DUTRA	45
SUBTOTAL CMEIs		5.892

EDUCAÇÃO INFANTIL

3.5 - Matrícula inicial por idade e sexo - MASCULINO - 2015

Ordem	Estabelecimento	Masculino
1	ESC MUL CHICO SANTEIRO	19
2	ESC MUL JUVENAL LAMARTINE	36
3	ESC MUL MONSENHOR JOAQUIM HONÓRIO	48
4	ESC MUL PROF ARNALDO MONTEIRO BEZERRA	13
5	ESC MUL PROF ULISSES DE GOIS	26
6	ESC MUL PROFA ANGÉLICA DE ALMEIDA MOURA	20
7	ESC MUL PROFA FRANCISCA FERREIRA DA SILVA	43
8	ESC MUL PROFA IVONETE MACIEL	39
9	ESC MUL PROFA LAURA MAIA	13
10	ESC MUL PROFA MARECI GOMES DOS SANTOS	35
11	ESC MUL PROFA MARIA DALVA GOMES BEZERRA	48
12	ESC MUL PROFA ZULEIDE FERNANDES DE M SILVA	64
SUBTOTAL ESCOLAS		404
TOTAL (CMEIs + ESCOLAS)		6.296

Fonte: SEEC/ATP/GAEE - SME/APA/Equipe de Estatística e Censo Escolar

EDUCAÇÃO INFANTIL - CRECHE

3.6 - Matrícula inicial por Idade - 2015

ORDEM	NOME DA ESCOLA	IDADE							TOTAL
		CRECHE				PRÉ- ESCOLA			
		MENOR QUE 1 ANO	1 ANO	2 ANOS	3 ANOS	4 ANOS	5 ANOS	MAIOR QUE 5 ANOS	
1	CMEI AMOR DE MÃE	5	29	41	51	0	0	0	126
2	CMEI BELCHIOR JORGE DE SA	0	15	19	28	18	24	4	108
3	CMEI BOM SAMARITANO	0	0	16	24	20	21	2	83
4	CMEI CARMEM FERNANDES PEDROZA	0	0	0	0	101	185	37	323
5	CMEI CLAUDETE COSTA MACIEL	7	30	48	58	40	43	9	235
6	CMEI CLEA BEZERRA DE MELO	0	0	49	86	0	0	0	135
7	CMEI DR VULPIANO CAVALCANTI DE ARAÚJO	0	25	34	54	49	64	11	237
8	CMEI DRA ZILDA ARNS	0	11	37	43	32	11	0	134
9	CMEI EVANGELINA ELITA DE SOUSA	0	0	0	44	40	6	0	90
10	CMEI FREI DAMIÃO	0	11	18	30	17	22	2	100
11	CMEI GALDINA BARBOSA SILVEIRA GUIMARÃES	0	0	0	0	66	104	14	184
12	CMEI HAYDEE MONTEIRO BEZERRA DE MELO	0	0	17	43	0	0	0	60
13	CMEI IRMÃ DULCE	0	0	36	49	37	5	0	127
14	CMEI JESIEL FIGUEIREDO	0	0	14	23	32	4	0	73
15	CMEI JESUS BOM PASTOR	0	0	16	38	14	18	6	92
16	CMEI JOSÉ ALENCAR GOMES DA SILVA	0	0	17	47	0	0	0	64
17	CMEI JOSÉ ALVES SOBRINHO	0	0	13	38	23	34	2	110
18	CMEI KÁTIA FAGUNDES GARCIA	0	0	9	32	28	21	2	92
19	CMEI MAILDE FERREIRA PINTO GALVAO	0	14	33	80	37	45	9	218
20	CMEI Mª CELONI CAMPOS	0	0	1	35	20	16	2	74
21	CMEI Mª EULÁLIA GOMES DA SILVA	0	9	42	43	46	7	0	147
22	CMEI Mª LUCILA ALVES DE CARVALHO	0	0	19	24	20	23	3	89
23	CMEI MISSIONÁRIO ODILON DOS SANTOS	0	0	16	27	18	19	7	87
24	CMEI MOEMA TINOCO DA CUNHA LIMA	0	0	0	20	30	21	3	74
25	CMEI NOSSA SENHORA AUXILIADORA	0	0	36	70	55	63	3	227
26	CMEI NOSSA SENHORA DE FÁTIMA	0	0	17	23	59	71	9	179
27	CMEI NOSSA SENHORA DE LOURDES	0	26	39	67	0	0	0	132
28	CMEI NOSSA SENHORA DE SANTANA	0	0	17	50	40	23	4	134
29	CMEI PADRE JOÃO PERESTRELLO	0	0	35	55	0	0	0	90
30	CMEI PADRE SABINO GENTILE	7	19	31	85	42	50	12	246
31	CMEI PAULINA ENGRÁCIA MARIZ DE FARIA	0	0	0	20	32	42	11	105
32	CMEI PROF ANTÔNIO GURGEL DE MELO	0	0	25	22	37	48	6	138
33	CMEI PROF ARNALDO ARSENO DE AZEVEDO	0	30	46	56	37	49	2	220
34	CMEI PROF JOSÉ CARLOS BEZERRA DE JESUS FILHO	0	0	0	31	56	57	16	160
35	CMEI PROF LUIZ GONZAGA DINIZ FILHO	0	25	28	44	41	44	10	192
36	CMEI PROFA ANTÔNIA FERNANDA JALLES	0	30	38	44	37	45	8	202
37	CMEI PROFA CARMEM Mª REIS	0	0	0	0	71	97	18	186
38	CMEI PROFA CLAUDIA OLIVEIRA DE FARIAS	0	12	33	54	95	78	14	286
39	CMEI PROFA DARILENE BRANDÃO MARTINS	0	0	9	25	27	33	6	100
40	CMEI PROFA ELAINE DO NASCIMENTO LOPES	0	0	31	56	38	45	8	178
41	CMEI PROFA ELIZABETE TEOTONIO DA FONSECA MELO	0	0	0	19	34	48	6	107
42	CMEI PROFA FRANCISCA ANASTACIA DE SOUTO	0	23	37	45	28	24	7	164
43	CMEI PROFA FRANCISCA CÉLIA MARTINS DE SOUZA	11	14	21	24	103	114	21	308
44	CMEI PROFA LIBÂNIA MEDEIROS	0	0	31	47	22	19	3	122
45	CMEI PROFA Mª ABIGAIL BARROS DE AZEVEDO	5	21	30	52	0	0	0	108
46	CMEI PROFA Mª CLEONICE ALVES PONTES	0	0	15	27	28	37	1	108
47	CMEI PROFA Mª DA PIEDADE DE MELO E SILVA	0	0	16	25	17	24	3	85
48	CMEI PROFA Mª DAS GRACAS MOTA	0	3	56	71	40	51	5	226
49	CMEI PROFA Mª DE FÁTIMA MEDEIROS DE ARAÚJO	0	0	0	84	65	118	20	287
50	CMEI PROFA Mª DO SOCORRO LIMA	0	13	31	54	47	44	7	196
51	CMEI PROFA Mª DOS MARTÍRIOS LISBOA DE MENEZES	0	12	20	29	20	26	5	112
52	CMEI PROFA Mª EUNICE DAVIM	0	0	25	54	21	20	1	121
53	CMEI PROFA Mª ILKA SOARES DA SILVA	0	0	22	35	15	17	1	90
54	CMEI PROFA Mª ITACIRA BENTO	0	0	15	45	0	0	0	60
55	CMEI PROFA Mª LUÍZA SANTOS DE SOUZA	0	24	31	53	35	24	1	168
56	CMEI PROFA Mª NAZARÉ DA COSTA GALVAO	0	13	40	65	13	10	3	144
57	CMEI PROFA Mª SALETE ALVES BILA	0	0	0	6	156	179	29	370
58	CMEI PROFA MARILANDA BEZERRA DE PAIVA	0	0	0	45	104	117	28	294
59	CMEI PROFA MARISE PAIVA	0	0	0	35	110	135	26	306
60	CMEI PROFA MARLUCE CARLOS DE MELO	0	0	0	22	28	37	8	95
61	CMEI PROFA RAQUEL Mª FILGUEIRA	0	0	1	52	57	80	17	207
62	CMEI PROFA ROSALBA DIAS DE BARROS	0	0	0	16	29	35	8	88
63	CMEI PROFA SELVA CAPISTRANO LOPES DA SILVA	0	0	15	30	35	42	8	130
64	CMEI PROFA STELLA LOPES	0	0	0	22	127	187	32	368
65	CMEI PROFA TELMA REJANE MOURA FREIRE	8	14	22	27	68	88	7	234
66	CMEI PROFA TEREZINHA DE JESUS	0	13	19	55	35	39	5	166
67	CMEI PROFA TEREZINHA LINHARES FAUSTINO	0	0	12	30	58	116	20	236
68	CMEI PROFA VILMA Mª DE FARIA	0	14	18	22	0	0	0	54
69	CMEI SANTA CECÍLIA	0	0	17	25	29	48	5	124
70	CMEI SANTA MÔNICA	0	0	18	22	18	19	2	79
71	CMEI SATURNINA ALVES DE LUCENA	0	0	14	49	0	0	0	63
72	CMEI VILMA TEIXEIRA DOURADO DUTRA	0	0	18	24	13	20	3	78
TOTAL CMEIs		43	450	1424	2830	2710	3156	522	11.135

EDUCAÇÃO INFANTIL - CRECHE

3.6 - Matrícula inicial por idade - 2015

ORDEM	NOME DA ESCOLA	IDADE							TOTAL
		CRECHE				PRÉ- ESCOLA			
		MENOR QUE 1 ANO	1 ANO	2 ANOS	3 ANOS	4 ANOS	5 ANOS	MAIOR QUE 5 ANOS	
1	ESC MUL CHICO SANTEIRO	0	0	0	0	13	22	3	38
2	ESC MUL JUVENAL LAMARTINE	0	0	0	0	21	38	6	65
3	ESC MUL MONSENHOR JOAQUIM HONÓRIO	0	0	0	0	36	44	9	89
4	ESC MUL PROF ARNALDO MONTEIRO BEZERRA	0	0	0	0	0	17	5	22
5	ESC MUL PROF ULISSES DE GOIS	0	0	0	0	25	26	4	55
6	ESC MUL PROFA ANGÉLICA DE ALMEIDA MOURA	0	0	0	0	17	23	3	43
7	ESC MUL PROFA FRANCISCA FERREIRA DA SILVA	0	0	0	0	21	44	8	73
8	ESC MUL PROFA IVONETE MACIEL	0	0	0	0	25	56	6	87
9	ESC MUL PROFA LAURA MAIA	0	0	0	0	0	22	4	26
10	ESC MUL PROFA MARECI GOMES DOS SANTOS	0	0	0	0	0	55	9	64
11	ESC MUL PROFA M ^ª DALVA GOMES BEZERRA	0	0	0	0	28	46	8	82
12	ESC MUL PROFA ZULEIDE FERNANDES DE M SILVA	0	0	0	0	57	50	7	114
TOTAL ESCOLAS		0	0	0	0	243	443	72	758
TOTAL (CMEIs + ESCOLAS)		43	450	1.424	2.830	2.953	3.599	594	11.893

Fonte: SEEC/ATP/GAEE - SME/APA/Equipe de Estatística e Censo Escolar

EDUCAÇÃO INFANTIL – PRÉ- ESCOLA
3.7 - Matrícula inicial por idade - 2015

ORDEM	ESTABELECIMENTO (SITUAÇÃO EM 2015)	MATRÍCULA POR FAIXA ETÁRIA							TOTAL
		< 1 ANO	1 ANO	2 ANOS	3 ANOS	4 ANOS	5 ANOS	> 5 E <= 7 ANOS	
1	CMEI AMOR DE MÃE	0	0	0	0	7	0	0	7
2	CMEI BELCHIOR JORGE DE SA	0	0	0	0	21	24	4	49
3	CMEI BOM SAMARITANO	0	0	0	0	25	21	2	48
4	CMEI CLAUDETE COSTA MACIEL	0	0	0	0	50	43	9	102
5	CMEI CLEA BEZERRA DE MELO	0	0	0	0	5	0	0	5
6	CMEI DR VULPIANO CAVALCANTI DE ARAÚJO	0	0	0	0	61	64	11	136
7	CMEI DRA ZILDA ARNS	0	0	0	0	37	11	0	48
8	CMEI EVANGELINA ELITA DE SOUSA	0	0	0	0	47	6	0	53
9	CMEI FREI DAMIÃO	0	0	0	0	22	22	2	46
10	CMEI HAYDEE MONTEIRO BEZERRA DE MELO	0	0	0	0	9	0	0	9
11	CMEI IRMÃ DULCE	0	0	0	0	48	5	0	53
12	CMEI JESIEL FIGUEIREDO	0	0	0	0	37	4	0	41
13	CMEI JESUS BOM PASTOR	0	0	0	0	20	18	6	44
14	CMEI JOSÉ ALENCAR GOMES DA SILVA	0	0	0	0	9	0	0	9
15	CMEI JOSÉ ALVES SOBRINHO	0	0	0	0	28	34	2	64
16	CMEI KÁTIA FAGUNDES GARCIA	0	0	0	0	28	21	2	51
17	CMEI MAILDE FERREIRA PINTO GALVAO	0	0	0	0	46	45	9	100
18	CMEI MARIA CELONI CAMPOS	0	0	0	0	23	16	2	41
19	CMEI MARIA EULÁLIA GOMES DA SILVA	0	0	0	0	51	7	0	58
20	CMEI MARIA LUCILA ALVES DE CARVALHO	0	0	0	0	22	23	3	48
21	CMEI MISSIONÁRIO ODILON DOS SANTOS	0	0	0	0	21	19	7	47
22	CMEI MOEMA TINOCO DA CUNHA LIMA	0	0	0	0	32	21	3	56
23	CMEI NOSSA SENHORA AUXILIADORA	0	0	0	0	55	63	3	121
24	CMEI NOSSA SENHORA DE FÁTIMA	0	0	0	0	61	71	9	141
25	CMEI NOSSA SENHORA DE LOURDES	0	0	0	0	5	0	0	5
26	CMEI NOSSA SENHORA DE SANTANA	0	0	0	0	46	23	4	73
27	CMEI PADRE JOÃO PERESTRELLO	0	0	0	0	5	0	0	5
28	CMEI PADRE SABINO GENTILE	0	0	0	0	57	50	12	119
29	CMEI PAULINA ENGRÁCIA MARIZ DE FARIA	0	0	0	0	39	42	11	92
30	CMEI PROF ANTÔNIO GURGEL DE MELO	0	0	0	0	39	48	6	93
31	CMEI PROF ARNALDO ARSENIO DE AZEVEDO	0	0	0	0	46	49	2	97
32	CMEI PROF JOSÉ CARLOS BEZERRA DE JESUS FILHO	0	0	0	0	63	57	16	136
33	CMEI PROF LUIZ GONZAGA DINIZ FILHO	0	0	0	0	50	44	10	104
34	CMEI PROFA ANTÔNIA FERNANDA JALLES	0	0	0	0	44	45	8	97
35	CMEI PROFA CLAUDIA OLIVEIRA DE FARIAS	0	0	0	0	101	78	14	193
36	CMEI PROFA DARILENE BRANDÃO MARTINS	0	0	0	0	31	33	6	70
37	CMEI PROFA ELAINE DO NASCIMENTO LOPES	0	0	0	0	47	45	8	100
38	CMEI PROFA ELIZABETE TEOTONIO DA FONSECA MELO	0	0	0	0	39	48	6	93
39	CMEI PROFA FRANCISCA ANASTACIA DE SOUTO	0	0	0	0	35	24	7	66
40	CMEI PROFA FRANCISCA CÉLIA MARTINS DE SOUZA	0	0	0	0	109	114	21	244
41	CMEI PROFA LIBÂNIA MEDEIROS	0	0	0	0	30	19	3	52
42	CMEI PROFA MARIA ABIGAIL BARROS DE AZEVEDO	0	0	0	0	6	0	0	6
43	CMEI PROFA MARIA CLEONICE ALVES PONTES	0	0	0	0	32	37	1	70
44	CMEI PROFA MARIA DA PIEDADE DE MELO E SILVA	0	0	0	0	20	24	3	47
45	CMEI PROFA MARIA DAS GRACAS MOTA	0	0	0	0	54	51	5	110
46	CMEI PROFA MARIA DO SOCORRO LIMA	0	0	0	0	55	44	7	106
47	CMEI PROFA MARIA DOS MARTÍRIOS LISBOA DE MENEZES	0	0	0	0	23	26	5	54
48	CMEI PROFA MARIA EUNICE DAVIM	0	0	0	0	30	20	1	51
49	CMEI PROFA MARIA ILKA SOARES DA SILVA	0	0	0	0	19	17	1	37
50	CMEI PROFA MARIA ITACIRA BENTO	0	0	0	0	0	0	0	0
51	CMEI PROFA MARIA LUÍZA SANTOS DE SOUZA	0	0	0	0	45	24	1	70
52	CMEI PROFA MARILANDA BEZERRA DE PAIVA	0	0	0	0	130	117	28	275
53	CMEI PROFA MARLUCE CARLOS DE MELO	0	0	0	0	31	37	8	76
54	CMEI PROFA RAQUEL MARIA FILGUEIRA	0	0	0	0	68	80	17	165
55	CMEI PROFA ROSALBA DIAS DE BARROS	0	0	0	0	34	35	8	77
56	CMEI PROFA SELVA CAPISTRANO LOPES DA SILVA	0	0	0	0	42	42	8	92
57	CMEI PROFA TELMA REJANE MOURA FREIRE	0	0	0	0	75	88	7	170
58	CMEI PROFA TEREZINHA DE JESUS	0	0	0	0	41	39	5	85
59	CMEI PROFA VILMA MARIA DE FARIA	0	0	0	0	3	0	0	3
60	CMEI SANTA CECÍLIA	0	0	0	0	33	48	5	86
61	CMEI SANTA MÔNICA	0	0	0	0	23	19	2	44
62	CMEI SATURNINA ALVES DE LUCENA	0	0	0	0	4	0	0	4
63	CMEI VILMA TEIXEIRA DOURADO DUTRA	0	0	0	0	16	20	3	39
SUBTOTAL CMEIS		0	0	0	0	2335	2025	323	4683
64	ESC MUL CHICO SANTEIRO	0	0	0	0	13	22	3	38
65	ESC MUL JUVENAL LAMARTINE	0	0	0	0	21	38	6	65
66	ESC MUL MONSENHOR JOAQUIM HONÓRIO	0	0	0	0	35	44	9	88
67	ESC MUL PROF ARNALDO MONTEIRO BEZERRA	0	0	0	0	0	17	5	22
68	ESC MUL PROF ULISSES DE GOIS	0	0	0	0	25	26	4	55
69	ESC MUL PROFA ANGÉLICA DE ALMEIDA MOURA	0	0	0	0	17	23	3	43
70	ESC MUL PROFA FRANCISCA FERREIRA DA SILVA	0	0	0	0	21	44	8	73
71	ESC MUL PROFA IVONETE MACIEL	0	0	0	0	25	56	6	87
72	ESC MUL PROFA LAURA MAIA	0	0	0	0	0	22	4	26
73	ESC MUL PROFA MARECI GOMES DOS SANTOS	0	0	0	0	0	55	9	64
74	ESC MUL PROFA MARIA DALVA GOMES BEZERRA	0	0	0	0	28	46	8	82
75	ESC MUL PROFA ZULEIDE FERNANDES DE M SILVA	0	0	0	0	57	50	7	114
76	ESC MUL SANTOS REIS	0	0	0	0	0	0	83	83
77	ESC MUL PROFA FRANCISCA FERREIRA DA SILVA	0	0	0	0	0	0	129	129
SUBTOTAL ESCOLAS		0	0	0	0	242	443	284	969
TOTAL GERAL		0	0	0	0	2.577	2.468	607	5.652

Fonte: SEEC/ATP/GAEE - SME/APA/Equipe de Estatística e Censo Escolar

EDUCAÇÃO INFANTIL

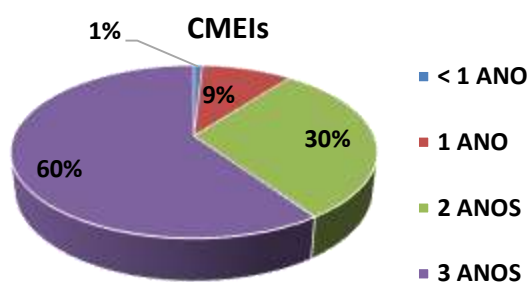
3.8 – Síntese da matrícula inicial por idade e etapa de ensino – 2015

Estabelecimento	Idade							Total
	Creche				Pré-escola			
	< 1 ANO	1 ANO	2 ANOS	3 ANOS	4 ANOS	5 ANOS	> 5 ANOS	
CMEIs	43	450	1.424	2.830	2.710	3.156	522	11.136
Escolas	0	0	0	0	243	443	72	758
TOTAL	43	450	1424	2830	2953	3599	595	11.894

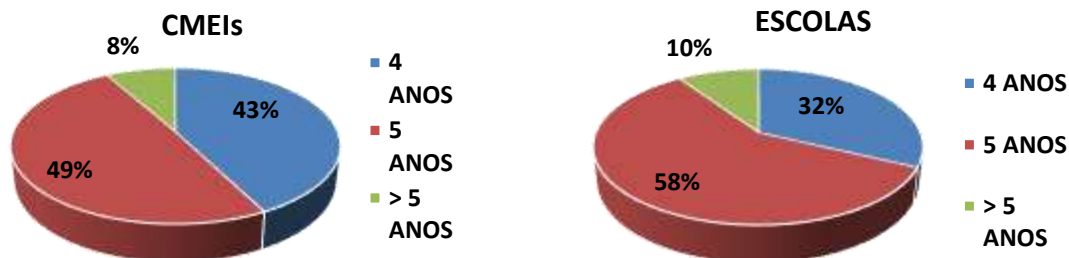
Fonte: SEEC/ATP/GAEE/SME/APA/Equipe de Estatística e Censo Escolar

Representação gráfica da matrícula inicial por idade e etapa de ensino – 2015

CRECHE



PRÉ-ESCOLA



Fonte: SEEC/ATP/GAEE/SME/APA/Equipe de Estatística e Censo Escolar

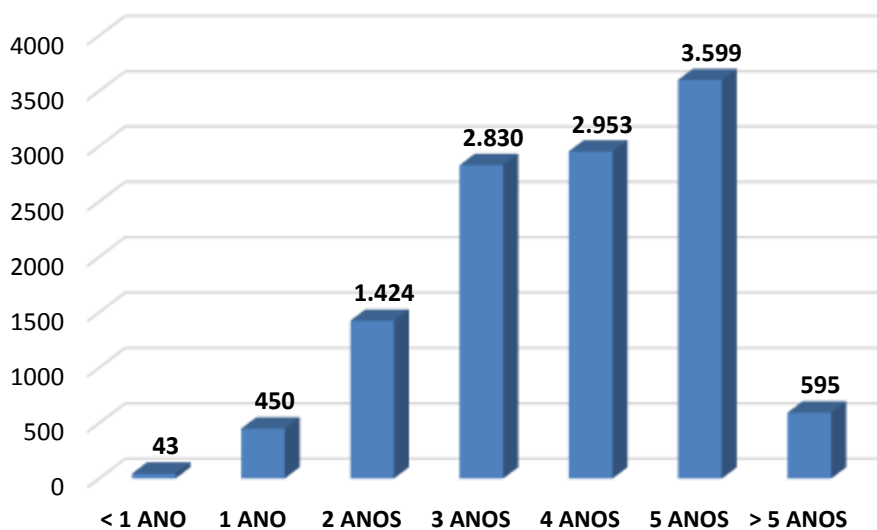
EDUCAÇÃO INFANTIL

3.9 - Síntese da matrícula inicial por tipo de estabelecimento e idade – 2015

Estabelecimento	Idade							TOTAL
	Creche				Pré-escola			
	< 1 ANO	1 ANO	2 ANOS	3 ANOS	4 ANOS	5 ANOS	> 5 ANOS	
CMEIs	43	450	1.424	2.830	2.710	3.156	522	11.136
Escolas	0	0	0	0	243	443	72	758
TOTAL	43	450	1424	2830	2953	3599	595	11.894

Fonte: SEEC/ATP/GAEE/SME/APA/Equipe de Estatística e Censo Escolar

Representação gráfica da síntese da matrícula inicial por tipo de estabelecimento e idade – 2015



Fonte: SEEC/ATP/GAEE/SME/APA/Equipe de Estatística e Censo Escolar

4. Ensino Fundamental

4.1 - Matrícula inicial por estabelecimento e etapa de ensino, segundo região administrativa - 2015

Ordem	Nome da escola	Ensino Fundamental		
		Anos Iniciais (1º ao 5º ano)	Anos Finais (6º ao 9º ano)	Total
1	ESC MUL PROF ANTÔNIO SEVERIANO	90	277	367
2	ESC MUL PROF ARNALDO MONTEIRO BEZERRA	252	0	252
3	ESC MUL PROF ASCENDINO DE ALMEIDA	683	0	683
4	ESC MUL PROF CARLOS BELLO MORENO	184	0	184
5	ESC MUL PROF OTTO DE BRITO GUERRA	0	581	581
6	ESC MUL PROFA JOSEFA BOTELHO	311	150	461
7	ESC MUL SAO JOSÉ	160	0	160
8	ESC MUL PROF ULISSES DE GOIS	175	253	428
SUBTOTAL - SUL		1.855	1.261	3.116
9	ESC MUL 4º CENTENÁRIO	0	670	670
10	ESC MUL HENRIQUE CASTRICIANO	299	0	299
11	ESC MUL JOÃO XXIII	0	276	276
12	ESC MUL JUVENAL LAMARTINE	215	229	444
13	ESC MUL MONSENHOR JOAQUIM HONÓRIO	289	0	289
14	ESC MUL PROF ANTÔNIO CAMPOS E SILVA	347	0	347
15	ESC MUL PROFA LAURA MAIA	147	0	147
16	ESC MUL PROFA MARECI GOMES DOS SANTOS	347	0	347
17	ESC MUL SANTOS REIS	315	263	578
SUBTOTAL - LESTE		1.959	1.438	3.397
18	ESC MUL CELESTINO PIMENTEL	211	379	590
19	ESC MUL CHICO SANTEIRO	233	0	233
20	ESC MUL DJALMA MARANHÃO	490	0	490
21	ESC MUL ESTUDANTE EMMANUEL BEZERRA	857	0	857
22	ESC MUL FERREIRA ITAJUBÁ ENS DE 1º GRAU	314	406	720
23	ESC MUL NOSSA SRA DAS DORES	114	0	114
24	ESC MUL PREF MÁRIO LIRA	185	187	372
25	ESC MUL PROF BERILO WANDERLEY	336	0	336
26	ESC MUL PROF BERNARDO DO NASCIMENTO	316	0	316
27	ESC MUL PROF FCO DE ASSIS VARELA CAVALCANTI	0	502	502
28	ESC MUL PROF LUÍS MARANHÃO FILHO	126	641	767
29	ESC MUL PROF VERÍSSIMO DE MELO	0	911	911
30	ESC MUL PROF ZUZA	121	235	356
31	ESC MUL PROFA ALMERINDA BEZERRA FURTADO	832	0	832
32	ESC MUL PROFA ANGÉLICA DE ALMEIDA MOURA	163	0	163
33	ESC MUL PROFA EMÍLIA RAMOS	617	0	617
34	ESC MUL PROFA FRANCISCA FERREIRA DA SILVA	429	393	822
35	ESC MUL PROFA IVONETE MACIEL	344	0	344
36	ESC MUL PROFA MARIA CRISTINA OZÓRIO TAVARES	674	0	674
37	ESC MUL PROFA TEREZA SATSUQUI	170	0	170
38	ESC MUL PROFA ZENEIDE IGINO DE MOURA	357	0	357
39	ESC MUL SAO FRANCISCO DE ASSIS	571	0	571
SUBTOTAL - OESTE		7.460	3.654	11.114
40	ESC MUL IRMÃ ARCÂNGELA ENSINO DE 1º GRAU	419	390	809
41	ESC MUL JOÃO PAULO II	710	0	710
42	ESC MUL JORNALISTA ERIVAN FRANÇA	604	0	604
43	ESC MUL MONSENHOR JOSÉ ALVES LANDIM	215	360	575
44	ESC MUL NOSSA SRA DA APRESENTAÇÃO	566	0	566
45	ESC MUL NOSSA SRA DOS NAVEGANTES	324	0	324
46	ESC MUL PROF AMADEU ARAÚJO	143	627	770
47	ESC MUL PROF EUDO JOSÉ ALVES	263	0	263
48	ESC MUL PROF HERLY PARENTE	357	0	357
49	ESC MUL PROF JOSÉ DE ANDRADE FRAZÃO	613	0	613
50	ESC MUL PROF JOSÉ DO PATROCÍNIO PEREIRA PINTO	219	236	455
51	ESC MUL PROF JOSÉ MELQUIADES DE MACEDO	0	661	661
52	ESC MUL PROF LAÉRCIO FERNANDES MONTEIRO	690	0	690
53	ESC MUL PROF REGINALDO FERREIRA NETO	710	1	711
54	ESC MUL PROF WALDSON JOSÉ BASTOS PINHEIRO	0	592	592
55	ESC MUL PROFA ADELINA FERNANDES	375	436	811
56	ESC MUL PROFA DALVA DE OLIVEIRA	686	0	686
57	ESC MUL PROFA FRANCISCA DE OLIVEIRA	351	441	792
58	ESC MUL PROFA IAPISSARA AGUIAR	0	750	750
59	ESC MUL PROFA JOSEANE COUTINHO DIAS	311	0	311
60	ESC MUL PROFA LOURDES GODEIRO	148	0	148
61	ESC MUL PROFA MALVINA COSME	321	0	321
62	ESC MUL PROFA MARIA ALEXANDRINA SAMPAIO	0	676	676
63	ESC MUL PROFA MARIA DALVA GOMES BEZERRA	370	0	370
64	ESC MUL PROFA MARIA MADALENA XAVIER DE ANDRADE	239	227	466
65	ESC MUL PROFA NOILDE PESSOA RAMALHO	323	0	323
66	ESC MUL PROFA PALMIRA DE SOUZA	235	270	505
67	ESC MUL PROFA TÂNEA ALMEIDA	220	0	220
68	ESC MUL PROFA TEREZINHA PAULINO DE LIMA	0	768	768
69	ESC MUL PROFA VERA LÚCEA SOARES BARROS	645	0	645
70	ESC MUL PROFA ZULEIDE FERNANDES DE M SILVA	436	0	436
71	ESC MUL SANTA CATARINA	240	0	240
72	ESC MUL VEREADOR JOSÉ SOTERO	0	605	605
SUBTOTAL - NORTE		10.733	7.040	17.773
TOTAL GERAL - ESCOLAS		22.007	13.393	35.400

Fonte: SEEC/ATP/GAEE - SME/APA/Equipe de Estatística e Censo Escolar

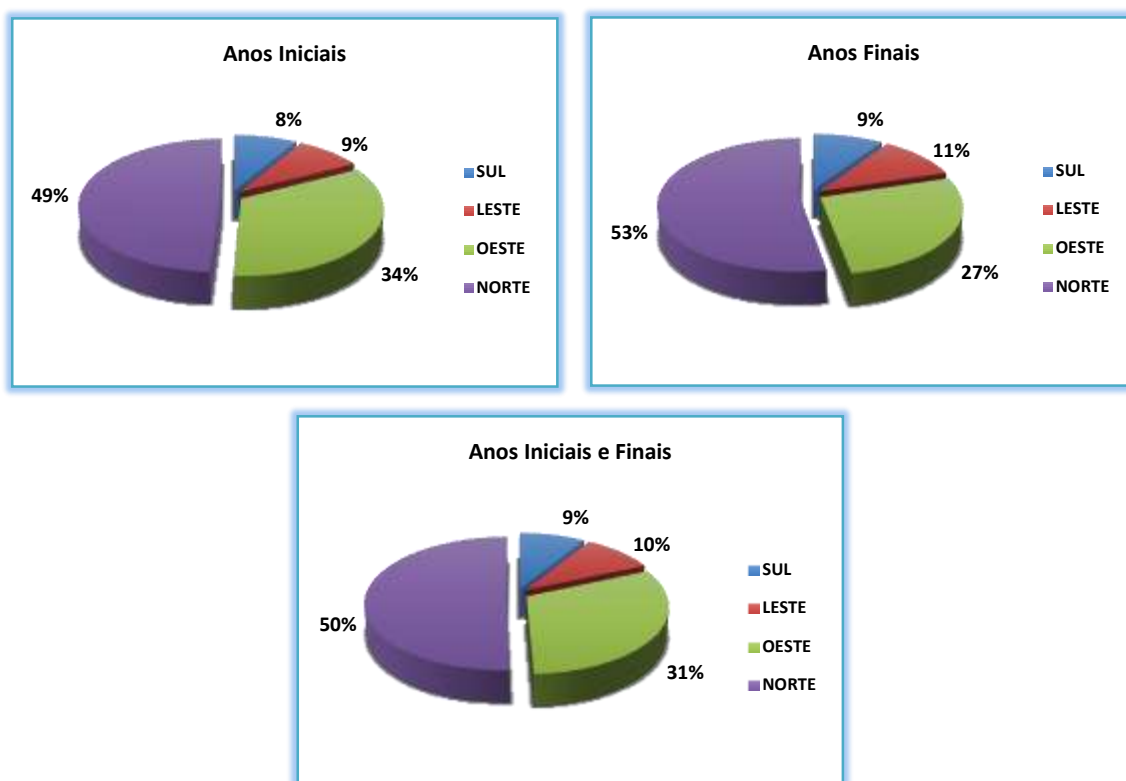
ENSINO FUNDAMENTAL

4.2 – Síntese da matrícula inicial por etapa, segundo região administrativa – 2015

Etapa	Sul	Leste	Oeste	Norte	Total
Anos Iniciais 1º ao 5º ano	1.855	1.959	7.460	10.733	22.007
Anos Finais 6º ao 9º ano	1.261	1.438	3.654	7.040	13.393
Total Geral	3.116	3.397	11.114	17.773	35.400

Fonte: SEEC/ATP/GAEE/SME/APA/Equipe de Estatística e Censo Escolar

Representação gráfica da matrícula inicial por etapa, segundo região administrativa – 2015



Fonte: SEEC/ATP/GAEE/SME/APA/Equipe de Estatística e Censo Escolar

ENSINO FUNDAMENTAL

4.3 - Matrícula inicial do 1º ao 9º ano, por estabelecimento - 2015

ORDEM	ESTABELECIMENTO	1º ANO	2º ANO	3º ANO	4º ANO	5º ANO	6º ANO	7º ANO	8º ANO	9º ANO	TOTAL
1	ESC MUL 4º CENTENÁRIO	0	0	0	0	0	174	185	156	155	670
2	ESC MUL CELESTINO PIMENTEL	21	26	28	50	86	159	104	56	60	590
3	ESC MUL CHICO SANTEIRO	39	30	39	66	59	0	0	0	0	233
4	ESC MUL DJALMA MARANHÃO	50	93	91	139	117	0	0	0	0	490
5	ESC MUL ESTUDANTE EMMANUEL BEZERRA	153	180	146	167	211	0	0	0	0	857
6	ESC MUL FERREIRA ITAJUBÁ ENS DE 1º GRAU	40	29	55	80	110	165	105	65	71	720
7	ESC MUL HENRIQUE CASTRICIANO	60	50	69	57	63	0	0	0	0	299
8	ESC MUL IRMÃ ARCÂNGELA ENSINO DE 1º GRAU	57	62	76	116	108	142	118	80	50	809
9	ESC MUL JOÃO PAULO II	120	150	107	178	155	0	0	0	0	710
10	ESC MUL JOÃO XXIII	0	0	0	0	0	76	62	84	54	276
11	ESC MUL JORNALISTA ERIVAN FRANÇA	100	103	117	148	136	0	0	0	0	604
12	ESC MUL JUVENAL LAMARTINE	20	27	53	50	65	88	55	51	35	444
13	ESC MUL MONSENHOR JOAQUIM HONÓRIO	51	46	48	78	66	0	0	0	0	289
14	ESC MUL MONSENHOR JOSÉ ALVES LANDIM	24	29	45	48	69	132	95	77	56	575
15	ESC MUL NOSSA SRA DA APRESENTAÇÃO	99	107	115	130	115	0	0	0	0	566
16	ESC MUL NOSSA SRA DAS DORES	20	20	21	21	32	0	0	0	0	114
17	ESC MUL NOSSA SRA DOS NAVEGANTES	48	49	53	97	77	0	0	0	0	324
18	ESC MUL PREF MÁRIO LIRA	20	22	36	53	54	63	56	46	22	372
19	ESC MUL PROF AMADEU ARAÚJO	0	0	32	49	62	218	155	142	112	770
20	ESC MUL PROF ANTÔNIO CAMPOS E SILVA	52	82	59	88	66	0	0	0	0	347
21	ESC MUL PROF ANTÔNIO SEVERIANO	0	0	23	38	29	118	64	34	61	367
22	ESC MUL PROF ARNALDO MONTEIRO BEZERRA	38	47	46	70	51	0	0	0	0	252
23	ESC MUL PROF ASCENDINO DE ALMEIDA	109	104	155	159	156	0	0	0	0	683
24	ESC MUL PROF BERILO WANDERLEY	57	56	52	94	77	0	0	0	0	336
25	ESC MUL PROF BERNARDO DO NASCIMENTO	40	50	55	99	72	0	0	0	0	316
26	ESC MUL PROF CARLOS BELLO MORENO	43	43	25	26	47	0	0	0	0	184
27	ESC MUL PROF EUDO JOSÉ ALVES	49	58	44	56	56	0	0	0	0	263
28	ESC MUL PROF FCO DE ASSIS VARELA CAVALCANTI	0	0	0	0	0	195	151	93	63	502
29	ESC MUL PROF HERLY PARENTE	52	50	68	110	77	0	0	0	0	357
30	ESC MUL PROF JOSÉ DE ANDRADE FRAZÃO	115	100	119	140	139	0	0	0	0	613
31	ESC MUL PROF JOSÉ DO PATROCÍNIO PEREIRA PINTO	26	46	30	59	58	66	66	53	51	455
32	ESC MUL PROF JOSÉ MELQUIADES DE MACEDO	0	0	0	0	0	232	179	140	110	661
33	ESC MUL PROF LAÉRCIO FERNANDES MONTEIRO	91	164	124	165	146	0	0	0	0	690
34	ESC MUL PROF LUÍS MARANHÃO FILHO	0	0	0	28	98	292	229	61	59	767
35	ESC MUL PROF OTTO DE BRITO GUERRA	0	0	0	0	0	257	146	110	68	581
36	ESC MUL PROF REGINALDO FERREIRA NETO	77	133	143	187	170	1	0	0	0	711
37	ESC MUL PROF ULISSES DE GOIS	22	27	19	46	61	104	60	45	44	428
38	ESC MUL PROF VERÍSSIMO DE MELO	0	0	0	0	0	333	266	144	168	911
39	ESC MUL PROF WALDSON JOSÉ BASTOS PINHEIRO	0	0	0	0	0	269	142	91	90	592
40	ESC MUL PROF ZUZA	10	17	26	36	32	87	65	40	43	356
41	ESC MUL PROFA ADELINA FERNANDES	49	53	77	88	108	120	130	97	89	811
42	ESC MUL PROFA ALMERINDA BEZERRA FURTADO	137	139	164	247	145	0	0	0	0	832
43	ESC MUL PROFA ANGÉLICA DE ALMEIDA MOURA	25	38	29	42	29	0	0	0	0	163
44	ESC MUL PROFA DALVA DE OLIVEIRA	81	108	124	218	155	0	0	0	0	686
45	ESC MUL PROFA EMÍLIA RAMOS	133	143	110	147	84	0	0	0	0	617
46	ESC MUL PROFA FRANCISCA DE OLIVEIRA	57	56	61	117	60	178	114	79	70	792
47	ESC MUL PROFA FRANCISCA FERREIRA DA SILVA	83	60	64	120	102	154	108	65	66	822
48	ESC MUL PROFA IAPISSARA AGUIAR	0	0	0	0	0	312	187	139	112	750
49	ESC MUL PROFA IVONETE MACIEL	72	46	64	96	66	0	0	0	0	344
50	ESC MUL PROFA JOSEANE COUTINHO DIAS	65	84	67	74	21	0	0	0	0	311
51	ESC MUL PROFA JOSEFA BOTELHO	38	24	43	103	103	93	57	0	0	461
52	ESC MUL PROFA LAURA MAIA	26	26	31	34	30	0	0	0	0	147
53	ESC MUL PROFA LOURDES GODEIRO	29	31	24	32	32	0	0	0	0	148
54	ESC MUL PROFA MALVINA COSME	24	51	55	109	82	0	0	0	0	321
55	ESC MUL PROFA MARECI GOMES DOS SANTOS	54	73	56	99	65	0	0	0	0	347
56	ESC MUL PROFA MARIA ALEXANDRINA SAMPAIO	0	0	0	0	0	319	160	120	77	676
57	ESC MUL PROFA MARIA CRISTINA OZÓRIO TAVARES	131	144	108	154	137	0	0	0	0	674
58	ESC MUL PROFA MARIA DALVA GOMES BEZERRA	69	64	73	77	87	0	0	0	0	370
59	ESC MUL PROFA MARIA MADALENA XAVIER DE ANDRADE	26	40	45	71	57	80	70	42	35	466
60	ESC MUL PROFA NOILDE PESSOA RAMALHO	50	72	55	93	53	0	0	0	0	323
61	ESC MUL PROFA PALMIRA DE SOUZA	30	54	24	61	66	107	72	58	33	505
62	ESC MUL PROFA TÂNEA ALMEIDA	22	48	60	46	44	0	0	0	0	220
63	ESC MUL PROFA TEREZA SATSUQUI	39	21	39	46	25	0	0	0	0	170
64	ESC MUL PROFA TEREZINHA PAULINO DE LIMA	0	0	0	0	0	235	229	167	137	768
65	ESC MUL PROFA VERA LÚCEA SOARES BARROS	93	108	157	166	121	0	0	0	0	645
66	ESC MUL PROFA ZENEIDE IGINO DE MOURA	49	47	76	98	87	0	0	0	0	357
67	ESC MUL PROFA ZULEIDE FERNANDES DE M SILVA	67	54	85	101	129	0	0	0	0	436
68	ESC MUL SANTA CATARINA	24	27	54	59	76	0	0	0	0	240
69	ESC MUL SANTOS REIS	47	45	53	96	74	98	67	48	50	578
70	ESC MUL SAO FRANCISCO DE ASSIS	102	94	120	156	99	0	0	0	0	571
71	ESC MUL SAO JOSÉ	25	28	49	30	28	0	0	0	0	160
72	ESC MUL VEREADOR JOSÉ SOTERO	0	0	0	0	0	205	149	136	115	605
	TOTAL	3350	3778	4086	5708	5085	5072	3646	2519	2156	35400

Fonte: SEEC/ATP/GAEE - SME/APA/Equipe de Estatística e Censo Escolar

ENSINO FUNDAMENTAL

4.4 - Matrícula inicial por sexo - FEMININO - 2015

Ordem	Estabelecimento	Feminino
1	ESC MUL 4º CENTENÁRIO	373
2	ESC MUL CELESTINO PIMENTEL	314
3	ESC MUL CHICO SANTEIRO	107
4	ESC MUL DJALMA MARANHÃO	230
5	ESC MUL ESTUDANTE EMMANUEL BEZERRA	417
6	ESC MUL FERREIRA ITAJUBÁ ENS DE 1º GRAU	374
7	ESC MUL HENRIQUE CASTRICIANO	150
8	ESC MUL IRMÃ ARCÂNGELA ENSINO DE 1º GRAU	378
9	ESC MUL JOÃO PAULO II	338
10	ESC MUL JOÃO XXIII	149
11	ESC MUL JORNALISTA ERIVAN FRANÇA	273
12	ESC MUL JUVENAL LAMARTINE	206
13	ESC MUL MONSENHOR JOAQUIM HONÓRIO	130
14	ESC MUL MONSENHOR JOSÉ ALVES LANDIM	285
15	ESC MUL NOSSA SRA DA APRESENTAÇÃO	278
16	ESC MUL NOSSA SRA DAS DORES	55
17	ESC MUL NOSSA SRA DOS NAVEGANTES	165
18	ESC MUL PREF MÁRIO LIRA	181
19	ESC MUL PROF AMADEU ARAÚJO	364
20	ESC MUL PROF ANTÔNIO CAMPOS E SILVA	159
21	ESC MUL PROF ANTÔNIO SEVERIANO	172
22	ESC MUL PROF ARNALDO MONTEIRO BEZERRA	115
23	ESC MUL PROF ASCENDINO DE ALMEIDA	315
24	ESC MUL PROF BÉRILO WANDERLEY	167
25	ESC MUL PROF BERNARDO DO NASCIMENTO	144
26	ESC MUL PROF CARLOS BELLO MORENO	87
27	ESC MUL PROF EUDO JOSÉ ALVES	126
28	ESC MUL PROF FCO DE ASSIS VARELA CAVALCANTI	233
29	ESC MUL PROF HERLY PARENTE	178
30	ESC MUL PROF JOSÉ DE ANDRADE FRAZÃO	299
31	ESC MUL PROF JOSÉ DO PATROCÍNIO PEREIRA PINTO	233
32	ESC MUL PROF JOSÉ MELQUIADES DE MACEDO	336
33	ESC MUL PROF LAÉRCIO FERNANDES MONTEIRO	307
34	ESC MUL PROF LUÍS MARANHÃO FILHO	373
35	ESC MUL PROF OTTO DE BRITO GUERRA	267
36	ESC MUL PROF REGINALDO FERREIRA NETO	328
37	ESC MUL PROF ULISSES DE GOIS	193
38	ESC MUL PROF VERÍSSIMO DE MELO	438
39	ESC MUL PROF WALDSON JOSÉ BASTOS PINHEIRO	309
40	ESC MUL PROF ZUZA	155
41	ESC MUL PROFA ADELINA FERNANDES	370
42	ESC MUL PROFA ALMERINDA BEZERRA FURTADO	382
43	ESC MUL PROFA ANGÉLICA DE ALMEIDA MOURA	73
44	ESC MUL PROFA DALVA DE OLIVEIRA	322
45	ESC MUL PROFA EMÍLIA RAMOS	307
46	ESC MUL PROFA FRANCISCA DE OLIVEIRA	391
47	ESC MUL PROFA FRANCISCA FERREIRA DA SILVA	417
48	ESC MUL PROFA IAPISSARA AGUIAR	379
49	ESC MUL PROFA IVONETE MACIEL	157
50	ESC MUL PROFA JOSEANE COUTINHO DIAS	132
51	ESC MUL PROFA JOSEFA BOTELHO	225
52	ESC MUL PROFA LAURA MAIA	70
53	ESC MUL PROFA LOURDES GODEIRO	70
54	ESC MUL PROFA MALVINA COSME	128
55	ESC MUL PROFA MARECI GOMES DOS SANTOS	158
56	ESC MUL PROFA MARIA ALEXANDRINA SAMPAIO	332
57	ESC MUL PROFA MARIA CRISTINA OZÓRIO TAVARES	342
58	ESC MUL PROFA MARIA DALVA GOMES BEZERRA	177
59	ESC MUL PROFA MARIA MADALENA XAVIER DE ANDRADE	201
60	ESC MUL PROFA NOILDE PESSOA RAMALHO	165
61	ESC MUL PROFA PALMIRA DE SOUZA	243
62	ESC MUL PROFA TÂNEA ALMEIDA	115
63	ESC MUL PROFA TEREZA SATSUQUI	75
64	ESC MUL PROFA TEREZINHA PAULINO DE LIMA	384
65	ESC MUL PROFA VERA LÚCEA SOARES BARROS	298
66	ESC MUL PROFA ZENEIDE IGINO DE MOURA	182
67	ESC MUL PROFA ZULEIDE FERNANDES DE M SILVA	199
68	ESC MUL SANTA CATARINA	124
69	ESC MUL SANTOS REIS	294
70	ESC MUL SÃO FRANCISCO DE ASSIS	262
71	ESC MUL SÃO JOSÉ	78
72	ESC MUL VEREADOR JOSÉ SOTERO	277
TOTAL		17.030

Fonte: SEEC/ATP/GAEE - SME/APA/Equipe de Estatística e Censo Escolar

ENSINO FUNDAMENTAL

4.5 - Matrícula inicial por sexo - MASCULINO - 2015

Ordem	Estabelecimento	Feminino
1	ESC MUL 4º CENTENÁRIO	297
2	ESC MUL CELESTINO PIMENTEL	276
3	ESC MUL CHICO SANTEIRO	126
4	ESC MUL DJALMA MARANHÃO	260
5	ESC MUL ESTUDANTE EMMANUEL BEZERRA	440
6	ESC MUL FERREIRA ITAJUBÁ ENS DE 1º GRAU	346
7	ESC MUL HENRIQUE CASTRICIANO	149
8	ESC MUL IRMÃ ARCÂNGELA ENSINO DE 1º GRAU	431
9	ESC MUL JOÃO PAULO II	372
10	ESC MUL JOÃO XXIII	127
11	ESC MUL JORNALISTA ERIVAN FRANÇA	331
12	ESC MUL JUVENAL LAMARTINE	238
13	ESC MUL MONSENHOR JOAQUIM HONÓRIO	159
14	ESC MUL MONSENHOR JOSÉ ALVES LANDIM	290
15	ESC MUL NOSSA SRA DA APRESENTAÇÃO	288
16	ESC MUL NOSSA SRA DAS DORES	59
17	ESC MUL NOSSA SRA DOS NAVEGANTES	159
18	ESC MUL PREF MÁRIO LIRA	191
19	ESC MUL PROF AMADEU ARAÚJO	406
20	ESC MUL PROF ANTÔNIO CAMPOS E SILVA	188
21	ESC MUL PROF ANTÔNIO SEVERIANO	195
22	ESC MUL PROF ARNALDO MONTEIRO BEZERRA	137
23	ESC MUL PROF ASCENDINO DE ALMEIDA	368
24	ESC MUL PROF BERILO WANDERLEY	169
25	ESC MUL PROF BERNARDO DO NASCIMENTO	172
26	ESC MUL PROF CARLOS BELLO MORENO	97
27	ESC MUL PROF EUDO JOSÉ ALVES	137
28	ESC MUL PROF FCO DE ASSIS VARELA CAVALCANTI	269
29	ESC MUL PROF HERLY PARENTE	179
30	ESC MUL PROF JOSÉ DE ANDRADE FRAZÃO	314
31	ESC MUL PROF JOSÉ DO PATROCÍNIO PEREIRA PINTO	222
32	ESC MUL PROF JOSÉ MELQUIADES DE MACEDO	325
33	ESC MUL PROF LAÉRCIO FERNANDES MONTEIRO	383
34	ESC MUL PROF LUÍS MARANHÃO FILHO	394
35	ESC MUL PROF OTTO DE BRITO GUERRA	314
36	ESC MUL PROF REGINALDO FERREIRA NETO	383
37	ESC MUL PROF ULISSES DE GOIS	235
38	ESC MUL PROF VERÍSSIMO DE MELO	473
39	ESC MUL PROF WALDSON JOSÉ BASTOS PINHEIRO	283
40	ESC MUL PROF ZUZA	201
41	ESC MUL PROFA ADELINA FERNANDES	441
42	ESC MUL PROFA ALMERINDA BEZERRA FURTADO	450
43	ESC MUL PROFA ANGÉLICA DE ALMEIDA MOURA	90
44	ESC MUL PROFA DALVA DE OLIVEIRA	364
45	ESC MUL PROFA EMÍLIA RAMOS	310
46	ESC MUL PROFA FRANCISCA DE OLIVEIRA	401
47	ESC MUL PROFA FRANCISCA FERREIRA DA SILVA	405
48	ESC MUL PROFA IAPISSARA AGUIAR	371
49	ESC MUL PROFA IVONETE MACIEL	187
50	ESC MUL PROFA JOSEANE COUTINHO DIAS	179
51	ESC MUL PROFA JOSEFA BOTELHO	236
52	ESC MUL PROFA LAURA MAIA	77
53	ESC MUL PROFA LOURDES GODEIRO	78
54	ESC MUL PROFA MALVINA COSME	193
55	ESC MUL PROFA MARECI GOMES DOS SANTOS	189
56	ESC MUL PROFA MARIA ALEXANDRINA SAMPAIO	344
57	ESC MUL PROFA MARIA CRISTINA OZÓRIO TAVARES	332
58	ESC MUL PROFA MARIA DALVA GOMES BEZERRA	193
59	ESC MUL PROFA MARIA MADALENA XAVIER DE ANDRADE	265
60	ESC MUL PROFA NOILDE PESSOA RAMALHO	158
61	ESC MUL PROFA PALMIRA DE SOUZA	262
62	ESC MUL PROFA TÂNEA ALMEIDA	105
63	ESC MUL PROFA TEREZA SATSUQUI	95
64	ESC MUL PROFA TEREZINHA PAULINO DE LIMA	384
65	ESC MUL PROFA VERA LÚCEA SOARES BARROS	347
66	ESC MUL PROFA ZENEIDE IGINO DE MOURA	175
67	ESC MUL PROFA ZULEIDE FERNANDES DE M SILVA	237
68	ESC MUL SANTA CATARINA	116
69	ESC MUL SANTOS REIS	284
70	ESC MUL SAO FRANCISCO DE ASSIS	309
71	ESC MUL SAO JOSÉ	82
72	ESC MUL VEREADOR JOSÉ SOTERO	328
TOTAL		18.370

Fonte: SEEC/ATP/GAEE - SME/APA/Equipe de Estatística e Censo Escolar

ENSINO FUNDAMENTAL

4.6 - Matrícula inicial por Sexo - 2015

Ordem	Estabelecimento	Ensino Fundamental		Total
		Masculino	Feminino	
1	ESC MUL 4º CENTENÁRIO	297	373	670
2	ESC MUL CELESTINO PIMENTEL	276	314	590
3	ESC MUL CHICO SANTEIRO	126	107	233
4	ESC MUL DJALMA MARANHÃO	260	230	490
5	ESC MUL ESTUDANTE EMMANUEL BEZERRA	440	417	857
6	ESC MUL FERREIRA ITAJUBÁ ENS DE 1º GRAU	346	374	720
7	ESC MUL HENRIQUE CASTRICIANO	149	150	299
8	ESC MUL IRMÃ ARCÂNGELA ENSINO DE 1º GRAU	431	378	809
9	ESC MUL JOÃO PAULO II	372	338	710
10	ESC MUL JOÃO XXIII	127	149	276
11	ESC MUL JORNALISTA ERIVAN FRANÇA	331	273	604
12	ESC MUL JUVENAL LAMARTINE	238	206	444
13	ESC MUL MONSENHOR JOAQUIM HONÓRIO	159	130	289
14	ESC MUL MONSENHOR JOSÉ ALVES LANDIM	290	285	575
15	ESC MUL NOSSA SRA DA APRESENTAÇÃO	288	278	566
16	ESC MUL NOSSA SRA DAS DORES	59	55	114
17	ESC MUL NOSSA SRA DOS NAVEGANTES	159	165	324
18	ESC MUL PREF MÁRIO LIRA	191	181	372
19	ESC MUL PROF AMADEU ARAÚJO	406	364	770
20	ESC MUL PROF ANTÔNIO CAMPOS E SILVA	188	159	347
21	ESC MUL PROF ANTÔNIO SEVERIANO	195	172	367
22	ESC MUL PROF ARNALDO MONTEIRO BEZERRA	137	115	252
23	ESC MUL PROF ASCENDINO DE ALMEIDA	368	315	683
24	ESC MUL PROF BERILO WANDERLEY	169	167	336
25	ESC MUL PROF BERNARDO DO NASCIMENTO	172	144	316
26	ESC MUL PROF CARLOS BELLO MORENO	97	87	184
27	ESC MUL PROF EUDO JOSÉ ALVES	137	126	263
28	ESC MUL PROF FCO DE ASSIS VARELA CAVALCANTI	269	233	502
29	ESC MUL PROF HERLY PARENTE	179	178	357
30	ESC MUL PROF JOSÉ DE ANDRADE FRAZÃO	314	299	613
31	ESC MUL PROF JOSÉ DO PATROCÍNIO PEREIRA PINTO	222	233	455
32	ESC MUL PROF JOSÉ MELQUIADES DE MACEDO	325	336	661
33	ESC MUL PROF LAÉRCIO FERNANDES MONTEIRO	383	307	690
34	ESC MUL PROF LUÍS MARANHÃO FILHO	394	373	767
35	ESC MUL PROF OTTO DE BRITO GUERRA	314	267	581
36	ESC MUL PROF REGINALDO FERREIRA NETO	383	328	711
37	ESC MUL PROF ULISSES DE GOIS	235	193	428
38	ESC MUL PROF VERÍSSIMO DE MELO	473	438	911
39	ESC MUL PROF WALDSON JOSÉ BASTOS PINHEIRO	283	309	592
40	ESC MUL PROF ZUZA	201	155	356
41	ESC MUL PROFA ADELINA FERNANDES	441	370	811
42	ESC MUL PROFA ALMERINDA BEZERRA FURTADO	450	382	832
43	ESC MUL PROFA ANGÉLICA DE ALMEIDA MOURA	90	73	163
44	ESC MUL PROFA DALVA DE OLIVEIRA	364	322	686
45	ESC MUL PROFA EMÍLIA RAMOS	310	307	617
46	ESC MUL PROFA FRANCISCA DE OLIVEIRA	401	391	792
47	ESC MUL PROFA FRANCISCA FERREIRA DA SILVA	405	417	822
48	ESC MUL PROFA IAPISSARA AGUIAR	371	379	750
49	ESC MUL PROFA IVONETE MACIEL	187	157	344
50	ESC MUL PROFA JOSEANE COUTINHO DIAS	179	132	311
51	ESC MUL PROFA JOSEFA BOTELHO	236	225	461
52	ESC MUL PROFA LAURA MAIA	77	70	147
53	ESC MUL PROFA LOURDES GODEIRO	78	70	148
54	ESC MUL PROFA MALVINA COSME	193	128	321
55	ESC MUL PROFA MARECI GOMES DOS SANTOS	189	158	347
56	ESC MUL PROFA MARIA ALEXANDRINA SAMPAIO	344	332	676
57	ESC MUL PROFA MARIA CRISTINA OZÓRIO TAVARES	332	342	674
58	ESC MUL PROFA MARIA DALVA GOMES BEZERRA	193	177	370
59	ESC MUL PROFA MARIA MADALENA XAVIER DE ANDRADE	265	201	466
60	ESC MUL PROFA NOILDE PESSOA RAMALHO	158	165	323
61	ESC MUL PROFA PALMIRA DE SOUZA	262	243	505
62	ESC MUL PROFA TÂNEA ALMEIDA	105	115	220
63	ESC MUL PROFA TEREZA SATSUQUI	95	75	170
64	ESC MUL PROFA TEREZINHA PAULINO DE LIMA	384	384	768
65	ESC MUL PROFA VERA LÚCEA SOARES BARROS	347	298	645
66	ESC MUL PROFA ZENEIDE IGINO DE MOURA	175	182	357
67	ESC MUL PROFA ZULEIDE FERNANDES DE M SILVA	237	199	436
68	ESC MUL SANTA CATARINA	116	124	240
69	ESC MUL SANTOS REIS	284	294	578
70	ESC MUL SÃO FRANCISCO DE ASSIS	309	262	571
71	ESC MUL SÃO JOSÉ	82	78	160
72	ESC MUL VEREADOR JOSÉ SOTERO	328	277	605
TOTAL		18.370	17.030	35.400

Fonte: SEEC/ATP/GAEE - SME/APA/Equipe de Estatística e Censo Escolar

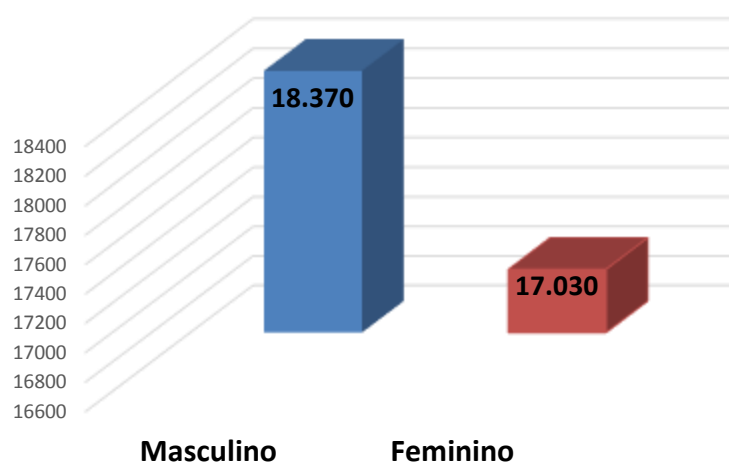
ENSINO FUNDAMENTAL

4.7 - Síntese da matrícula inicial por sexo – 2015

Masculino	Feminino	Total
18.370	17.030	35.400

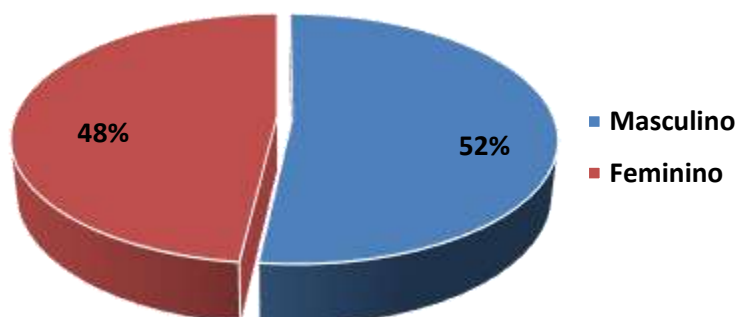
Fonte: SEEC/ATP/GAEE/SME/APA/Equipe de Estatística e Censo Escolar

Representação gráfica da síntese da matrícula inicial por sexo – 2015



Fonte: SEEC/ATP/GAEE/SME/APA/Equipe de Estatística e Censo Escolar

Representação gráfica do percentual da matrícula inicial por sexo – 2015



Fonte: SEEC/ATP/GAEE/SME/APA/Equipe de Estatística e Censo Escolar

ENSINO FUNDAMENTAL

4.8 - Matrícula inicial por estabelecimento e idade - 2015

Ordem	ESTABELECIMENTO	IDADE														Total
		< 6 Anos	6 Anos	7 Anos	8 Anos	9 Anos	10 Anos	11 Anos	12 Anos	13 Anos	14 Anos	15 Anos	16 Anos	17 Anos	>17 Anos	
1	ESC MUL 4º CENTENÁRIO	0	0	0	0	0	7	107	160	185	123	66	18	2	2	670
2	ESC MUL CELESTINO PIMENTEL	0	20	31	21	33	52	85	88	90	88	46	24	7	5	590
3	ESC MUL CHICO SANTEIRO	0	34	33	29	44	47	24	13	4	5	0	0	0	233	
4	ESC MUL DJALMA MARANHÃO	0	57	73	83	82	96	35	21	22	17	1	1	2	490	
5	ESC MUL ESTUDANTE EMMANUEL BEZERRA	0	125	182	144	136	163	64	19	18	5	1	0	0	857	
6	ESC MUL FERREIRA ITAJUBÁ ENS DE 1º GRAU	1	35	29	43	62	84	112	97	109	84	43	13	8	720	
7	ESC MUL HENRIQUE CASTRICIANO	0	54	43	70	64	46	17	3	2	0	0	0	0	299	
8	ESC MUL IRMÃ ARCÂNGELA ENSINO DE 1º GRAU	0	44	57	67	77	79	86	94	103	97	74	21	8	809	
9	ESC MUL JOÃO PAULO II	0	117	135	93	117	164	51	22	7	4	0	0	0	710	
10	ESC MUL JOÃO XXIII	0	0	0	0	0	1	25	42	62	55	46	31	9	276	
11	ESC MUL JORNALISTA ERIVAN FRANÇA	1	80	103	112	114	109	50	20	12	3	0	0	0	604	
12	ESC MUL JUVENAL LAMARTINE	0	21	20	43	35	36	49	41	58	53	45	28	9	444	
13	ESC MUL MONSENHOR JOAQUIM HONÓRIO	1	41	52	41	59	48	22	13	8	2	2	0	0	289	
14	ESC MUL MONSENHOR JOSÉ ALVES LANDIM	0	21	31	34	48	47	72	98	92	74	31	23	3	575	
15	ESC MUL NOSSA SRA DA APRESENTAÇÃO	0	87	105	103	94	96	48	16	11	5	0	0	1	566	
16	ESC MUL NOSSA SRA DAS DORES	0	19	20	23	11	25	7	8	1	0	0	0	0	114	
17	ESC MUL NOSSA SRA DOS NAVEGANTES	0	42	45	52	62	57	29	21	12	3	1	0	0	324	
18	ESC MUL PREF MÁRIO LIRA	0	16	23	29	27	35	44	60	48	32	35	16	7	372	
19	ESC MUL PROF AMADEU ARAÚJO	0	0	0	20	29	51	112	126	147	165	76	30	9	770	
20	ESC MUL PROF ANTÔNIO CAMPOS E SILVA	0	45	79	65	79	68	11	0	0	0	0	0	0	347	
21	ESC MUL PROF ANTÔNIO SEVERIANO	0	0	2	20	22	35	63	62	42	68	37	13	3	367	
22	ESC MUL PROF ARNALDO MONTEIRO BEZERRA	0	36	47	43	61	39	22	3	1	0	0	0	0	252	
23	ESC MUL PROF ASCENDINO DE ALMEIDA	0	86	112	141	147	132	46	10	7	2	0	0	0	683	
24	ESC MUL PROF BERILO WANDERLEY	0	47	57	48	71	76	26	6	2	2	1	0	0	336	
25	ESC MUL PROF BERNARDO DO NASCIMENTO	1	30	46	51	58	49	27	19	21	10	4	0	0	316	
26	ESC MUL PROF CARLOS BELLO MORENO	0	37	43	26	24	30	13	7	3	1	0	0	0	184	
27	ESC MUL PROF EUDO JOSÉ ALVES	1	46	60	42	54	44	12	3	0	0	0	0	1	263	
28	ESC MUL PROF FCO DE ASSIS VARELA CAVALCANTI	0	0	0	0	0	1	38	81	130	90	83	45	23	502	
29	ESC MUL PROF HERLY PARENTE	0	47	44	57	72	72	41	16	7	1	0	0	0	357	
30	ESC MUL PROF JOSÉ DE ANDRADE FRAZÃO	1	101	98	115	119	113	37	16	8	5	0	0	0	613	
31	ESC MUL PROF JOSÉ DO PATROCÍNIO PEREIRA PINTO	0	24	45	28	33	51	52	59	63	61	36	3	0	455	
32	ESC MUL PROF JOSÉ MELQUIADES DE MACEDO	0	0	0	0	0	7	86	103	176	164	87	25	11	661	
33	ESC MUL PROF LAÉRCIO FERNANDES MONTEIRO	0	101	138	121	124	103	48	33	18	3	1	0	0	690	
34	ESC MUL PROF LUÍS MARANHÃO FILHO	0	0	0	0	5	50	98	132	155	136	121	42	20	767	
35	ESC MUL PROF OTTO DE BRITO GUERRA	0	0	0	0	0	1	62	97	104	127	85	64	29	581	
36	ESC MUL PROF REGINALDO FERREIRA NETO	1	75	116	137	109	139	74	30	15	11	4	0	0	711	
37	ESC MUL PROF ULISSES DE GOIS	0	18	24	23	27	33	47	62	52	70	43	16	9	428	
38	ESC MUL PROF VERÍSSIMO DE MELO	0	0	0	0	0	7	132	182	200	204	123	46	13	911	
39	ESC MUL PROF WALDSON JOSÉ BASTOS PINHEIRO	0	0	0	0	0	4	98	126	131	114	75	32	10	592	
40	ESC MUL PROF ZUZA	0	10	15	16	30	26	48	59	55	49	30	11	5	356	
41	ESC MUL PROFA ADELINA FERNANDES	0	47	48	67	82	80	91	112	111	92	59	16	6	811	
42	ESC MUL PROFA ALMERINDA BEZERRA FURTADO	0	113	130	126	153	160	71	44	16	11	6	1	0	832	
43	ESC MUL PROFA ANGÉLICA DE ALMEIDA MOURA	0	22	37	26	31	33	9	3	2	0	0	0	0	163	
44	ESC MUL PROFA DALVA DE OLIVEIRA	1	75	88	118	137	148	59	32	20	8	0	0	0	686	
45	ESC MUL PROFA EMÍLIA RAMOS	0	121	138	103	123	89	24	13	3	3	0	0	0	617	
46	ESC MUL PROFA FRANCISCA DE OLIVEIRA	1	47	54	55	72	77	89	100	105	106	57	18	9	792	
47	ESC MUL PROFA FRANCISCA FERREIRA DA SILVA	0	69	60	60	65	74	110	106	102	92	54	17	10	822	
48	ESC MUL PROFA IAPISSARA AGUIAR	0	0	0	0	0	5	98	168	194	172	93	18	2	750	
49	ESC MUL PROFA IVONETE MACIEL	0	61	53	59	68	67	23	10	3	0	0	0	0	344	
50	ESC MUL PROFA JOSEANE COUTINHO DIAS	0	53	82	67	52	38	10	4	3	1	0	1	0	311	
51	ESC MUL PROFA JOSEFA BOTELHO	1	31	22	44	45	79	77	72	56	26	6	0	0	461	
52	ESC MUL PROFA LAURA MAIA	0	22	26	30	31	25	13	0	0	0	0	0	0	147	
53	ESC MUL PROFA LOURDES GODEIRO	0	23	30	25	23	35	10	2	0	0	0	0	0	148	
54	ESC MUL PROFA MALVINA COSME	1	24	40	40	68	67	36	17	20	6	2	0	0	321	
55	ESC MUL PROFA MARECI GOMES DOS SANTOS	0	44	68	61	67	64	33	7	1	2	0	0	0	347	
56	ESC MUL PROFA MARIA ALEXANDRINA SAMPAIO	0	0	0	0	0	5	101	120	139	130	109	41	22	676	
57	ESC MUL PROFA MARIA CRISTINA OZÓRIO TAVARES	0	111	137	121	118	143	25	13	5	1	0	0	0	674	
58	ESC MUL PROFA MARIA DALVA GOMES BEZERRA	0	57	67	73	52	80	26	10	4	1	0	0	0	370	
59	ESC MUL PROFA MARIA MADALENA XAVIER DE ANDRADE	0	24	34	39	40	44	54	49	72	56	33	13	6	466	
60	ESC MUL PROFA NOILDE PESSOA RAMALHO	0	43	68	56	71	48	23	3	7	2	2	0	0	323	
61	ESC MUL PROFA PALMIRA DE SOUZA	0	27	51	24	44	48	81	77	54	56	31	8	1	505	
62	ESC MUL PROFA TÂNEA ALMEIDA	1	20	43	53	48	35	13	6	1	0	0	0	0	220	
63	ESC MUL PROFA TEREZA SATSUQUI	0	33	24	33	40	19	12	4	2	3	0	0	0	170	
64	ESC MUL PROFA TEREZINHA PAULINO DE LIMA	0	0	0	0	0	7	126	178	172	166	83	28	4	768	
65	ESC MUL PROFA VERA LÚCEA SOARES BARROS	0	76	108	136	111	123	53	14	17	5	1	0	1	645	
66	ESC MUL PROFA ZENEIDE IGINO DE MOURA	0	42	47	56	82	84	28	10	3	5	0	0	0	357	
67	ESC MUL PROFA ZULEIDE FERNANDES DE M SILVA	0	53	57	70	82	100	41	18	13	2	0	0	0	436	
68	ESC MUL SANTA CATARINA	0	22	22	47	41	64	23	9	8	4	0	0	0	240	
69	ESC MUL SANTOS REIS	1	40	42	47	60	65	68	73	65	59	33	23	0	578	
70	ESC MUL SAO FRANCISCO DE ASSIS	0	80	98	107	103	124	42	13	4	0	0	0	0	571	
71	ESC MUL SAO JOSÉ	0	20	28	46	28	24	6	4	4	0	0	0	0	160	
72	ESC MUL VEREADOR JOSÉ SOTERO	0	0	0	0	0	5	77	97	133	116	96	56	21	605	
TOTAL		13	2916	3610	3729	4066	4382	3672	3456	3520	3058	1862	742	269	105	35.400

Fonte: SEEC/ATP/GAEE - SME/APA/Equipe de Estatística e Censo Escolar

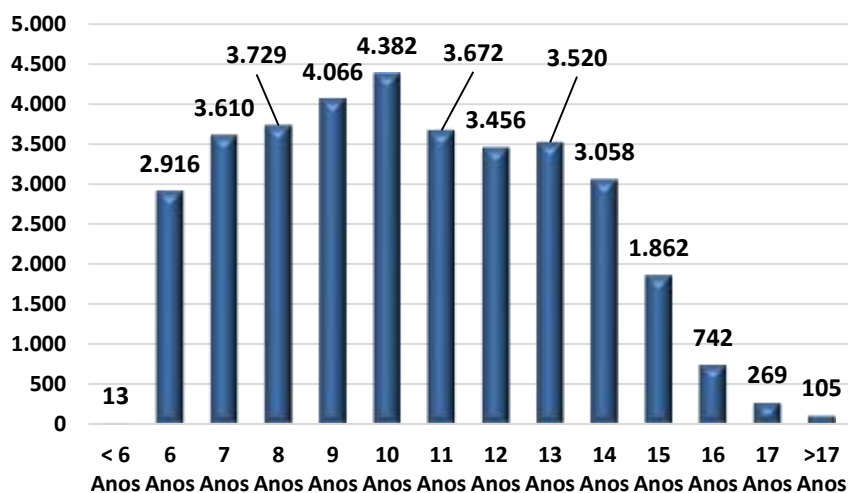
ENSINO FUNDAMENTAL

4.9 – Síntese da matrícula inicial por idade – 2015

IDADE													
< 6 Anos	6 Anos	7 Anos	8 Anos	9 Anos	10 Anos	11 Anos	12 Anos	13 Anos	14 Anos	15 Anos	16 Anos	17 Anos	>17 Anos
13	2.916	3.610	3.729	4.066	4.382	3.672	3.456	3.520	3.058	1.862	742	269	105

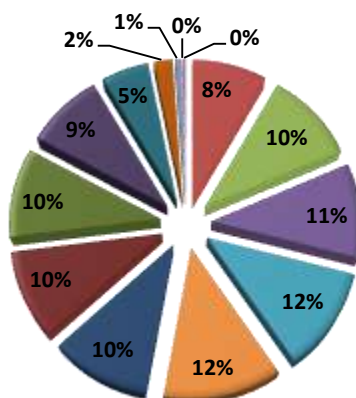
Fonte: SEEC/ATP/GAEE/SME/APA/Equipe de Estatística e Censo Escolar

Representação gráfica da matrícula inicial por idade – 2015



Fonte: SEEC/ATP/GAEE/SME/APA/Equipe de Estatística e Censo Escolar

Representação gráfica do percentual da matrícula inicial por idade – 2015



< 6 Anos
 6 Anos
 7 Anos
 8 Anos
 9 Anos
 10 Anos
 11 Anos
 12 Anos
 13 Anos
 14 Anos
 15 Anos
 16 Anos
 17 Anos
 >17 Anos

Fonte: SEEC/ATP/GAEE/SME/APA/Equipe de Estatística e Censo Escolar

ENSINO FUNDAMENTAL

4.10 - Distorção por estabelecimento e ano - 2015

ESTABELECIMENTO	1º ANO			2º ANO			3º ANO			4º ANO			5º ANO			6º ANO			7º ANO			8º ANO			9º ANO			TOTAL		
	Mat.	ABS.	REL.	Mat.	ABS.	REL.	Mat.	ABS.	REL.	Mat.	ABS.	REL.	Mat.	ABS.	REL.	Mat.	ABS.	REL.	Mat.	ABS.	REL.	Mat.	ABS.	REL.	Mat.	ABS.	REL.	Mat.	ABS.	REL.
ESC MUL 4º CENTENÁRIO	0	0	-	0	0	-	0	0	-	0	0	-	0	0	-	174	143	82,18	185	135	72,97	156	114	73,08	155	106	68,39	670	498	74,33
ESC MUL CELESTINO PIMENTEL	21	16	76,19	26	8	30,77	28	14	50,00	50	41	82,00	86	65	75,58	159	134	84,28	104	93	89,42	56	43	76,79	60	51	85,00	590	465	78,81
ESC MUL CHICO SANTEIRO	39	27	69,23	30	20	66,67	39	29	74,36	66	52	78,79	59	49	83,05	0	0	-	0	0	-	0	0	-	0	0	-	233	177	75,97
ESC MUL DJALMA MARANHÃO	50	39	78,00	93	57	61,29	91	64	70,33	139	112	80,58	117	100	85,47	0	0	-	0	0	-	0	0	-	0	0	-	490	372	75,92
ESC MUL ESTUDANTE EMMANUEL BEZERRA	153	119	77,78	180	124	68,89	146	124	84,93	167	135	80,84	211	162	76,78	0	0	-	0	0	-	0	0	-	0	0	-	857	664	77,48
ESC MUL FERREIRA ITAJUBÁ ENS DE 1º GRAU	40	28	70,00	29	21	72,41	55	39	70,91	80	63	78,75	110	93	84,55	165	141	85,45	105	91	86,67	65	50	76,92	71	61	85,92	720	587	81,53
ESC MUL HENRIQUE CASTRICIANO	60	47	78,33	50	41	82,00	69	50	72,46	57	44	77,19	63	48	76,19	0	0	-	0	0	-	0	0	-	0	0	-	299	230	76,92
ESC MUL IRMÃ ARCÂNGELA ENSINO DE 1º GRAU	57	46	80,70	62	46	74,19	76	58	76,32	116	98	84,48	108	94	87,04	142	130	91,55	118	112	94,92	80	71	88,75	50	47	94,00	809	702	86,77
ESC MUL JOÃO PAULO II	120	78	65,00	150	101	67,33	107	83	77,57	178	152	85,39	155	117	75,48	0	0	-	0	0	-	0	0	-	0	0	-	710	531	74,79
ESC MUL JOÃO XXIII	0	0	-	0	0	-	0	0	-	0	0	-	0	0	-	76	70	92,11	62	55	88,71	84	71	84,52	54	41	75,93	276	237	85,87
ESC MUL JORNALISTA ERIVAN FRANÇA	100	74	74,00	103	75	72,82	117	92	78,63	148	113	76,35	136	107	78,68	0	0	-	0	0	-	0	0	-	0	0	-	604	461	76,32
ESC MUL JUVENAL LAMARTINE	20	11	55,00	27	17	62,96	53	43	81,13	50	41	82,00	65	52	80,00	88	79	89,77	55	53	96,36	51	45	88,24	35	31	88,57	444	372	83,78
ESC MUL MONSENHOR JOAQUIM HONÓRIO	51	41	80,39	46	31	67,39	48	39	81,25	78	61	78,21	66	57	86,36	0	0	-	0	0	-	0	0	-	0	0	-	289	229	79,24
ESC MUL MONSENHOR JOSÉ ALVES LANDIM	24	18	75,00	29	21	72,41	45	28	62,22	48	40	83,33	69	56	81,16	132	107	81,06	95	79	83,16	77	59	76,62	56	44	78,57	575	452	78,61
ESC MUL NOSSA SRA DA APRESENTAÇÃO	99	67	67,68	107	63	58,88	115	88	76,52	130	104	80,00	115	96	83,48	0	0	-	0	0	-	0	0	-	0	0	-	566	418	73,85
ESC MUL NOSSA SRA DAS DORES	20	18	90,00	20	12	60,00	21	17	80,95	21	16	76,19	32	25	78,13	0	0	-	0	0	-	0	0	-	0	0	-	114	88	77,19
ESC MUL NOSSA SRA DOS NAVEGANTES	48	37	77,08	49	38	77,55	53	41	77,36	97	79	81,44	77	69	89,61	0	0	-	0	0	-	0	0	-	0	0	-	324	264	81,48
ESC MUL PREF MÁRIO LIRA	20	14	70,00	22	14	63,64	36	28	77,78	53	48	90,57	54	47	87,04	63	52	82,54	56	51	91,07	46	36	78,26	22	20	90,91	372	310	83,33
ESC MUL PROF AMADEU ARAÚJO	0	0	-	0	0	-	32	26	81,25	49	44	89,80	62	49	79,03	218	190	87,16	155	127	81,94	142	114	80,28	112	87	77,68	770	637	82,73
ESC MUL PROF ANTÔNIO CAMPOS E SILVA	52	38	73,08	82	61	74,39	59	39	66,10	88	61	69,32	66	47	71,21	0	0	-	0	0	-	0	0	-	0	0	-	347	246	70,89
ESC MUL PROF ANTÔNIO SEVERIANO	0	0	-	0	0	-	23	12	52,17	38	30	78,95	29	19	65,52	118	91	77,12	64	47	73,44	34	30	88,24	61	46	75,41	367	275	74,93
ESC MUL PROF ARNALDO MONTEIRO BEZERRA	38	22	57,89	47	32	68,09	46	31	67,39	70	49	70,00	51	36	70,59	0	0	-	0	0	-	0	0	-	0	0	-	252	170	67,46
ESC MUL PROF ASCENDINO DE ALMEIDA	109	84	77,06	104	75	72,12	155	118	76,13	159	130	81,76	156	111	71,15	0	0	-	0	0	-	0	0	-	0	0	-	683	518	75,84
ESC MUL PROF BERILO WANDERLEY	57	51	89,47	56	41	73,21	52	39	75,00	94	72	76,60	77	61	79,22	0	0	-	0	0	-	0	0	-	0	0	-	336	264	78,57
ESC MUL PROF BERNARDO DO NASCIMENTO	40	31	77,50	50	36	72,00	55	42	76,36	99	81	81,82	72	58	80,56	0	0	-	0	0	-	0	0	-	0	0	-	316	248	78,48
ESC MUL PROF CARLOS BELLO MORENO	43	35	81,40	43	31	72,09	25	22	88,00	26	23	88,46	47	34	72,34	0	0	-	0	0	-	0	0	-	0	0	-	184	145	78,80

ENSINO FUNDAMENTAL

4.10 - Distorção por estabelecimento e ano - 2015

ESTABELECIMENTO	1º ANO			2º ANO			3º ANO			4º ANO			5º ANO			6º ANO			7º ANO			8º ANO			9º ANO			TOTAL		
	Mat.	ABS.	REL.	Mat.	ABS.	REL.	Mat.	ABS.	REL.	Mat.	ABS.	REL.	Mat.	ABS.	REL.	Mat.	ABS.	REL.	Mat.	ABS.	REL.	Mat.	ABS.	REL.	Mat.	ABS.	REL.	Mat.	ABS.	REL.
ESC MUL PROF EUDO JOSÉ ALVES	49	24	48,98	58	34	58,62	44	26	59,09	56	40	71,43	56	34	60,71	0	0	-	0	0	-	0	0	-	0	0	-	263	158	60,08
ESC MUL PROF FCO DE ASSIS VARELA CAVALCANTI	0	0	-	0	0	-	0	0	-	0	0	-	0	0	-	195	186	95,38	151	143	94,70	93	87	93,55	63	61	96,83	502	477	95,02
ESC MUL PROF HERLY PARENTE	52	35	67,31	50	37	74,00	68	55	80,88	110	86	78,18	77	71	92,21	0	0	-	0	0	-	0	0	-	0	0	-	357	284	79,55
ESC MUL PROF JOSÉ DE ANDRADE FRAZÃO	115	77	66,96	100	75	75,00	119	79	66,39	140	119	85,00	139	118	84,89	0	0	-	0	0	-	0	0	-	0	0	-	613	468	76,35
ESC MUL PROF JOSÉ DO PATROCÍNIO PEREIRA PINTO	26	20	76,92	46	34	73,91	30	22	73,33	59	51	86,44	58	51	87,93	66	54	81,82	66	51	77,27	53	37	69,81	51	42	82,35	455	362	79,56
ESC MUL PROF JOSÉ MELQUIADES DE MACEDO	0	0	-	0	0	-	0	0	-	0	0	-	0	0	-	232	204	87,93	179	152	84,92	140	114	81,43	110	85	77,27	661	555	83,96
ESC MUL PROF LAÉRCIO FERNANDES MONTEIRO	91	74	81,32	164	105	64,02	124	87	70,16	165	130	78,79	146	129	88,36	0	0	-	0	0	-	0	0	-	0	0	-	690	525	76,09
ESC MUL PROF LUÍS MARANHÃO FILHO	0	0	-	0	0	-	0	0	-	28	26	92,86	98	89	90,82	292	267	91,44	229	208	90,83	61	54	88,52	59	53	89,83	767	697	90,87
ESC MUL PROF OTTO DE BRITO GUERRA	0	0	-	0	0	-	0	0	-	0	0	-	0	0	-	257	244	94,94	146	136	93,15	110	98	89,09	68	59	86,76	581	537	92,43
ESC MUL PROF REGINALDO FERREIRA NETO	77	51	66,23	133	101	75,94	143	99	69,23	187	159	85,03	170	136	80,00	1	1	100,00	0	0	-	0	0	-	0	0	-	711	547	76,93
ESC MUL PROF ULISSES DE GOIS	22	15	68,18	27	19	70,37	19	12	63,16	46	38	82,61	61	55	90,16	104	91	87,50	60	55	91,67	45	35	77,78	44	40	90,91	428	360	84,11
ESC MUL PROF VERÍSSIMO DE MELO	0	0	-	0	0	-	0	0	-	0	0	-	0	0	-	333	281	84,38	266	237	89,10	144	120	83,33	168	133	79,17	911	771	84,63
ESC MUL PROF WALDSON JOSÉ BASTOS PINHEIRO	0	0	-	0	0	-	0	0	-	0	0	-	0	0	-	269	220	81,78	142	118	83,10	91	78	85,71	90	74	82,22	592	490	82,77
ESC MUL PROF ZUZA	10	7	70,00	17	11	64,71	26	21	80,77	36	26	72,22	32	28	87,50	87	74	85,06	65	59	90,77	40	29	72,50	43	35	81,40	356	290	81,46
ESC MUL PROFA ADELINA FERNANDES	49	31	63,27	53	36	67,92	77	54	70,13	88	63	71,59	108	80	74,07	120	93	77,50	130	104	80,00	97	76	78,35	89	60	67,42	811	597	73,61
ESC MUL PROFA ALMERINDA BEZERRA FURTADO	137	105	76,64	139	104	74,82	164	135	82,32	247	217	87,85	145	124	85,52	0	0	-	0	0	-	0	0	-	0	0	-	832	685	82,33
ESC MUL PROFA ANGÉLICA DE ALMEIDA MOURA	25	18	72,00	38	26	68,42	29	21	72,41	42	33	78,57	29	22	75,86	0	0	-	0	0	-	0	0	-	0	0	-	163	120	73,62
ESC MUL PROFA DALVA DE OLIVEIRA	81	61	75,31	108	82	75,93	124	101	81,45	218	184	84,40	155	130	83,87	0	0	-	0	0	-	0	0	-	0	0	-	686	558	81,34
ESC MUL PROFA EMÍLIA RAMOS	133	99	74,44	143	94	65,73	110	81	73,64	147	116	78,91	84	70	83,33	0	0	-	0	0	-	0	0	-	0	0	-	617	460	74,55
ESC MUL PROFA FRANCISCA DE OLIVEIRA	57	39	68,42	56	41	73,21	61	52	85,25	117	104	88,89	60	46	76,67	178	161	90,45	114	99	86,84	79	71	89,87	70	64	91,43	792	677	85,48
ESC MUL PROFA FRANCISCA FERREIRA DA SILVA	83	57	68,67	60	47	78,33	64	56	87,50	120	107	89,17	102	88	86,27	154	135	87,66	108	94	87,04	65	54	83,08	66	59	89,39	822	697	84,79
ESC MUL PROFA IAPISSARA AGUIAR	0	0	-	0	0	-	0	0	-	0	0	-	0	0	-	312	288	92,31	187	164	87,70	139	115	82,73	112	89	79,46	750	656	87,47
ESC MUL PROFA IVONETE MACIEL	72	61	84,72	46	29	63,04	64	43	67,19	96	79	82,29	66	46	69,70	0	0	-	0	0	-	0	0	-	0	0	-	344	258	75,00
ESC MUL PROFA JOSEANE COUTINHO DIAS	65	50	76,92	84	64	76,19	67	52	77,61	74	59	79,73	21	18	85,71	0	0	-	0	0	-	0	0	-	0	0	-	311	243	78,14

ENSINO FUNDAMENTAL

4.10 - Distorção por estabelecimento e ano - 2015

ESTABELECIMENTO	1º ANO			2º ANO			3º ANO			4º ANO			5º ANO			6º ANO			7º ANO			8º ANO			9º ANO			TOTAL		
	Mat.	ABS.	REL.	Mat.	ABS.	REL.	Mat.	ABS.	REL.	Mat.	ABS.	REL.	Mat.	ABS.	REL.	Mat.	ABS.	REL.	Mat.	ABS.	REL.	Mat.	ABS.	REL.	Mat.	ABS.	REL.	Mat.	ABS.	REL.
ESC MUL PROFA JOSEFA BOTELHO	38	28	73,68	24	20	83,33	43	31	72,09	103	86	83,50	103	87	84,47	93	74	79,57	57	46	80,70	0	0	-	0	0	-	461	372	80,69
ESC MUL PROFA LAURA MAIA	26	20	76,92	26	22	84,62	31	24	77,42	34	25	73,53	30	23	76,67	0	0	-	0	0	-	0	0	-	0	0	-	147	114	77,55
ESC MUL PROFA LOURDES GODEIRO	29	22	75,86	31	19	61,29	24	18	75,00	32	28	87,50	32	30	93,75	0	0	-	0	0	-	0	0	-	0	0	-	148	117	79,05
ESC MUL PROFA MALVINA COSME	24	16	66,67	51	38	74,51	55	43	78,18	109	91	83,49	82	75	91,46	0	0	-	0	0	-	0	0	-	0	0	-	321	263	81,93
ESC MUL PROFA MARECI GOMES DOS SANTOS	54	41	75,93	73	54	73,97	56	45	80,36	99	83	83,84	65	49	75,38	0	0	-	0	0	-	0	0	-	0	0	-	347	272	78,39
ESC MUL PROFA Mª ALEXANDRINA SAMPAIO	0	0	-	0	0	-	0	0	-	0	0	-	0	0	-	319	275	86,21	160	150	93,75	120	102	85,00	77	65	84,42	676	592	87,57
ESC MUL PROFA Mª CRISTINA OZÓRIO TAVARES	131	108	82,44	144	107	74,31	108	81	75,00	154	123	79,87	137	93	67,88	0	0	-	0	0	-	0	0	-	0	0	-	674	512	75,96
ESC MUL PROFA Mª DALVA GOMES BEZERRA	69	50	72,46	64	47	73,44	73	56	76,71	77	64	83,12	87	70	80,46	0	0	-	0	0	-	0	0	-	0	0	-	370	287	77,57
ESC MUL PROFA Mª MADALENA XAVIER DE ANDRADE	26	18	69,23	40	31	77,50	45	37	82,22	71	60	84,51	57	54	94,74	80	72	90,00	70	63	90,00	42	35	83,33	35	29	82,86	466	399	85,62
ESC MUL PROFA NOILDE PESSOA RAMALHO	50	39	78,00	72	53	73,61	55	45	81,82	93	74	79,57	53	48	90,57	0	0	-	0	0	-	0	0	-	0	0	-	323	259	80,19
ESC MUL PROFA PALMIRA DE SOUZA	30	23	76,67	54	38	70,37	24	23	95,83	61	53	86,89	66	55	83,33	107	87	81,31	72	61	84,72	58	52	89,66	33	25	75,76	505	417	82,57
ESC MUL PROFA TÂNEA ALMEIDA	22	17	77,27	48	33	68,75	60	43	71,67	46	39	84,78	44	32	72,73	0	0	-	0	0	-	0	0	-	0	0	-	220	164	74,55
ESC MUL PROFA TEREZA SATSUQUI	39	30	76,92	21	15	71,43	39	34	87,18	46	36	78,26	25	23	92,00	0	0	-	0	0	-	0	0	-	0	0	-	170	138	81,18
ESC MUL PROFA TEREZINHA PAULINO DE LIMA	0	0	-	0	0	-	0	0	-	0	0	-	0	0	-	235	201	85,53	229	182	79,48	167	119	71,26	137	109	79,56	768	611	79,56
ESC MUL PROFA VERA LÚCEA SOARES BARROS	93	79	84,95	108	80	74,07	157	112	71,34	166	137	82,53	121	95	78,51	0	0	-	0	0	-	0	0	-	0	0	-	645	503	77,98
ESC MUL PROFA ZENEIDE IGINO DE MOURA	49	46	93,88	47	36	76,60	76	67	88,16	98	78	79,59	87	68	78,16	0	0	-	0	0	-	0	0	-	0	0	-	357	295	82,63
ESC MUL PROFA ZULEIDE FERNANDES DE M SILVA	67	52	77,61	54	43	79,63	85	67	78,82	101	85	84,16	129	106	82,17	0	0	-	0	0	-	0	0	-	0	0	-	436	353	80,96
ESC MUL SANTA CATARINA	24	18	75,00	27	22	81,48	54	43	79,63	59	51	86,44	76	61	80,26	0	0	-	0	0	-	0	0	-	0	0	-	240	195	81,25
ESC MUL SANTOS REIS	47	32	68,09	45	33	73,33	53	37	69,81	96	79	82,29	74	59	79,73	98	81	82,65	67	54	80,60	48	44	91,67	50	41	82,00	578	460	79,58
ESC MUL SAO FRANCISCO DE ASSIS	102	84	82,35	94	65	69,15	120	95	79,17	156	132	84,62	99	81	81,82	0	0	-	0	0	-	0	0	-	0	0	-	571	457	80,04
ESC MUL SAO JOSÉ	25	23	92,00	28	18	64,29	49	33	67,35	30	23	76,67	28	23	82,14	0	0	-	0	0	-	0	0	-	0	0	-	160	120	75,00
ESC MUL VEREADOR JOSÉ SOTERO	0	0	-	0	0	-	0	0	-	0	0	-	0	0	-	205	179	87,32	149	132	88,59	136	110	80,88	115	94	81,74	605	515	85,12
TOTAL	3.350	2.511	74,96	3.778	2.678	70,88	4.086	3.096	75,77	5.708	4.673	81,87	5.085	4.119	81,00	5.072	4.405	86,85	3.646	3.151	86,42	2.519	2.063	81,90	2.156	1.751	81,22	35.400	28.447	80,36

Fonte: SEEC/ATP/GAEE - SME/APA/Equipe de Estatística e Censo Escolar

4.11 - Quadro demonstrativo da distorção por ano – 2015

Ano	Matrícula Inicial	Distorção	
		Absoluta	% Distorção
1º ano	3.350	18	0,53%
2º ano	3.778	110	2,91%
3º ano	4.086	303	7,41%
4º ano	5.708	1.619	28,36%
5º ano	5.085	1.701	33,45%
6º ano	5.072	2.530	49,88%
7º ano	3.646	1.865	51,15%
8º ano	2.519	1.063	42,19%
9º ano	2.156	830	38,49%
TOTAL	35.400	10.039	28,35%

Fonte: SEEC/ATP/GAEE/SME/APA/Equipe de Estatística e Censo Escolar

5. Educação de Jovens e Adultos

EDUCAÇÃO DE JOVENS E ADULTOS

5.1 - Matrícula inicial por estabelecimento, segundo região administrativa - 2015

Ordem	Nome da escola	EJA Presencial
1	ESC MUL PROF OTTO DE BRITO GUERRA	74
2	ESC MUL PROFA JOSEFA BOTELHO	116
3	ESC MUL PROF ULISSES DE GOIS	100
SUBTOTAL - SUL		290
4	ESC MUL SANTOS REIS	56
SUBTOTAL - LESTE		56
5	ESC MUL CELESTINO PIMENTEL	316
6	ESC MUL CHICO SANTEIRO	154
7	ESC MUL DJALMA MARANHAO	222
8	ESC MUL ESTUDANTE EMMANUEL BEZERRA	195
9	ESC MUL FERREIRA ITAJUBÁ ENS DE 1º GRAU	126
10	ESC MUL PREF MÁRIO LIRA	106
11	ESC MUL PROF BERILO WANDERLEY	183
12	ESC MUL PROF BERNARDO DO NASCIMENTO	184
13	ESC MUL PROF FCO DE ASSIS VARELA CAVALCANTI	178
14	ESC MUL PROF LUÍS MARANHAO FILHO	169
15	ESC MUL PROF VERÍSSIMO DE MELO	158
16	ESC MUL PROF ZUZA	150
17	ESC MUL PROFA ALMERINDA BEZERRA FURTADO	195
18	ESC MUL PROFA EMÍLIA RAMOS	175
19	ESC MUL PROFA FRANCISCA FERREIRA DA SILVA	209
SUBTOTAL - OESTE		2.720
20	ESC MUL IRMÃ ARCÂNGELA ENSINO DE 1º GRAU	222
21	ESC MUL NOSSA SRA DA APRESENTAÇÃO	186
22	ESC MUL PROF AMADEU ARAÚJO	530
23	ESC MUL PROF JOSÉ DE ANDRADE FRAZÃO	224
24	ESC MUL PROF JOSÉ DO PATROCINIO PEREIRA PINTO	198
25	ESC MUL PROF WALDSON JOSÉ BASTOS PINHEIRO	191
26	ESC MUL PROFA DALVA DE OLIVEIRA	411
27	ESC MUL PROFA IAPISSARA AGUIAR	154
28	ESC MUL PROFA MARIA ALEXANDRINA SAMPAIO	353
29	ESC MUL PROFA MARIA MADALENA XAVIER DE ANDRADE	167
30	ESC MUL PROFA TEREZINHA PAULINO DE LIMA	367
31	ESC MUL PROFA ZULEIDE FERNANDES DE M SILVA	195
32	ESC MUL VEREADOR JOSÉ SOTERO	153
SUBTOTAL - NORTE		3.351
TOTAL GERAL - ESCOLAS		6.417

Fonte: SEEC/ATP/GAEE/SME/APA/Equipe de Estatística e Censo Escolar

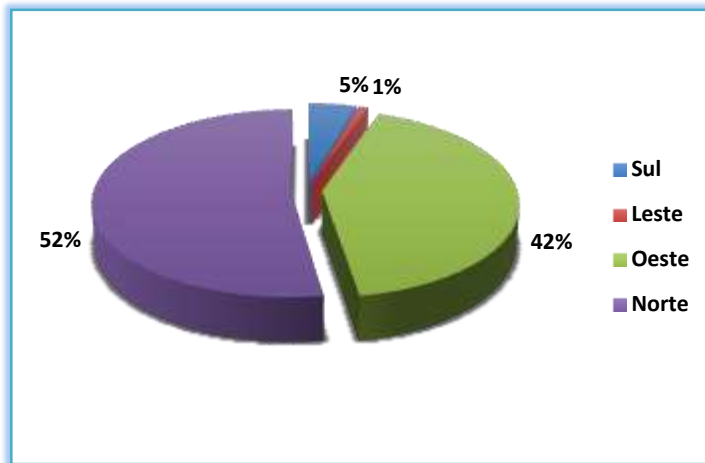
EDUCAÇÃO DE JOVENS E ADULTOS

5.2 – Síntese da matrícula inicial por etapa, segundo região administrativa – 2015

Etapa	Matrícula				
	Sul	Leste	Oeste	Norte	Total
EJA	290	56	2.720	3.351	6.417

Fonte: SEEC/ATP/GAEE/SME/APA/Equipe de Estatística e Censo Escolar

Representação gráfica do percentual da matrícula inicial, segundo região administrativa – 2015



Fonte: SEEC/ATP/GAEE/SME/APA/Equipe de Estatística e Censo Escolar

EDUCAÇÃO DE JOVENS E ADULTOS
5.3 - Matrícula inicial por sexo – 2015

Ordem	Estabelecimento	EJA		
		Masculino	Feminino	TOTAL
1	ESC MUL CELESTINO PIMENTEL	166	150	316
2	ESC MUL CHICO SANTEIRO	78	76	154
3	ESC MUL DJALMA MARANHAO	101	121	222
4	ESC MUL ESTUDANTE EMMANUEL BEZERRA	74	121	195
5	ESC MUL FERREIRA ITAJUBÁ ENS DE 1º GRAU	68	58	126
6	ESC MUL IRMÃ ARCÂNGELA ENSINO DE 1º GRAU	107	115	222
7	ESC MUL NOSSA SRA DA APRESENTAÇÃO	85	101	186
8	ESC MUL PREF MÁRIO LIRA	55	51	106
9	ESC MUL PROF AMADEU ARAÚJO	304	226	530
10	ESC MUL PROF BERILO WANDERLEY	55	128	183
11	ESC MUL PROF BERNARDO DO NASCIMENTO	68	116	184
12	ESC MUL PROF FCO DE ASSIS VARELA CAVALCANTI	51	127	178
13	ESC MUL PROF JOSÉ DE ANDRADE FRAZÃO	89	135	224
14	ESC MUL PROF JOSÉ DO PATROCINIO PEREIRA PINTO	107	91	198
15	ESC MUL PROF LUÍS MARANHAO FILHO	64	105	169
16	ESC MUL PROF OTTO DE BRITO GUERRA	30	44	74
17	ESC MUL PROF ULISSES DE GOIS	42	58	100
18	ESC MUL PROF VERÍSSIMO DE MELO	88	70	158
19	ESC MUL PROF WALDSON JOSÉ BASTOS PINHEIRO	92	99	191
20	ESC MUL PROF ZUZA	88	62	150
21	ESC MUL PROFA ALMERINDA BEZERRA FURTADO	115	80	195
22	ESC MUL PROFA DALVA DE OLIVEIRA	199	212	411
23	ESC MUL PROFA EMÍLIA RAMOS	89	86	175
24	ESC MUL PROFA FRANCISCA FERREIRA DA SILVA	110	99	209
25	ESC MUL PROFA IAPISSARA AGUIAR	89	65	154
26	ESC MUL PROFA JOSEFA BOTELHO	52	64	116
27	ESC MUL PROFA MARIA ALEXANDRINA SAMPAIO	164	189	353
28	ESC MUL PROFA MARIA MADALENA XAVIER DE ANDRADE	82	85	167
29	ESC MUL PROFA TEREZINHA PAULINO DE LIMA	206	161	367
30	ESC MUL PROFA ZULEIDE FERNANDES DE M SILVA	88	107	195
31	ESC MUL SANTOS REIS	18	38	56
32	ESC MUL VEREADOR JOSÉ SOTERO	70	83	153
TOTAL		3.094	3.323	6.417

Fonte: SEEC/ATP/GAEE/SME/APA/Equipe de Estatística e Censo Escolar

6. Educação Especial

EDUCAÇÃO ESPECIAL

6.1 - Matrícula inicial por estabelecimento, segundo tipo de deficiência, em classes comuns na EDUCAÇÃO INFANTIL - 2015

ORDEM	ESTABELECIAMENTO	DEFICIÊNCIAS													TOTAL
		Asperger	Autismo	Baixa Visão	Cegueira	Def. Auditiva	Def. Física	Def. Múltipla	RETT	Surdez	Surdo Cegueira	Super dotação	Transt. Desintegrativo da Infância	Def. Intelectual	
1	CMEI AMOR DE MÃE	0	0	0	0	0	2	2	0	0	0	0	1	2	7
2	CMEI BELCHIOR JORGE DE SA	0	1	0	0	0	0	0	0	0	0	0	0	0	1
3	CMEI BOM SAMARITANO	0	1	0	0	0	0	0	0	0	0	0	0	0	1
4	CMEI CARMEM FERNANDES PEDROZA	0	5	0	0	1	3	0	1	0	0	0	1	5	16
5	CMEI CLAUDETE COSTA MACIEL	0	0	0	0	0	1	0	0	2	0	0	0	0	3
6	CMEI CLEA BEZERRA DE MELO	0	1	0	0	0	0	0	0	0	0	0	0	0	1
7	CMEI DR VULPIANO CAVALCANTI DE ARAÚJO	0	1	0	0	0	0	0	0	0	0	0	0	1	2
8	CMEI DRA ZILDA ARNS	0	1	0	0	0	0	0	0	0	0	0	0	1	2
9	CMEI EVANGELINA ELITA DE SOUSA	0	1	0	0	0	0	0	0	0	0	0	0	0	1
10	CMEI GALDINA BARBOSA SILVEIRA GUIMARÃES	0	0	0	0	0	1	1	0	0	0	0	0	1	3
11	CMEI JESIEL FIGUEIREDO	0	0	0	0	1	0	0	0	0	0	0	0	0	1
12	CMEI JESUS BOM PASTOR	0	2	0	0	0	0	0	0	0	0	0	0	0	2
13	CMEI JOSÉ ALVES SOBRINHO	0	0	0	0	0	0	0	0	0	0	0	0	1	1
14	CMEI KÁTIA FAGUNDES GARCIA	0	1	0	0	0	0	0	1	0	0	0	0	0	2
15	CMEI MAILDE FERREIRA PINTO GALVAO	0	0	0	0	0	2	0	0	1	0	0	0	4	7
16	CMEI M ^a LUCILA ALVES DE CARVALHO	0	0	0	0	0	1	0	0	0	0	0	0	0	1
17	CMEI MISSIONÁRIO ODILON DOS SANTOS	0	0	0	0	0	2	1	0	0	0	0	0	1	4
18	CMEI NOSSA SENHORA AUXILIADORA	0	0	0	0	0	0	0	0	0	0	0	0	1	1
19	CMEI NOSSA SENHORA DE FÁTIMA	0	0	0	1	0	1	0	0	1	0	0	0	0	3
20	CMEI NOSSA SENHORA DE LOURDES	0	2	1	0	0	0	0	0	0	0	0	0	0	3

EDUCAÇÃO ESPECIAL

6.1 - Matrícula inicial por estabelecimento, segundo tipo de deficiência, em classes comuns na EDUCAÇÃO INFANTIL - 2015

ORDEM	ESTABELECIMENTO	DEFICIÊNCIAS													TOTAL
		Asperger	Autismo	Baixa Visão	Cegueira	Def. Auditiva	Def. Física	Def. Múltipla	RETT	Surdez	Surdo Cegueira	Super dotação	Transt. Desintegrativo da Infância	Def. Intelectual	
21	CMEI NOSSA SENHORA DE SANTANA	0	0	0	0	0	2	2	0	0	0	0	0	4	8
22	CMEI PADRE SABINO GENTILE	0	1	0	0	0	5	1	0	0	0	0	0	3	10
23	CMEI PAULINA ENGRÁCIA MARIZ DE FARIA	0	0	0	0	1	0	0	0	0	0	0	0	0	1
24	CMEI PROF ARNALDO ARSENIO DE AZEVEDO	0	1	0	0	0	0	0	0	0	0	0	0	0	1
25	CMEI PROF JOSÉ CARLOS BEZERRA DE JESUS FILHO	0	0	0	0	0	0	0	0	1	0	0	0	2	3
26	CMEI PROF LUIZ GONZAGA DINIZ FILHO	0	2	0	0	0	4	1	0	0	0	0	0	3	10
27	CMEI PROFA ANTÔNIA FERNANDA JALLES	0	1	0	0	0	1	0	0	1	0	0	0	4	7
28	CMEI PROFA CARMEM M ^a REIS	0	1	0	0	0	0	0	0	0	0	0	0	2	3
29	CMEI PROFA DARILENE BRANDÃO MARTINS	0	0	1	0	0	0	0	0	0	0	0	0	0	1
30	CMEI PROFA ELAINE DO NASCIMENTO LOPES	0	0	0	0	0	1	0	0	0	0	0	0	0	1
31	CMEI PROFA ELIZABETE TEOTONIO DA FONSECA MELO	0	1	0	0	0	0	0	0	0	0	0	0	1	2
32	CMEI PROFA FRANCISCA ANASTACIA DE SOUTO	0	0	0	0	0	1	1	0	0	0	0	0	1	3
33	CMEI PROFA FRANCISCA CÉLIA MARTINS DE SOUZA	0	1	0	0	0	1	0	1	0	0	0	1	2	6
34	CMEI PROFA M ^a ABIGAIL BARROS DE AZEVEDO	0	0	1	0	0	0	0	0	0	0	0	0	0	1

EDUCAÇÃO ESPECIAL

6.1 - Matrícula inicial por estabelecimento, segundo tipo de deficiência, em classes comuns na EDUCAÇÃO INFANTIL - 2015

ORDEM	ESTABELECIAMENTO	DEFICIÊNCIAS													TOTAL
		Asperger	Autismo	Baixa Visão	Cegueira	Def. Auditiva	Def. Física	Def. Múltipla	RETT	Surdez	Surdo Cegueira	Super dotação	Transt. Desintegrativo da Infância	Def. Intelectual	
35	CMEI PROFA M ^a CLEONICE ALVES PONTES	0	2	0	0	0	1	0	0	0	0	0	0	0	3
36	CMEI PROFA M ^a DA PIEDADE DE MELO E SILVA	0	0	0	0	0	1	0	0	0	0	0	0	2	3
37	CMEI PROFA M ^a DAS GRACAS MOTA	0	0	0	0	0	1	1	0	0	0	0	0	1	3
38	CMEI PROFA M ^a DE FÁTIMA MEDEIROS DE ARAÚJO	0	1	1	1	0	0	0	0	0	0	0	0	1	4
39	CMEI PROFA M ^a DO SOCORRO LIMA	0	0	1	0	0	0	0	0	0	0	0	0	0	1
40	CMEI PROFA M ^a DOS MARTÍRIOS LISBOA DE MENEZES	0	0	0	0	0	0	0	0	0	0	0	0	1	1
41	CMEI PROFA M ^a EUNICE DAVIM	0	1	0	0	0	0	0	0	0	0	0	0	0	1
42	CMEI PROFA M ^a ILKA SOARES DA SILVA	0	0	0	0	0	0	0	0	0	0	0	1	0	1
43	CMEI PROFA M ^a ITACIRA BENTO	0	0	0	0	0	2	0	0	0	0	0	0	0	2
44	CMEI PROFA M ^a LUÍZA SANTOS DE SOUZA	0	0	0	0	0	0	0	0	0	0	0	1	0	1
45	CMEI PROFA M ^a NAZARÉ DA COSTA GALVAO	0	0	0	0	0	0	0	0	0	0	0	1	1	2
46	CMEI PROFA M ^a SALETE ALVES BILA	0	1	0	0	0	0	0	0	0	0	0	0	1	2
47	CMEI PROFA MARILANDA BEZERRA DE PAIVA	0	0	0	0	0	1	1	0	0	0	0	0	2	4
48	CMEI PROFA MARISE PAIVA	0	0	1	0	0	0	0	0	0	0	0	0	1	2
49	CMEI PROFA MARLUCE CARLOS DE MELO	0	1	0	0	0	0	0	0	0	0	0	0	0	1
50	CMEI PROFA RAQUEL M ^a FILGUEIRA	0	2	0	0	0	0	0	0	0	0	0	0	3	5
51	CMEI PROFA ROSALBA DIAS DE BARROS	0	1	0	0	0	1	0	0	0	0	0	0	3	5

EDUCAÇÃO ESPECIAL

6.1 - Matrícula inicial por estabelecimento, segundo tipo de deficiência, em classes comuns na EDUCAÇÃO INFANTIL - 2015

ORDEM	ESTABELECIAMENTO	DEFICIÊNCIAS													TOTAL
		Asperger	Autismo	Baixa Visão	Cegueira	Def. Auditiva	Def. Física	Def. Múltipla	RETT	Surdez	Surdo Cegueira	Super dotação	Transt. Desintegrativo da Infância	Def. Intelectual	
52	CMEI PROFA SELVA CAPISTRANO LOPES DA SILVA	0	0	0	1	1	0	0	0	0	0	0	0	0	2
53	CMEI PROFA STELLA LOPES	0	0	0	0	0	2	1	0	0	0	2	0	1	6
54	CMEI PROFA TELMA REJANE MOURA FREIRE	0	0	0	0	0	2	0	0	0	0	0	0	3	5
55	CMEI PROFA TEREZINHA LINHARES FAUSTINO	0	0	0	0	0	1	0	0	0	0	0	0	2	3
56	CMEI SANTA CECÍLIA	0	0	1	0	0	1	1	0	0	0	0	0	1	4
57	CMEI VILMA TEIXEIRA DOURADO DUTRA	0	0	0	0	0	3	3	0	0	0	0	0	3	9
TOTAL CMEIs		0	33	7	3	4	44	16	3	6	0	2	6	65	189
1	ESC MUL CHICO SANTEIRO	0	0	0	0	0	0	0	0	0	0	0	0	1	1
2	ESC MUL JUVENAL LAMARTINE	0	1	0	0	0	0	0	0	0	0	0	0	2	3
3	ESC MUL PROFA IVONETE MACIEL	0	1	1	0	0	0	0	0	0	0	0	0	0	2
4	ESC MUL PROFA LAURA MAIA	0	0	0	0	0	0	0	0	0	0	0	0	1	1
5	ESC MUL PROFA MARECI GOMES DOS SANTOS	0	0	0	0	0	0	0	0	0	0	0	1	0	1
6	ESC MUL PROFA M ^ª DALVA GOMES BEZERRA	0	0	0	0	0	0	0	0	0	0	0	0	1	1
TOTAL CMEIs		0	2	1	0	0	0	0	0	0	0	0	1	5	9
TOTAL (CMEIs + ESCOLAS)		0	35	8	3	4	44	16	3	6	0	2	7	70	198

Fonte: SEEC/ATP/GAEE - SME/APA/Equipe de Estatística e Censo Escolar

EDUCAÇÃO ESPECIAL

6.2 - Matrícula inicial por estabelecimento, segundo tipo de deficiência, em classes comuns no ENSINO FUNDAMENTAL - 2015

ORDEM	NOME DA ESCOLA	DEFICIÊNCIAS													TOTAL
		Asperger	Autismo	Baixa Visão	Cegueira	Def. Auditiva	Def. Física	Def. Múltipla	RETT	Surdez	Surdo Cegueira	Super dotação	Transt. Desintegrativo da Infância	Def. Intelectual	
1	ESC MUL 4º CENTENÁRIO	0	0	0	0	1	1	1	0	0	0	1	1	7	12
2	ESC MUL CELESTINO PIMENTEL	0	0	1	1	2	6	5	0	1	0	0	1	29	46
3	ESC MUL CHICO SANTEIRO	1	1	0	0	0	1	0	0	1	0	0	0	10	14
4	ESC MUL DJALMA MARANHAO	0	1	1	0	1	2	4	0	0	0	0	1	20	30
5	ESC MUL ESTUDANTE EMMANUEL BEZERRA	0	6	1	0	2	4	0	0	0	0	1	1	14	29
6	ESC MUL FERREIRA ITAJUBÁ ENS DE 1º GRAU	0	0	1	0	0	1	1	0	0	0	0	1	6	10
7	ESC MUL HENRIQUE CASTRICIANO	0	1	0	0	0	0	0	0	0	0	1	0	1	3
8	ESC MUL IRMÃ ARCÂNGELA ENSINO DE 1º GRAU	0	1	1	0	1	2	1	0	0	0	0	1	5	12
9	ESC MUL JOÃO PAULO II	0	0	0	0	1	0	0	2	0	0	0	2	5	10
10	ESC MUL JOÃO XXIII	0	0	0	0	1	2	2	0	0	0	0	1	3	9
11	ESC MUL JORNALISTA ERIVAN FRANÇA	1	0	1	0	1	2	2	0	0	0	0	0	13	20
12	ESC MUL JUVENAL LAMARTINE	0	1	0	0	2	2	2	0	0	1	0	2	19	29
13	ESC MUL MONSENHOR JOAQUIM HONÓRIO	0	3	2	0	1	3	1	0	0	0	0	0	8	18
14	ESC MUL MONSENHOR JOSÉ ALVES LANDIM	0	0	0	0	0	2	1	0	0	0	0	0	5	8
15	ESC MUL NOSSA SRA DA APRESENTAÇÃO	0	2	0	0	1	3	1	0	0	0	0	0	2	9
16	ESC MUL NOSSA SRA DAS DORES	0	0	1	0	0	0	0	0	0	0	0	0	0	1
17	ESC MUL NOSSA SRA DOS NAVEGANTES	0	0	0	0	0	0	0	0	0	0	0	1	2	3
18	ESC MUL PREF MÁRIO LIRA	0	0	0	0	0	2	1	0	0	0	0	0	6	9
19	ESC MUL PROF AMADEU ARAÚJO	0	1	1	0	1	0	0	0	3	0	0	0	8	14

EDUCAÇÃO ESPECIAL

6.2 - Matrícula inicial por estabelecimento, segundo tipo de deficiência, em classes comuns no ENSINO FUNDAMENTAL - 2015

ORDEM	NOME DA ESCOLA	DEFICIÊNCIAS													TOTAL
		Asperger	Autismo	Baixa Visão	Cegueira	Def. Auditiva	Def. Física	Def. Múltipla	RETT	Surdez	Surdo Cegueira	Super dotação	Transt. Desintegrativo da Infância	Def. Intelectual	
20	ESC MUL PROF ANTÔNIO CAMPOS E SILVA	0	0	0	0	0	2	0	0	0	0	0	1	10	13
21	ESC MUL PROF ANTÔNIO SEVERIANO	0	0	0	0	0	3	0	0	0	0	1	1	11	16
22	ESC MUL PROF ARNALDO MONTEIRO BEZERRA	0	4	0	0	1	2	1	0	0	0	0	0	1	9
23	ESC MUL PROF ASCENDINO DE ALMEIDA	0	8	1	1	2	2	1	0	0	0	3	1	7	26
24	ESC MUL PROF BERILO WANDERLEY	0	2	0	0	0	3	2	0	1	0	0	0	26	34
25	ESC MUL PROF BERNARDO DO NASCIMENTO	0	1	0	0	0	1	0	0	0	0	0	1	11	14
26	ESC MUL PROF CARLOS BELLO MORENO	0	3	0	0	0	1	0	0	0	0	0	2	5	11
27	ESC MUL PROF EUDO JOSÉ ALVES	0	2	0	0	0	0	0	0	0	0	0	0	3	5
28	ESC MUL PROF FCO DE ASSIS VARELA CAVALCANTI	0	0	3	0	0	3	0	0	1	0	1	1	12	21
29	ESC MUL PROF HERLY PARENTE	0	1	0	0	0	5	3	0	0	0	0	1	6	16
30	ESC MUL PROF JOSÉ DE ANDRADE FRAZÃO	1	1	0	0	3	1	0	1	1	0	0	0	10	18
31	ESC MUL PROF JOSÉ DO PATROCINIO PEREIRA PINTO	0	0	0	0	0	2	0	0	0	0	0	1	10	13
32	ESC MUL PROF JOSÉ MELQUIADES DE MACEDO	0	0	6	0	2	0	1	0	0	0	0	0	7	16
33	ESC MUL PROF LAÉRCIO FERNANDES MONTEIRO	0	2	3	0	1	6	1	1	1	0	0	0	4	19
34	ESC MUL PROF LUÍS MARANHAO FILHO	0	2	3	0	1	3	0	0	11	0	2	2	16	40
35	ESC MUL PROF OTTO DE BRITO GUERRA	0	0	0	0	1	0	0	0	1	0	2	0	15	19
36	ESC MUL PROF REGINALDO FERREIRA NETO	0	1	0	0	1	1	2	0	1	0	2	0	9	17

EDUCAÇÃO ESPECIAL

6.2 - Matrícula inicial por estabelecimento, segundo tipo de deficiência, em classes comuns no ENSINO FUNDAMENTAL - 2015

ORDEM	NOME DA ESCOLA	DEFICIÊNCIAS													TOTAL
		Asperger	Autismo	Baixa Visão	Cegueira	Def. Auditiva	Def. Física	Def. Múltipla	RETT	Surdez	Surdo Cegueira	Super dotação	Transt. Desintegrativo da Infância	Def. Intelectual	
37	ESC MUL PROF ULISSES DE GOIS	0	2	0	1	3	1	0	0	1	0	1	0	9	18
38	ESC MUL PROF VERÍSSIMO DE MELO	1	0	1	0	2	4	0	0	0	0	0	2	39	49
39	ESC MUL PROF WALDSON JOSÉ BASTOS PINHEIRO	0	0	1	0	2	3	0	0	1	0	0	2	9	18
40	ESC MUL PROF ZUZA	0	2	0	0	0	1	1	0	1	0	0	0	14	19
41	ESC MUL PROFA ADELINA FERNANDES	0	4	1	0	1	5	0	0	1	0	0	1	11	24
42	ESC MUL PROFA ALMERINDA BEZERRA FURTADO	0	0	1	0	3	4	2	0	1	0	0	1	21	33
43	ESC MUL PROFA ANGÉLICA DE ALMEIDA MOURA	0	0	1	0	0	0	0	0	0	0	0	0	0	1
44	ESC MUL PROFA DALVA DE OLIVEIRA	0	1	0	0	0	0	0	0	0	0	0	0	2	3
45	ESC MUL PROFA EMÍLIA RAMOS	0	0	0	0	3	3	2	0	0	0	0	1	8	17
46	ESC MUL PROFA FRANCISCA DE OLIVEIRA	0	0	1	0	3	4	0	0	1	0	0	1	6	16
47	ESC MUL PROFA FRANCISCA FERREIRA DA SILVA	1	1	5	0	2	3	1	0	0	0	0	1	10	24
48	ESC MUL PROFA IAPISSARA AGUIAR	0	0	1	0	1	0	0	0	0	0	1	0	0	3
49	ESC MUL PROFA IVONETE MACIEL	0	5	2	0	1	1	1	0	1	0	1	0	8	20
50	ESC MUL PROFA JOSEANE COUTINHO DIAS	0	1	1	0	1	0	0	0	0	0	0	0	3	6
51	ESC MUL PROFA JOSEFA BOTELHO	0	3	0	0	0	2	0	0	0	0	0	0	6	11
52	ESC MUL PROFA LAURA MAIA	0	0	0	0	0	1	0	0	1	0	0	0	3	5
53	ESC MUL PROFA LOURDES GODEIRO	0	0	1	0	0	0	0	0	0	0	0	1	2	4
54	ESC MUL PROFA MALVINA COSME	0	1	0	0	1	4	2	0	1	0	0	0	10	19
55	ESC MUL PROFA MARECI GOMES DOS SANTOS	0	1	1	0	1	3	0	0	0	0	0	2	7	15

EDUCAÇÃO ESPECIAL

6.2 - Matrícula inicial por estabelecimento, segundo tipo de deficiência, em classes comuns no ENSINO FUNDAMENTAL - 2015

ORDEM	NOME DA ESCOLA	DEFICIÊNCIAS													TOTAL
		Asperger	Autismo	Baixa Visão	Cegueira	Def. Auditiva	Def. Física	Def. Múltipla	RETT	Surdez	Surdo Cegueira	Super dotação	Transt. Desintegrativo da Infância	Def. Intelectual	
56	ESC MUL PROFA M ^ª ALEXANDRINA SAMPAIO	0	0	1	0	1	0	0	0	1	0	0	2	7	12
57	ESC MUL PROFA M ^ª CRISTINA OZÓRIO TAVARES	0	3	2	0	0	1	0	0	0	0	0	1	23	30
58	ESC MUL PROFA M ^ª DALVA GOMES BEZERRA	0	2	0	0	2	4	2	0	0	0	0	1	7	18
59	ESC MUL PROFA M ^ª MADALENA XAVIER DE ANDRADE	0	0	0	0	3	1	1	0	0	0	0	0	10	15
60	ESC MUL PROFA NOILDE PESSOA RAMALHO	0	1	0	0	0	2	2	0	0	0	0	2	10	17
61	ESC MUL PROFA PALMIRA DE SOUZA	0	2	0	0	2	3	2	0	5	0	0	1	13	28
62	ESC MUL PROFA TÂNEA ALMEIDA	0	0	0	0	0	2	0	0	0	0	0	3	6	11
63	ESC MUL PROFA TEREZA SATSUQUI	0	0	0	0	0	0	0	0	0	0	0	1	3	4
64	ESC MUL PROFA TEREZINHA PAULINO DE LIMA	0	0	0	0	2	7	2	0	1	0	0	0	12	24
65	ESC MUL PROFA VERA LÚCEA SOARES BARROS	0	0	2	0	0	2	1	0	0	0	0	0	12	17
66	ESC MUL PROFA ZENEIDE IGINO DE MOURA	1	0	1	0	0	2	1	0	0	0	0	0	4	9
67	ESC MUL PROFA ZULEIDE FERNANDES DE M SILVA	0	1	1	0	2	3	4	0	0	0	0	0	14	25
68	ESC MUL SANTA CATARINA	0	0	1	0	0	1	0	0	0	0	0	1	26	29
69	ESC MUL SANTOS REIS	0	2	0	0	1	5	1	0	0	0	1	1	16	27
70	ESC MUL SAO FRANCISCO DE ASSIS	0	3	0	1	2	4	2	0	0	0	1	1	33	47
71	ESC MUL VEREADOR JOSÉ SOTERO	0	0	1	0	0	3	1	0	0	0	0	0	14	19
TOTAL		6	79	52	4	66	147	61	4	38	1	19	49	704	1.230

Fonte: SEEC/ATP/GAEE - SME/APA/Equipe de Estatística e Censo Escolar

EDUCAÇÃO ESPECIAL

6.3 - Matrícula inicial por estabelecimento, segundo tipo de deficiência, em classes comuns na EDUCAÇÃO DE JOVENS E ADULTOS - 2015

ORDEM	NOME DA ESCOLA	DEFICIÊNCIAS													TOTAL
		Asperge	Autismo	Baixa Visão	Cegueira	Def. Auditiva	Def. Física	Def. Múltipla	RETT	Surdez	Surdo Cegueira	Super dotação	Transt. Desintegrativo da Infância	Def. Intelectual	
1	ESC MUL PROFA EMÍLIA RAMOS	0	0	0	0	0	0	0	0	0	0	0	0	4	4
2	ESC MUL CELESTINO PIMENTEL	0	1	1	1	3	2	1	0	1	0	0	0	5	15
3	ESC MUL CHICO SANTEIRO	0	0	1	0	0	0	0	0	0	0	0	0	4	5
4	ESC MUL PROF ZUZA	0	0	0	0	0	0	0	0	0	0	0	0	5	5
5	ESC MUL DJALMA MARANHÃO	0	0	0	0	0	2	0	0	1	0	0	0	6	9
6	ESC MUL FERREIRA ITAJUBÁ ENS DE 1º GRAU	1	0	0	0	1	1	0	0	0	0	0	0	0	3
7	ESC MUL PREF MÁRIO LIRA	0	0	0	0	0	0	0	0	0	0	0	0	2	2
8	ESC MUL PROF BERILO WANDERLEY	0	0	0	0	0	0	0	0	0	0	0	0	1	1
9	ESC MUL PROF BERNARDO DO NASCIMENTO	0	0	0	0	0	0	0	0	0	0	0	0	3	3
10	ESC MUL PROF FCO DE ASSIS VARELA CAVALCANTI	0	0	0	0	0	0	0	0	0	0	0	0	1	1
11	ESC MUL PROF ULISSES DE GOIS	0	0	0	0	0	0	0	0	0	0	0	0	1	1
12	ESC MUL PROFA FRANCISCA FERREIRA DA SILVA	0	0	0	0	0	1	1	0	1	0	0	1	18	22
13	ESC MUL PROFA TEREZINHA PAULINO DE LIMA	0	0	1	0	0	0	0	0	0	0	0	0	2	3
14	ESC MUL IRMÃ ARCÂNGELA ENSINO DE 1º GRAU	0	0	0	0	0	0	0	0	0	0	0	2	2	4
15	ESC MUL PROF AMADEU ARAÚJO	0	0	0	0	1	4	3	0	0	0	0	1	16	25
16	ESC MUL PROFA IAPISSARA AGUIAR	0	0	0	0	0	0	0	0	0	0	1	0	0	1
17	ESC MUL PROF JOSÉ DO PATROCÍNIO PEREIRA PINTO	0	0	0	0	0	1	1	0	1	0	0	1	6	10
18	ESC MUL PROF LUÍS MARANHÃO FILHO	0	0	0	0	1	0	0	0	0	0	0	0	2	3
19	ESC MUL VEREADOR JOSÉ SOTERO	0	0	0	0	0	1	0	0	0	0	0	0	1	2

EDUCAÇÃO ESPECIAL

6.3 - Matrícula inicial por estabelecimento, segundo tipo de deficiência, em classes comuns na EDUCAÇÃO DE JOVENS E ADULTOS - 2015

ORDEM	NOME DA ESCOLA	DEFICIÊNCIAS													TOTAL
		Asperge	Autismo	Baixa Visão	Cegueira	Def. Auditiva	Def. Física	Def. Múltipla	RETT	Surdez	Surdo Cegueira	Super dotação	Transt. Desintegrativo da Infância	Def. Intelectual	
20	ESC MUL PROFA JOSEFA BOTELHO	0	0	0	0	0	0	0	0	0	0	0	0	2	2
21	ESC MUL PROFA M ^ª ALEXANDRINA SAMPAIO	0	0	0	0	0	1	0	0	2	0	0	0	3	6
22	ESC MUL PROFA DALVA DE OLIVEIRA	0	0	0	0	0	2	1	0	0	0	1	0	7	11
23	ESC MUL ESTUDANTE EMMANUEL BEZERRA	0	0	0	0	0	0	0	0	0	0	0	0	7	7
24	ESC MUL PROF VERÍSSIMO DE MELO	0	0	1	0	0	1	0	0	0	0	0	0	4	6
25	ESC MUL PROFA ZULEIDE FERNANDES DE M SILVA	0	0	0	0	0	0	0	0	0	0	0	0	2	2
26	ESC MUL PROFA ALMERINDA BEZERRA FURTADO	0	0	2	0	0	0	0	0	0	0	0	0	6	8
27	ESC MUL PROFA M ^ª MADALENA XAVIER DE ANDRADE	0	0	0	0	0	0	0	0	0	0	0	0	2	2
28	ESC MUL SANTOS REIS	0	0	0	0	0	0	0	0	0	0	0	1	0	1
29	ESC MUL PROF JOSÉ DE ANDRADE FRAZÃO	0	0	0	0	0	1	0	0	0	0	0	0	4	5
30	ESC MUL PROF OTTO DE BRITO GUERRA	0	0	0	0	0	1	0	0	0	0	0	0	2	3
31	ESC MUL PROF WALDSON JOSÉ BASTOS PINHEIRO	0	0	2	0	0	1	1	0	0	0	0	0	3	7
32	ESC MUL NOSSA SRA DA APRESENTAÇÃO	0	0	0	0	0	1	0	0	0	0	0	0	3	4
TOTAL		1	1	8	1	6	20	8	0	6	0	2	6	124	183

Fonte: SEEC/ATP/GAEE - SME/APA/Equipe de Estatística e Censo Escolar

EDUCAÇÃO ESPECIAL

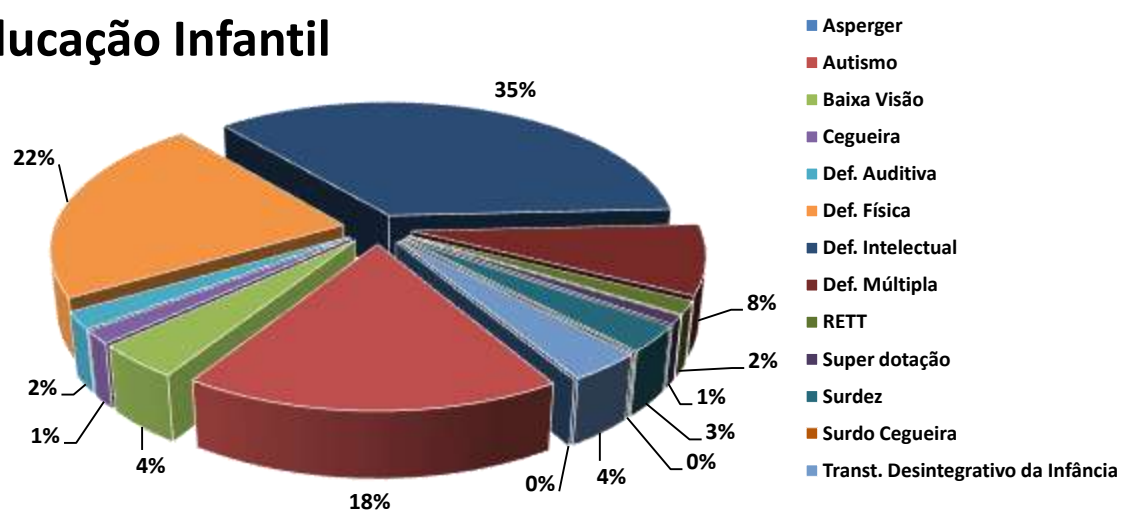
6.4 – Síntese da matrícula Inicial dos alunos com necessidades especiais, por tipo de deficiência e modalidade – 2015

NECESSIDADES ESPECIAIS	MODALIDADE			
	Ed. Infantil	Ensino Fundamental	EJA	TOTAL
Asperger	0	6	1	7
Autismo	35	79	1	115
Baixa Visão	8	52	8	68
Cegueira	3	4	1	8
Def. Auditiva	4	66	6	76
Def. Física	44	147	20	211
Def. Intelectual	70	704	124	898
Def. Múltipla	16	61	8	85
RETT	3	4	0	7
Super dotação	2	19	2	23
Surdez	6	38	6	50
Surdo Cegueira	0	1	0	1
Transt. Desintegrativo da Infância	7	49	6	62
TOTAL	198	1.230	183	1.611

Fonte: SEEC/ATP/GAEE/SME/APA/Equipe de Estatística e Censo Escolar

Representação gráfica da taxa de matrícula inicial dos alunos com necessidades especiais por modalidade - 2015

Educação Infantil

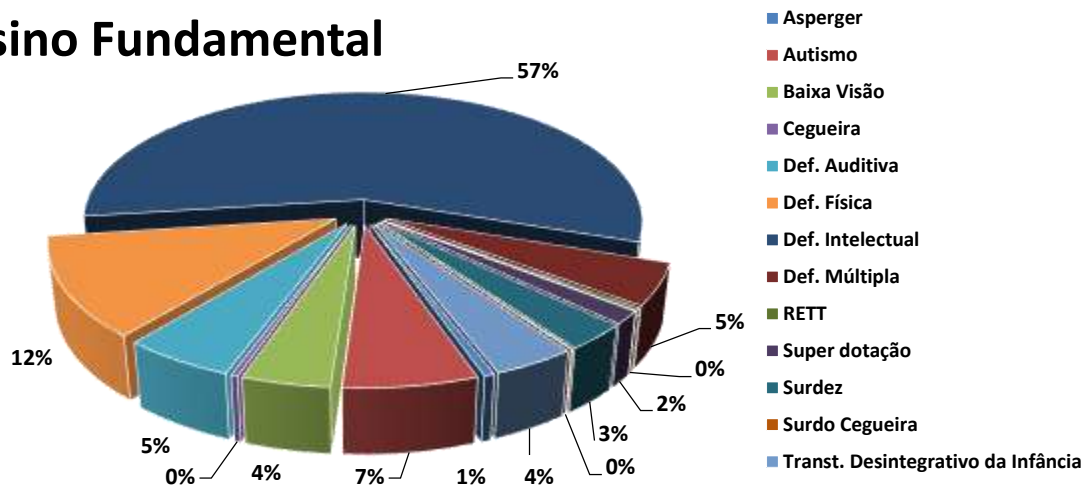


EDUCAÇÃO ESPECIAL

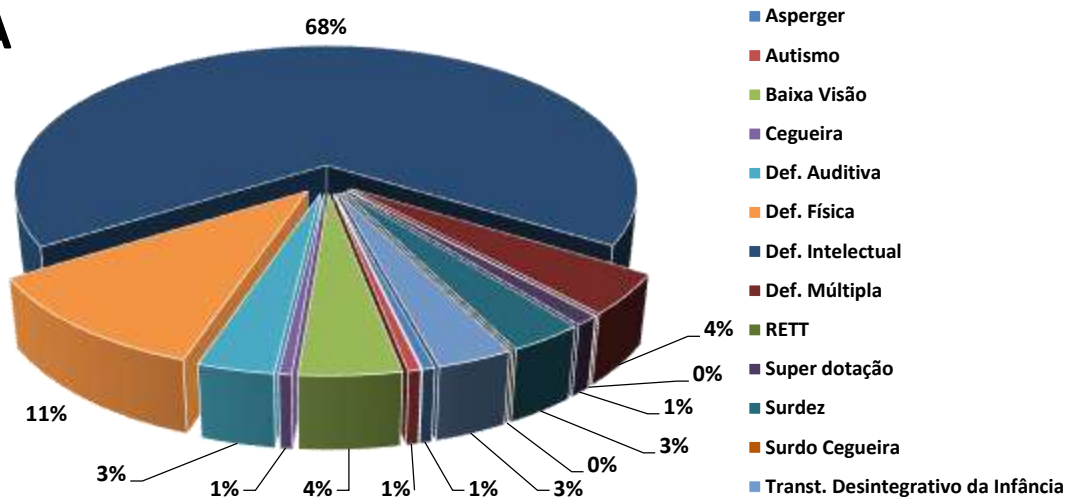
6.4 – Síntese da matrícula inicial dos alunos com necessidades especiais, por tipo de deficiência e modalidade – 2015

Representação gráfica da taxa de matrícula inicial dos alunos com necessidades especiais por modalidade - 2015

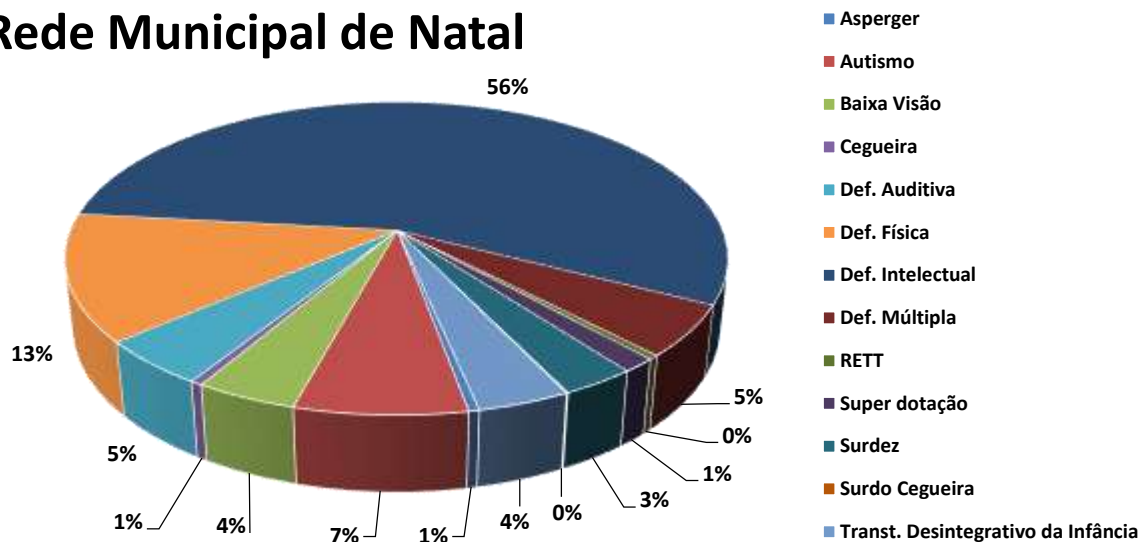
Ensino Fundamental



EJA



Rede Municipal de Natal



Fonte: SEEC/ATP/GAEE/SME/APA/Equipe de Estatística e Censo Escolar

EDUCAÇÃO ESPECIAL

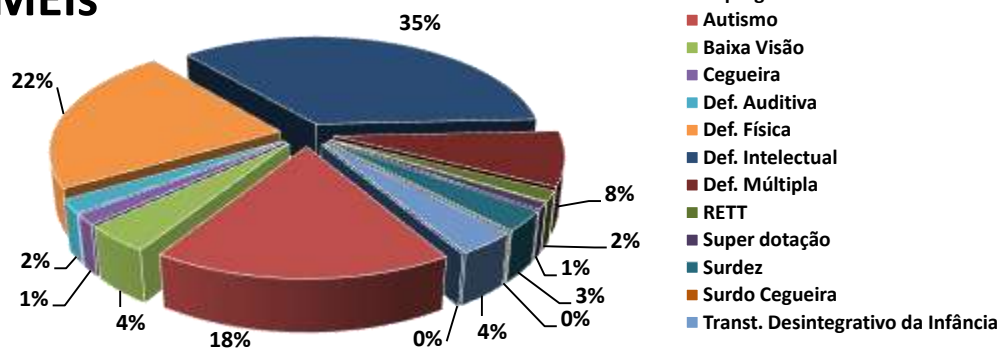
6.5 – Síntese da matrícula inicial dos alunos com necessidades especiais, por tipo de deficiência e estabelecimento - 2015

NECESSIDADES ESPECIAIS	ESTABELECIMENTO		
	CMEIs	Escola	TOTAL
Asperger	0	7	7
Autismo	33	113	146
Baixa Visão	7	67	74
Cegueira	3	8	11
Def. Auditiva	4	76	80
Def. Física	44	211	255
Def. Múltipla	16	85	101
RETT	3	7	10
Surdez	6	50	56
Surdo Cegueira	0	1	1
Super dotação	2	23	25
Transt. Desintegrativo da Infância	6	61	67
Def. Intelectual	65	893	958
TOTAL	189	1.602	1.791

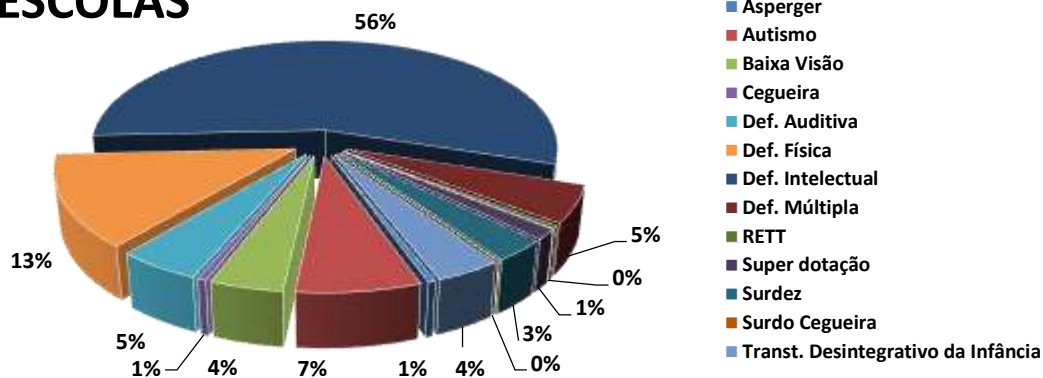
Fonte: SEEC/ATP/GAEE/SME/APA/Equipe de Estatística e Censo Escolar

Representação gráfica da taxa de Matrícula inicial dos alunos com necessidades especiais por estabelecimento – 2015

CMEIs



ESCOLAS



Fonte: SEEC/ATP/GAEE/SME/APA/Equipe de Estatística e Censo Escolar

6.6 – Matrícula inicial de AEE por estabelecimento - 2015
ATENDIMENTO EDUCACIONAL ESPECIALIZADO (AEE)

ORDEM	ESTABELECIMENTO	MATRÍCULA
1	CMEI PROFA MARIA ABIGAIL BARROS DE AZEVEDO	3
2	ESC MUL CELESTINO PIMENTEL	28
3	ESC MUL CHICO SANTEIRO	16
4	ESC MUL DJALMA MARANHAO	11
5	ESC MUL ESTUDANTE EMMANUEL BEZERRA	29
6	ESC MUL FERREIRA ITAJUBÁ ENS DE 1º GRAU	0
7	ESC MUL IRMÃ ARCÂNGELA ENSINO DE 1º GRAU	0
8	ESC MUL JOÃO XXIII	0
9	ESC MUL JORNALISTA ERIVAN FRANÇA	15
10	ESC MUL JUVENAL LAMARTINE	14
11	ESC MUL MONSENHOR JOAQUIM HONÓRIO	14
12	ESC MUL MONSENHOR JOSÉ ALVES LANDIM	0
13	ESC MUL PREF MÁRIO LIRA	3
14	ESC MUL PROF AMADEU ARAÚJO	9
15	ESC MUL PROF ANTÔNIO CAMPOS E SILVA	0
16	ESC MUL PROF ANTÔNIO SEVERIANO	0
17	ESC MUL PROF ARNALDO MONTEIRO BEZERRA	0
18	ESC MUL PROF ASCENDINO DE ALMEIDA	16
19	ESC MUL PROF BERILO WANDERLEY	20
20	ESC MUL PROF CARLOS BELLO MORENO	10
21	ESC MUL PROF FCO DE ASSIS VARELA CAVALCANTI	0
22	ESC MUL PROF HERLY PARENTE	0
23	ESC MUL PROF JOSÉ DE ANDRADE FRAZÃO	14
24	ESC MUL PROF JOSÉ DO PATROCINIO PEREIRA PINTO	19
25	ESC MUL PROF JOSÉ MELQUIADES DE MACEDO	12
26	ESC MUL PROF LAÉRCIO FERNANDES MONTEIRO	15
27	ESC MUL PROF LUÍS MARANHAO FILHO	24
28	ESC MUL PROF OTTO DE BRITO GUERRA	10
29	ESC MUL PROF REGINALDO FERREIRA NETO	0
30	ESC MUL PROF ULISSES DE GOIS	12
31	ESC MUL PROF VERÍSSIMO DE MELO	44
32	ESC MUL PROF WALDSON JOSÉ BASTOS PINHEIRO	0
33	ESC MUL PROF ZUZA	10
34	ESC MUL PROFA ADELINA FERNANDES	18
35	ESC MUL PROFA ALMERINDA BEZERRA FURTADO	13
36	ESC MUL PROFA ANGÉLICA DE ALMEIDA MOURA	0
37	ESC MUL PROFA EMÍLIA RAMOS	12
38	ESC MUL PROFA FRANCISCA DE OLIVEIRA	8
39	ESC MUL PROFA FRANCISCA FERREIRA DA SILVA	23
40	ESC MUL PROFA IAPISSARA AGUIAR	0
41	ESC MUL PROFA IVONETE MACIEL	13
42	ESC MUL PROFA JOSEFA BOTELHO	4

6.6 - Matrícula inicial de AEE por estabelecimento - 2015
ATENDIMENTO EDUCACIONAL ESPECIALIZADO (AEE)

ORDEM	ESTABELECIMENTO	MATRÍCULA
43	ESC MUL PROFA LAURA MAIA	0
44	ESC MUL PROFA LOURDES GODEIRO	0
45	ESC MUL PROFA MALVINA COSME	5
46	ESC MUL PROFA MARECI GOMES DOS SANTOS	7
47	ESC MUL PROFA MARIA CRISTINA OZÓRIO TAVARES	22
48	ESC MUL PROFA MARIA DALVA GOMES BEZERRA	10
49	ESC MUL PROFA MARIA MADALENA XAVIER DE ANDRADE	12
50	ESC MUL PROFA NOILDE PESSOA RAMALHO	0
51	ESC MUL PROFA PALMIRA DE SOUZA	0
52	ESC MUL PROFA TEREZA SATSUQUI	0
53	ESC MUL PROFA TEREZINHA PAULINO DE LIMA	19
54	ESC MUL PROFA VERA LÚCEA SOARES BARROS	9
55	ESC MUL PROFA ZULEIDE FERNANDES DE M SILVA	8
56	ESC MUL SANTA CATARINA	14
57	ESC MUL SANTOS REIS	21
58	ESC MUL SAO FRANCISCO DE ASSIS	25
59	ESC MUL SAO JOSÉ	0
60	ESC MUL VEREADOR JOSÉ SOTERO	5
TOTAL		596

Fonte: SEEC/ATP/GAEE/SME/APA/Equipe de Estatística e Censo Escolar

7. Atividades Complementares

ATIVIDADES COMPLEMENTARES

7.1 - Matrícula inicial de tempo integral por estabelecimento - 2015

ORDEM	ESTABELECIMENTO	MATRÍCULA
1	ESC MUL CELESTINO PIMENTEL	152
2	ESC MUL CHICO SANTEIRO	150
3	ESC MUL DJALMA MARANHÃO	188
4	ESC MUL ESTUDANTE EMMANUEL BEZERRA	150
5	ESC MUL FERREIRA ITAJUBÁ ENS DE 1º GRAU	104
6	ESC MUL IRMÃ ARCÂNGELA ENSINO DE 1º GRAU	245
7	ESC MUL JOÃO XXIII	126
8	ESC MUL JORNALISTA ERIVAN FRANÇA	0
9	ESC MUL JUVENAL LAMARTINE	54
10	ESC MUL MONSENHOR JOAQUIM HONÓRIO	104
11	ESC MUL MONSENHOR JOSÉ ALVES LANDIM	197
12	ESC MUL PREF MÁRIO LIRA	0
13	ESC MUL PROF AMADEU ARAÚJO	0
14	ESC MUL PROF ANTÔNIO CAMPOS E SILVA	98
15	ESC MUL PROF ANTÔNIO SEVERIANO	70
16	ESC MUL PROF ARNALDO MONTEIRO BEZERRA	100
17	ESC MUL PROF ASCENDINO DE ALMEIDA	229
18	ESC MUL PROF BERILO WANDERLEY	0
19	ESC MUL PROF CARLOS BELLO MORENO	99
20	ESC MUL PROF FCO DE ASSIS VARELA CAVALCANTI	268
21	ESC MUL PROF HERLY PARENTE	110
22	ESC MUL PROF JOSÉ DE ANDRADE FRAZÃO	0
23	ESC MUL PROF JOSÉ DO PATROCÍNIO PEREIRA PINTO	125
24	ESC MUL PROF JOSÉ MELQUIADES DE MACEDO	0
25	ESC MUL PROF LAÉRCIO FERNANDES MONTEIRO	172
26	ESC MUL PROF LUÍS MARANHÃO FILHO	124
27	ESC MUL PROF OTTO DE BRITO GUERRA	100
28	ESC MUL PROF REGINALDO FERREIRA NETO	125
29	ESC MUL PROF ULISSES DE GOIS	135
30	ESC MUL PROF VERÍSSIMO DE MELO	121
31	ESC MUL PROF WALDSON JOSÉ BASTOS PINHEIRO	124
32	ESC MUL PROF ZUZA	79
33	ESC MUL PROFA ADELINA FERNANDES	146
34	ESC MUL PROFA ALMERINDA BEZERRA FURTADO	247
35	ESC MUL PROFA ANGÉLICA DE ALMEIDA MOURA	125
36	ESC MUL PROFA EMÍLIA RAMOS	127
37	ESC MUL PROFA FRANCISCA DE OLIVEIRA	258
38	ESC MUL PROFA FRANCISCA FERREIRA DA SILVA	313
39	ESC MUL PROFA IAPISSARA AGUIAR	100
40	ESC MUL PROFA IVONETE MACIEL	125

ATIVIDADES COMPLEMENTARES

7.1 - Matrícula inicial de tempo integral por estabelecimento - 2015

ORDEM	ESTABELECIMENTO	MATRÍCULA
41	ESC MUL PROFA JOSEFA BOTELHO	148
42	ESC MUL PROFA LAURA MAIA	50
43	ESC MUL PROFA LOURDES GODEIRO	100
44	ESC MUL PROFA MALVINA COSME	88
45	ESC MUL PROFA MARECI GOMES DOS SANTOS	100
46	ESC MUL PROFA MARIA CRISTINA OZÓRIO TAVARES	282
47	ESC MUL PROFA MARIA DALVA GOMES BEZERRA	124
48	ESC MUL PROFA MARIA MADALENA XAVIER DE ANDRADE	0
49	ESC MUL PROFA NOILDE PESSOA RAMALHO	125
50	ESC MUL PROFA PALMIRA DE SOUZA	127
51	ESC MUL PROFA TEREZA SATSUQUI	101
52	ESC MUL PROFA TEREZINHA PAULINO DE LIMA	76
53	ESC MUL PROFA VERA LÚCEA SOARES BARROS	199
54	ESC MUL PROFA ZULEIDE FERNANDES DE M SILVA	210
55	ESC MUL SANTA CATARINA	185
56	ESC MUL SANTOS REIS	150
57	ESC MUL SAO FRANCISCO DE ASSIS	151
58	ESC MUL SAO JOSÉ	100
59	ESC MUL VEREADOR JOSÉ SOTERO	164
TOTAL		7.470

Fonte: SEEC/ATP/GAEE - SME/APA/Equipe de Estatística e Censo Escolar

8. Recursos Humanos

EDUCAÇÃO INFANTIL

8.1 - Função docente por estabelecimento, segundo nível de formação - 2015

ORDEM	ESTABELECIAMENTO	NÍVEL DE FORMAÇÃO							TOTAL
		Fundamental	Médio Magistério	Ensino Médio	Superior	Especialização	Mestrado	Doutorado	
1	CMEI AMOR DE MÃE	0	6	2	29	5	0	0	42
2	CMEI BELCHIOR JORGE DE SA	0	0	4	12	0	0	0	16
3	CMEI BOM SAMARITANO	0	2	1	8	1	0	0	12
4	CMEI CARMEM FERNANDES PEDROZA	0	0	0	44	11	0	0	55
5	CMEI CLAUDETE COSTA MACIEL	0	0	0	22	5	0	0	27
6	CMEI CLEA BEZERRA DE MELO	0	1	2	12	1	0	0	16
7	CMEI DR VULPIANO CAVALCANTI DE ARAÚJO	0	1	5	31	5	1	0	43
8	CMEI DRA ZILDA ARNS	0	4	0	8	2	0	0	14
9	CMEI EVANGELINA ELITA DE SOUSA	0	2	1	9	3	0	0	15
10	CMEI FREI DAMIÃO	0	1	0	10	2	0	0	13
11	CMEI GALDINA BARBOSA SILVEIRA GUIMARÃES	0	1	0	7	3	0	0	11
12	CMEI HAYDEE MONTEIRO BEZERRA DE MELO	0	0	0	13	5	0	0	18
13	CMEI IRMÃ DULCE	0	2	0	16	3	0	0	21
14	CMEI JESIEL FIGUEIREDO	2	1	1	4	0	0	0	8
15	CMEI JESUS BOM PASTOR	0	1	0	17	1	0	0	19
16	CMEI JOSÉ ALENCAR GOMES DA SILVA	0	3	0	7	1	0	0	11
17	CMEI JOSÉ ALVES SOBRINHO	0	2	4	10	1	0	0	17
18	CMEI KÁTIA FAGUNDES GARCIA	0	2	4	6	3	0	0	15
19	CMEI MAILDE FERREIRA PINTO GALVAO	0	3	13	19	1	0	0	36
20	CMEI MARIA CELONI CAMPOS	0	1	0	5	0	0	0	6
21	CMEI MARIA EULÁLIA GOMES DA SILVA	0	1	5	15	5	0	0	26
22	CMEI MARIA LUCILA ALVES DE CARVALHO	0	0	0	12	0	0	0	12
23	CMEI MISSIONÁRIO ODILON DOS SANTOS	0	2	1	8	1	0	0	12
24	CMEI MOEMA TINOCO DA CUNHA LIMA	0	0	0	9	1	0	0	10
25	CMEI NOSSA SENHORA AUXILIADORA	0	6	3	15	6	0	0	30
26	CMEI NOSSA SENHORA DE FÁTIMA	0	1	0	14	3	0	0	18
27	CMEI NOSSA SENHORA DE LOURDES	0	3	0	27	3	0	0	33

EDUCAÇÃO INFANTIL

8.1 - Função docente por estabelecimento, segundo nível de formação - 2015

ORDEM	ESTABELECIAMENTO	NÍVEL DE FORMAÇÃO							TOTAL
		Fundamental	Médio Magistério	Ensino Médio	Superior	Especialização	Mestrado	Doutorado	
28	CMEI NOSSA SENHORA DE SANTANA	0	0	0	9	1	0	0	10
29	CMEI PADRE JOÃO PERESTRELLO	0	1	0	20	0	0	0	21
30	CMEI PADRE SABINO GENTILLE	0	1	0	44	8	0	0	53
31	CMEI PAULINA ENGRÁCIA MARIZ DE FARIA	0	0	0	11	2	0	0	13
32	CMEI PROF ANTÔNIO GURGEL DE MELO	0	1	4	7	0	0	0	12
33	CMEI PROF ARNALDO ARSENIO DE AZEVEDO	0	6	1	21	2	0	0	30
34	CMEI PROF JOSÉ CARLOS BEZERRA DE JESUS FILHO	0	1	1	17	10	1	0	30
35	CMEI PROF LUIZ GONZAGA DINIZ FILHO	0	3	8	17	4	0	0	32
36	CMEI PROFA ANTÔNIA FERNANDA JALLES	0	3	1	34	9	0	0	47
37	CMEI PROFA CARMEM MARIA REIS	0	0	0	19	10	0	0	29
38	CMEI PROFA CLAUDIA OLIVEIRA DE FARIAS	0	5	0	24	7	0	0	36
39	CMEI PROFA DARILENE BRANDÃO MARTINS	0	2	0	11	2	0	0	15
40	CMEI PROFA ELAINE DO NASCIMENTO LOPES	0	0	0	19	7	0	0	26
41	CMEI PROFA ELIZABETE TEOTONIO DA FONSECA MELO	0	0	0	9	1	0	0	10
42	CMEI PROFA FRANCISCA ANASTACIA DE SOUTO	0	1	2	21	3	0	0	27
43	CMEI PROFA FRANCISCA CÉLIA MARTINS DE SOUZA	0	1	1	35	0	0	0	37
44	CMEI PROFA LIBÂNIA MEDEIROS	0	0	0	19	6	0	0	25
45	CMEI PROFA MARIA ABIGAIL BARROS DE AZEVEDO	0	8	4	18	3	0	0	33
46	CMEI PROFA MARIA CLEONICE ALVES PONTES	0	1	3	14	4	0	0	22
47	CMEI PROFA MARIA DA PIEDADE DE MELO E SILVA	0	0	0	10	0	0	0	10
48	CMEI PROFA MARIA DAS GRACAS MOTA	0	2	1	25	4	0	0	32
49	CMEI PROFA MARIA DE FÁTIMA MEDEIROS DE ARAÚJO	0	7	3	12	4	0	0	26
50	CMEI PROFA MARIA DO SOCORRO LIMA	0	2	2	22	4	0	0	30
51	CMEI PROFA MARIA DOS MARTÍRIOS LISBOA DE MENEZES	0	4	2	10	1	0	0	17
52	CMEI PROFA MARIA EUNICE DAVIM	0	0	0	18	5	0	0	23
53	CMEI PROFA MARIA ILKA SOARES DA SILVA	0	1	2	14	4	0	0	21
54	CMEI PROFA MARIA ITACIRA BENTO	0	1	6	6	0	0	0	13

EDUCAÇÃO INFANTIL

8.1 - Função docente por estabelecimento, segundo nível de formação - 2015

ORDEM	ESTABELECEMENTO	NÍVEL DE FORMAÇÃO							TOTAL
		Fundamental	Médio Magistério	Ensino Médio	Superior	Especialização	Mestrado	Doutorado	
55	CMEI PROFA MARIA LUÍZA SANTOS DE SOUZA	0	1	6	12	1	0	0	20
56	CMEI PROFA MARIA NAZARÉ DA COSTA GALVAO	0	0	2	9	0	0	0	11
57	CMEI PROFA MARIA SALETE ALVES BILA	0	1	0	50	32	0	0	83
58	CMEI PROFA MARILANDA BEZERRA DE PAIVA	0	2	0	14	6	0	0	22
59	CMEI PROFA MARISE PAIVA	0	2	0	36	17	0	0	55
60	CMEI PROFA MARLUCE CARLOS DE MELO	0	0	1	8	0	0	0	9
61	CMEI PROFA RAQUEL MARIA FILGUEIRA	0	5	2	14	1	0	0	22
62	CMEI PROFA ROSALBA DIAS DE BARROS	0	1	0	8	0	0	0	9
63	CMEI PROFA SELVA CAPISTRANO LOPES DA SILVA	0	1	1	18	1	0	0	21
64	CMEI PROFA STELLA LOPES	0	2	14	39	4	0	0	59
65	CMEI PROFA TELMA REJANE MOURA FREIRE	0	4	10	17	1	0	0	32
66	CMEI PROFA TEREZINHA DE JESUS	0	1	1	18	3	0	0	23
67	CMEI PROFA TEREZINHA LINHARES FAUSTINO	0	2	4	12	2	0	0	20
68	CMEI PROFA VILMA MARIA DE FARIA	0	0	1	13	2	0	0	16
69	CMEI SANTA CECÍLIA	0	1	1	11	1	0	0	14
70	CMEI SANTA MÔNICA	0	1	0	8	1	0	0	10
71	CMEI SATURNINA ALVES DE LUCENA	0	3	1	7	1	0	0	12
72	CMEI VILMA TEIXEIRA DOURADO DUTRA	0	0	0	13	2	0	0	15
TOTAL DE CMEIs		2	124	131	1182	248	2	0	1.689

EDUCAÇÃO INFANTIL

8.1 - Função docente por estabelecimento, segundo nível de formação - 2015

ORDEM	ESTABELECIMENTO	NÍVEL DE FORMAÇÃO							TOTAL
		Fundamental	Médio Magistério	Ensino Médio	Superior	Especialização	Mestrado	Doutorado	
1	ESC MUL CHICO SANTEIRO	6	0	20	89	35	0	0	150
2	ESC MUL JUVENAL LAMARTINE	0	0	2	127	33	21	9	192
3	ESC MUL MONSENHOR JOAQUIM HONÓRIO	0	9	9	70	17	6	6	117
4	ESC MUL PROF ARNALDO MONTEIRO BEZERRA	0	0	6	66	27	0	0	99
5	ESC MUL PROF ULISSES DE GOIS	0	0	8	187	140	0	0	335
6	ESC MUL PROFA ANGÉLICA DE ALMEIDA MOURA	0	0	25	32	20	4	0	81
7	ESC MUL PROFA FRANCISCA FERREIRA DA SILVA	6	1	13	261	107	25	4	417
8	ESC MUL PROFA IVONETE MACIEL	0	3	8	89	30	0	0	130
9	ESC MUL PROFA LAURA MAIA	0	0	0	26	14	0	0	40
10	ESC MUL PROFA MARECI GOMES DOS SANTOS	0	1	18	58	17	0	0	94
11	ESC MUL PROFA MARIA DALVA GOMES BEZERRA	0	16	23	76	37	0	0	152
12	ESC MUL SANTOS REIS	0	5	2	148	83	8	0	246
TOTAL DE ESCOLAS		12	35	134	1229	560	64	19	2.053
TOTAL (CMEIs + ESCOLAS)		14	159	265	2411	808	66	19	3.742

Fonte: SEEC/ATP/GAEE - SME/APA/Equipe de Estatística e Censo Escolar

Nota: O Docente que lecionar em mais de um estabelecimento de ensino será computador mais de uma vez.

ENSINO FUNDAMENTAL

8.2 - Função docente por estabelecimento, segundo nível de formação - 2015

ORDEM	ESTABELECIMENTO	NÍVEL DE FORMAÇÃO							TOTAL
		Fundamental	Médio Magistério	Ensino Médio	Superior	Especialização	Mestrado	Doutorado	
1	ESC MUL 4º CENTENÁRIO	0	0	0	160	62	10	0	232
2	ESC MUL CELESTINO PIMENTEL	0	0	48	211	129	16	4	408
3	ESC MUL CHICO SANTEIRO	6	0	20	89	35	0	0	150
4	ESC MUL DJALMA MARANHÃO	4	5	9	90	32	4	0	144
5	ESC MUL ESTUDANTE EMMANUEL BEZERRA	0	0	8	187	107	3	0	305
6	ESC MUL FERREIRA ITAJUBÁ ENS DE 1º GRAU	0	0	4	197	91	4	0	296
7	ESC MUL HENRIQUE CASTRICIANO	0	1	2	32	4	0	0	39
8	ESC MUL IRMÃ ARCÂNGELA ENSINO DE 1º GRAU	0	2	11	234	105	18	0	370
9	ESC MUL JOÃO PAULO II	0	1	1	89	52	0	0	143
10	ESC MUL JOÃO XXIII	4	4	20	88	48	9	0	173
11	ESC MUL JORNALISTA ERIVAN FRANÇA	0	1	2	86	30	2	0	121
12	ESC MUL JUVENAL LAMARTINE	0	0	2	127	33	21	9	192
13	ESC MUL MONSENHOR JOAQUIM HONÓRIO	0	9	9	70	17	6	6	117
14	ESC MUL MONSENHOR JOSÉ ALVES LANDIM	0	0	17	155	44	4	0	220
15	ESC MUL NOSSA SRA DA APRESENTAÇÃO	0	2	5	79	29	4	0	119
16	ESC MUL NOSSA SRA DAS DORES	0	0	0	24	19	0	0	43
17	ESC MUL NOSSA SRA DOS NAVEGANTES	0	2	2	41	30	0	0	75
18	ESC MUL PREF MÁRIO LIRA	0	0	0	158	78	8	8	252
19	ESC MUL PROF AMADEU ARAÚJO	0	0	2	274	105	36	0	417
20	ESC MUL PROF ANTÔNIO CAMPOS E SILVA	4	2	0	56	16	1	0	79
21	ESC MUL PROF ANTÔNIO SEVERIANO	0	0	0	103	45	5	0	153
22	ESC MUL PROF ARNALDO MONTEIRO BEZERRA	0	0	6	66	27	0	0	99
23	ESC MUL PROF ASCENDINO DE ALMEIDA	0	1	11	152	83	0	0	247
24	ESC MUL PROF BERILO WANDERLEY	0	0	1	82	27	0	0	110
25	ESC MUL PROF BERNARDO DO NASCIMENTO	0	10	0	85	15	0	9	119
26	ESC MUL PROF CARLOS BELLO MORENO	0	1	14	62	24	1	0	102

ENSINO FUNDAMENTAL

8.2 - Função docente por estabelecimento, segundo nível de formação - 2015

ORDEM	ESTABELECIMENTO	NÍVEL DE FORMAÇÃO							TOTAL
		Fundamental	Médio Magistério	Ensino Médio	Superior	Especialização	Mestrado	Doutorado	
27	ESC MUL PROF EUDO JOSÉ ALVES	0	0	6	28	11	0	0	45
28	ESC MUL PROF FCO DE ASSIS VARELA CAVALCANTI	0	20	25	191	100	4	0	340
29	ESC MUL PROF HERLY PARENTE	0	0	10	64	32	0	0	106
30	ESC MUL PROF JOSÉ DE ANDRADE FRAZÃO	0	1	6	135	78	1	0	221
31	ESC MUL PROF JOSÉ DO PATROCINIO PEREIRA PINTO	0	8	13	150	76	12	0	259
32	ESC MUL PROF JOSÉ MELQUIADES DE MACEDO	0	0	0	222	86	4	0	312
33	ESC MUL PROF LAÉRCIO FERNANDES MONTEIRO	0	0	7	131	96	0	0	234
34	ESC MUL PROF LUÍS MARANHÃO FILHO	5	15	20	251	129	20	0	440
35	ESC MUL PROF OTTO DE BRITO GUERRA	0	0	12	182	98	8	0	300
36	ESC MUL PROF REGINALDO FERREIRA NETO	0	5	15	94	31	0	0	145
37	ESC MUL PROF ULISSES DE GOIS	0	0	8	187	140	0	0	335
38	ESC MUL PROF VERÍSSIMO DE MELO	0	0	20	294	170	17	0	501
39	ESC MUL PROF WALDSON JOSÉ BASTOS PINHEIRO	0	5	19	225	65	4	8	326
40	ESC MUL PROF ZUZA	0	1	2	147	61	2	0	213
41	ESC MUL PROFA ADELINA FERNANDES	0	1	8	210	111	2	0	332
42	ESC MUL PROFA ALMERINDA BEZERRA FURTADO	0	5	18	184	82	2	0	291
43	ESC MUL PROFA ANGÉLICA DE ALMEIDA MOURA	0	0	25	32	20	4	0	81
44	ESC MUL PROFA DALVA DE OLIVEIRA	0	0	3	170	89	10	0	272
45	ESC MUL PROFA EMÍLIA RAMOS	0	1	12	115	29	4	0	161
46	ESC MUL PROFA FRANCISCA DE OLIVEIRA	0	7	0	189	117	15	0	328
47	ESC MUL PROFA FRANCISCA FERREIRA DA SILVA	6	1	13	261	107	25	4	417
48	ESC MUL PROFA IAPISSARA AGUIAR	0	4	12	238	107	15	4	380
49	ESC MUL PROFA IVONETE MACIEL	0	3	8	89	30	0	0	130
50	ESC MUL PROFA JOSEANE COUTINHO DIAS	0	0	0	40	26	13	0	79
51	ESC MUL PROFA JOSEFA BOTELHO	6	0	6	150	43	16	0	221
52	ESC MUL PROFA LAURA MAIA	0	0	0	26	14	0	0	40

ENSINO FUNDAMENTAL

8.2 - Função docente por estabelecimento, segundo nível de formação - 2015

ORDEM	ESTABELECIMENTO	NÍVEL DE FORMAÇÃO							TOTAL
		Fundamental	Médio Magistério	Ensino Médio	Superior	Especialização	Mestrado	Doutorado	
53	ESC MUL PROFA LOURDES GODEIRO	3	1	12	20	6	5	0	47
54	ESC MUL PROFA MALVINA COSME	0	0	3	74	47	3	0	127
55	ESC MUL PROFA MARECI GOMES DOS SANTOS	0	1	18	58	17	0	0	94
56	ESC MUL PROFA MARIA ALEXANDRINA SAMPAIO	0	0	0	278	79	6	0	363
57	ESC MUL PROFA MARIA CRISTINA OZÓRIO TAVARES	0	7	19	109	61	5	0	201
58	ESC MUL PROFA MARIA DALVA GOMES BEZERRA	0	16	23	76	37	0	0	152
59	ESC MUL PROFA MARIA MADALENA XAVIER DE ANDRADE	0	0	1	172	60	11	0	244
60	ESC MUL PROFA NOILDE PESSOA RAMALHO	0	12	25	35	10	0	0	82
61	ESC MUL PROFA PALMIRA DE SOUZA	0	3	21	113	45	0	0	182
62	ESC MUL PROFA TÂNEA ALMEIDA	2	2	0	39	17	0	0	60
63	ESC MUL PROFA TEREZA SATSUQUI	0	4	9	43	22	0	0	78
64	ESC MUL PROFA TEREZINHA PAULINO DE LIMA	0	3	5	300	113	4	0	425
65	ESC MUL PROFA VERA LÚCEA SOARES BARROS	0	4	32	105	20	0	0	161
66	ESC MUL PROFA ZENEIDE IGINO DE MOURA	0	0	0	55	46	7	0	108
67	ESC MUL PROFA ZULEIDE FERNANDES DE M SILVA	0	14	15	125	54	0	0	208
68	ESC MUL SANTA CATARINA	0	6	1	68	17	0	0	92
69	ESC MUL SANTOS REIS	0	5	2	148	83	8	0	246
70	ESC MUL SAO FRANCISCO DE ASSIS	0	0	12	110	46	0	0	168
71	ESC MUL SAO JOSÉ	5	0	15	31	16	0	0	67
72	ESC MUL VEREADOR JOSÉ SOTERO	6	0	12	229	81	16	0	344
TOTAL		51	196	687	9190	4112	395	52	14.683

Fonte: SEEC/ATP/GAEE - SME/APA/Equipe de Estatística e Censo Escolar

Nota: O Docente que lecionar em mais de um estabelecimento de ensino será computador mais de uma vez.

EDUCAÇÃO DE JOVENS E ADULTOS

8.3 - Função docente por estabelecimento, segundo nível de formação - 2015

ORDEM	ESTABELECIAMENTO	NÍVEL DE FORMAÇÃO							TOTAL
		Fundamental	Médio Magistério	Ensino Médio	Superior	Especialização	Mestrado	Doutorado	
1	ESC MUL CELESTINO PIMENTEL	0	0	48	211	129	16	4	408
2	ESC MUL CHICO SANTEIRO	6	0	20	89	35	0	0	150
3	ESC MUL DJALMA MARANHÃO	4	5	9	90	32	4	0	144
4	ESC MUL ESTUDANTE EMMANUEL BEZERRA	0	0	8	187	107	3	0	305
5	ESC MUL FERREIRA ITAJUBÁ ENS DE 1º GRAU	0	0	4	197	91	4	0	296
6	ESC MUL IRMÃ ARCÂNGELA ENSINO DE 1º GRAU	0	2	11	234	105	18	0	370
7	ESC MUL NOSSA SENHORA DA APRESENTAÇÃO	0	2	5	79	29	4	0	119
8	ESC MUL PREF MÁRIO LIRA	0	0	0	158	78	8	8	252
9	ESC MUL PROF AMADEU ARAÚJO	0	0	2	274	105	36	0	417
10	ESC MUL PROF BERILO WANDERLEY	0	0	1	82	27	0	0	110
11	ESC MUL PROF BERNARDO NASCIMENTO	0	10	0	85	15	0	9	119
12	ESC MUL PROF FCO DE ASSIS VARELA CAVALCANTI	0	20	25	191	100	4	0	340
13	ESC MUL PROF JOSÉ DE ANDRADE FRAZÃO	0	1	6	135	78	1	0	221
14	ESC MUL PROF JOSÉ DO PATROCÍNIO PEREIRA PINTO	0	8	13	150	76	12	0	259
15	ESC MUL PROF LUÍS MARANHÃO FILHO	5	15	20	251	129	20	0	440
16	ESC MUL PROF OTTO DE BRITO GUERRA	0	0	12	182	98	8	0	300
17	ESC MUL PROF ULISSES DE GOIS	0	0	8	187	140	0	0	335
18	ESC MUL PROF VERÍSSIMO DE MELO	0	0	20	294	170	17	0	501
19	ESC MUL PROF WALDSON JOSÉ BASTOS PINHEIRO	0	5	19	225	65	4	8	326
20	ESC MUL PROF ZUZA	0	1	2	147	61	2	0	213
21	ESC MUL PROFA ALMERINDA BEZERRA FURTADO	0	5	18	184	82	2	0	291
22	ESC MUL PROFA DALVA DE OLIVEIRA	0	0	3	170	89	10	0	272
23	ESC MUL PROFA EMÍLIA RAMOS	0	1	12	115	29	4	0	161
24	ESC MUL PROFA FRANCISCA FERREIRA DA SILVA	6	1	13	261	107	25	4	417
25	ESC MUL PROFA IAPISSARA AGUIAR	0	4	12	238	107	15	4	380
26	ESC MUL PROFA JOSEFA BOTELHO	6	0	6	150	43	16	0	221
27	ESC MUL PROFA MARIA ALEXANDRINA SAMPAIO	0	0	0	278	79	6	0	363
28	ESC MUL PROFA MARIA MADALENA XAVIER DE ANDRADE	0	0	1	172	60	11	0	244
29	ESC MUL PROFA TEREZINHA PAULINO DE LIMA	0	3	5	300	113	4	0	425
30	ESC MUL PROFA ZULEIDE FERNANDES DE M SILVA	0	14	15	125	54	0	0	208
31	ESC MUL SANTOS REIS	0	5	2	148	83	8	0	246
32	ESC MUL VEREADOR JOSÉ SOTERO	6	0	12	229	81	16	0	344
TOTAL		33	102	332	5818	2597	278	37	9.197

Fonte: SEEC/ATP/GAEE - SME/APA/Equipe de Estatística e Censo Escolar

Nota: O Docente que lecionar em mais de um estabelecimento de ensino será computador mais de uma vez.

9. Transporte

TRANSPORTE ESCOLAR

9.1 - Matrícula de alunos transportados por estabelecimento, segundo modalidade de ensino - 2015

Ordem	Estabelecimento	Alunos Transportados			
		Educação Infantil	Ensino Fundamental	EJA Fundamental	TOTAL
1	CMEI AMOR DE MÃE	1	0	0	1
2	CMEI CARMEM FERNANDES PEDROZA	1	0	0	1
3	CMEI MAILDE FERREIRA PINTO GALVAO	5	0	0	5
4	CMEI MISSIONÁRIO ODILON DOS SANTOS	1	0	0	1
5	CMEI PADRE SABINO GENTILE	7	0	0	7
6	CMEI PROF LUIZ GONZAGA DINIZ FILHO	158	0	0	158
7	CMEI PROFA FRANCISCA CÉLIA MARTINS DE SOUZA	2	0	0	2
8	CMEI PROFA MARIA CLEONICE ALVES PONTES	1	0	0	1
9	CMEI PROFA MARIA ILKA SOARES DA SILVA	1	0	0	1
10	CMEI PROFA MARIA ITACIRA BENTO	3	0	0	3
11	CMEI PROFA MARIA SALETE ALVES BILA	63	0	0	63
12	CMEI PROFA MARILANDA BEZERRA DE PAIVA	25	0	0	25
13	CMEI PROFA ROSALBA DIAS DE BARROS	2	0	0	2
14	CMEI PROFA TELMA REJANE MOURA FREIRE	2	0	0	2
15	CMEI PROFA TEREZINHA LINHARES FAUSTINO	1	0	0	1
16	CMEI SATURNINA ALVES DE LUCENA	10	0	0	10
17	CMEI VILMA TEIXEIRA DOURADO DUTRA	3	0	0	3
TOTAL DE CMEIs		286	0	0	286
1	ESC MUL ESTUDANTE EMMANUEL BEZERRA	0	192	20	212
2	ESC MUL JOÃO XXIII	0	11	0	11
3	ESC MUL JUVENAL LAMARTINE	6	216	0	222
4	ESC MUL MONSENHOR JOSÉ ALVES LANDIM	0	115	0	115
5	ESC MUL NOSSA SRA DA APRESENTAÇÃO	0	0	1	1
6	ESC MUL PROF ARNALDO MONTEIRO BEZERRA	14	148	0	162
7	ESC MUL PROF ASCENDINO DE ALMEIDA	0	282	0	282
8	ESC MUL PROF FCO DE ASSIS VARELA CAVALCANTI	0	57	0	57
9	ESC MUL PROF JOSÉ DO PATROCINIO PEREIRA PINTO	0	175	0	175
10	ESC MUL PROF LAÉRCIO FERNANDES MONTEIRO	0	5	0	5
11	ESC MUL PROF WALDSON JOSÉ BASTOS PINHEIRO	0	1	0	1
12	ESC MUL PROFA ALMERINDA BEZERRA FURTADO	0	164	0	164
13	ESC MUL PROFA EMÍLIA RAMOS	0	121	0	121
14	ESC MUL PROFA FRANCISCA DE OLIVEIRA	0	100	0	100
15	ESC MUL PROFA IAPISSARA AGUIAR	0	683	0	683
16	ESC MUL PROFA MALVINA COSME	0	219	0	219
17	ESC MUL PROFA MARIA CRISTINA OZÓRIO TAVARES	0	1	0	1
18	ESC MUL PROFA MARIA MADALENA XAVIER DE ANDRADE	0	1	0	1
19	ESC MUL PROFA NOILDE PESSOA RAMALHO	0	2	0	2
20	ESC MUL PROFA PALMIRA DE SOUZA	0	315	0	315
21	ESC MUL PROFA TÂNEA ALMEIDA	0	40	0	40
22	ESC MUL PROFA TEREZINHA PAULINO DE LIMA	0	4	0	4

TRANSPORTE ESCOLAR

9.1 - Matrícula de alunos transportados por estabelecimento, segundo modalidade de ensino - 2015

Ordem	Estabelecimento	Alunos Transportados			
		Educação Infantil	Ensino Fundamental	EJA Fundamental	TOTAL
23	ESC MUL PROFA VERA LÚCEA SOARES BARROS	0	1	0	1
24	ESC MUL PROFA ZENEIDE IGINO DE MOURA	0	49	0	49
25	ESC MUL PROFA ZULEIDE FERNANDES DE M SILVA	0	1	0	1
26	ESC MUL SANTOS REIS	0	3	0	3
TOTAL DE ESCOLAS		20	2.906	21	2.947
TOTAL (CMEIs + ESCOLAS)		306	2.906	21	3.233

Fonte: SEEC/ATP/GAEE - SME/APA/Equipe de Estatística e Censo Escolar

TRANSPORTE ESCOLAR

9.2 - Síntese dos estabelecimentos e quantidade de alunos que utilizam transporte escolar por modalidade – 2015

ESTABELECIMENTO	QUANTIDADE DE ESTABELECIMENTOS	QUANTIDADE DE ALUNOS POR MODALIDADE			TOTAL
		Ed. Infantil	Ens. Fund.	EJA	
CMEIs	17	286	-	-	286
ESCOLAS	26	20	2.906	21	2.947
TOTAL	43	306	2906	21	3.233

Fonte: SEEC/ATP/GAEE/SME/APA/Equipe de Estatística e Censo Escolar

10. Matrícula Final

ENSINO FUNDAMENTAL

10.1 - Aprovados por ano e por estabelecimento - 2015

Nome da escola	1º Ano			2º Ano			3º Ano			4º Ano			5º Ano			6º Ano			7º Ano			8º Ano			9º Ano			TOTAL		
	Mat	Abs	%	Mat	Abs	%	Mat	Abs	%	Mat	Abs	%	Mat	Abs	%	Mat	Abs	%	Mat	Abs	%	Mat	Abs	%	Mat	Abs	%	Mat	Abs	%
ESC MUL 4º CENTENÁRIO	0	0	-	0	0	-	0	0	-	0	0	-	0	0	-	171	144	84,2	183	144	78,7	154	149	96,8	153	137	89,5	661	574	86,8
ESC MUL CELESTINO PIMENTEL	20	18	90,0	27	25	92,6	43	23	53,5	48	30	62,5	83	61	73,5	150	95	63,3	99	72	72,7	55	48	87,3	57	49	86,0	582	421	72,3
ESC MUL CHICO SANTEIRO	37	37	100,0	28	28	100,0	48	36	75,0	59	48	81,4	55	46	83,6	0	0	-	0	0	-	0	0	-	0	0	-	227	195	85,9
ESC MUL DJALMA MARANHÃO	46	43	93,5	88	86	97,7	113	80	70,8	116	92	79,3	115	96	83,5	0	0	-	0	0	-	0	0	-	0	0	-	478	397	83,1
ESC MUL ESTUDANTE EMMANUEL BEZERRA	152	152	100,0	174	172	98,9	143	136	95,1	179	157	87,7	211	186	88,2	0	0	-	0	0	-	0	0	-	0	0	-	859	803	93,5
ESC MUL FERREIRA ITAJUBÁ ENS DE 1º GRAU	37	35	94,6	27	24	88,9	71	51	71,8	79	57	72,2	104	76	73,1	158	90	57,0	101	57	56,4	65	53	81,5	69	45	65,2	711	488	68,6
ESC MUL HENRIQUE CASTRICIANO	59	59	100,0	49	49	100,0	72	65	90,3	55	50	90,9	60	55	91,7	-	-	-	-	-	-	-	-	-	-	-	-	295	278	94,2
ESC MUL IRMÃ ARCÂNGELA ENSINO DE 1º GRAU	52	49	94,2	60	53	88,3	82	65	79,3	111	90	81,1	102	80	78,4	140	113	80,7	103	63	61,2	73	57	78,1	47	38	80,9	770	608	79,0
ESC MUL JOÃO PAULO II	111	110	99,1	144	138	95,8	133	96	72,2	147	133	90,5	150	136	90,7	0	0	-	0	0	-	0	0	-	0	0	-	685	613	89,5
ESC MUL JOÃO XXIII	0	0	-	0	0	-	0	0	-	0	0	-	0	0	-	74	40	54,1	62	45	72,6	83	59	71,1	54	47	87,0	273	191	70,0
ESC MUL JORNALISTA ERIVAN FRANÇA	94	93	98,9	98	94	95,9	141	109	77,3	138	111	80,4	133	107	80,5	0	0	-	0	0	-	0	0	-	0	0	-	604	514	85,1
ESC MUL JUVENAL LAMARTINE	17	15	88,2	25	25	100,0	60	47	78,3	41	28	68,3	62	48	77,4	83	38	45,8	48	26	54,2	50	33	66,0	32	26	81,3	418	286	68,4
ESC MUL MONSENHOR JOAQUIM HONÓRIO	47	47	100,0	45	45	100,0	55	43	78,2	66	63	95,5	64	61	95,3	0	0	-	0	0	-	0	0	-	0	0	-	277	259	93,5
ESC MUL MONSENHOR JOSÉ ALVES LANDIM	19	19	100,0	27	26	96,3	53	44	83,0	50	38	76,0	68	55	80,9	124	74	59,7	93	63	67,7	75	73	97,3	54	49	90,7	563	441	78,3
ESC MUL NOSSA SRA DA APRESENTAÇÃO	95	95	100,0	99	95	96,0	108	108	100,0	128	119	93,0	105	100	95,2	0	0	-	0	0	-	0	0	-	0	0	-	535	517	96,6

ENSINO FUNDAMENTAL

10.1 - Aprovados por ano e por estabelecimento - 2015

Nome da escola	1º Ano			2º Ano			3º Ano			4º Ano			5º Ano			6º Ano			7º Ano			8º Ano			9º Ano			TOTAL					
	Mat	Abs	%	Mat	Abs	%	Mat	Abs	%	Mat	Abs	%	Mat	Abs	%	Mat	Abs	%	Mat	Abs	%	Mat	Abs	%	Mat	Abs	%	Mat.	Abs.	%			
ESC MUL NOSSA SRA DAS DORES	19	18	94,7	19	18	94,7	29	19	65,5	16	11	68,8	31	27	87,1	0	0	-	0	0	-	0	0	-	0	0	-	0	0	-	114	93	81,6
ESC MUL NOSSA SRA DOS NAVEGANTES	41	40	97,6	46	44	95,7	70	45	64,3	70	63	90,0	73	67	91,8	0	0	-	0	0	-	0	0	-	0	0	-	0	0	-	300	259	86,3
ESC MUL PREF MÁRIO LIRA	19	19	100,0	23	19	82,6	48	32	66,7	49	35	71,4	49	37	75,5	61	40	65,6	53	33	62,3	45	26	57,8	22	17	77,3	369	258	69,9			
ESC MUL PROF AMADEU ARAÚJO	0	0	-	0	0	-	42	30	71,4	40	31	77,5	61	51	83,6	215	115	53,5	152	98	64,5	140	107	76,4	106	94	88,7	756	526	69,6			
ESC MUL PROF ANTÔNIO CAMPOS E SILVA	52	52	100,0	82	82	100,0	59	58	98,3	86	86	100,0	66	66	100,0	0	0	-	0	0	-	0	0	-	0	0	-	345	344	99,7			
ESC MUL PROF ANTÔNIO SEVERIANO	0	0	-	0	0	-	27	20	74,1	30	24	80,0	24	18	75,0	113	84	74,3	60	53	88,3	34	34	100,0	58	56	96,6	346	289	83,5			
ESC MUL PROF ARNALDO MONTEIRO BEZERRA	34	34	100,0	42	42	100,0	43	37	86,0	63	61	96,8	49	47	95,9	0	0	-	0	0	-	0	0	-	0	0	-	231	221	95,7			
ESC MUL PROF ASCENDINO DE ALMEIDA	105	104	99,0	106	102	96,2	169	148	87,6	139	134	96,4	153	150	98,0	0	0	-	0	0	-	0	0	-	0	0	-	672	638	94,9			
ESC MUL PROF BERILO WANDERLEY	55	53	96,4	54	48	88,9	63	46	73,0	80	73	91,3	72	67	93,1	0	0	-	0	0	-	0	0	-	0	0	-	324	287	88,6			
ESC MUL PROF BERNARDO DO NASCIMENTO	37	28	75,7	48	41	85,4	83	47	56,6	73	56	76,7	67	50	74,6	0	0	-	0	0	-	0	0	-	0	0	-	308	222	72,1			
ESC MUL PROF CARLOS BELLO MORENO	38	38	100,0	42	41	97,6	27	24	88,9	27	22	81,5	47	40	85,1	0	0	-	0	0	-	0	0	-	0	0	-	181	165	91,2			
ESC MUL PROF EUDO JOSÉ ALVES	47	47	100,0	53	53	100,0	46	42	91,3	52	50	96,2	56	54	96,4	0	0	-	0	0	-	0	0	-	0	0	-	254	246	96,9			
ESC MUL PROF FCO DE ASSIS VARELA CAVALCANTI	0	0	-	0	0	-	0	0	-	0	0	-	0	0	-	185	95	51,4	143	108	75,5	89	56	62,9	60	47	78,3	477	306	64,2			
ESC MUL PROF HERLY PARENTE	49	49	100,0	51	45	88,2	72	61	84,7	109	96	88,1	75	62	82,7	0	0	-	0	0	-	0	0	-	0	0	-	356	313	87,9			
ESC MUL PROF JOSÉ DE ANDRADE FRAZÃO	104	101	97,1	99	94	94,9	144	113	78,5	122	106	86,9	134	118	88,1	0	0	-	0	0	-	0	0	-	0	0	-	603	532	88,2			

ENSINO FUNDAMENTAL

10.1 - Aprovados por ano e por estabelecimento - 2015

Nome da escola	1º Ano			2º Ano			3º Ano			4º Ano			5º Ano			6º Ano			7º Ano			8º Ano			9º Ano			TOTAL		
	Mat	Abs	%	Mat	Abs	%	Mat	Abs	%	Mat	Abs	%	Mat	Abs	%	Mat	Abs	%	Mat	Abs	%	Mat	Abs	%	Mat	Abs	%	Mat	Abs	%
ESC MUL PROF JOSÉ DO PATROCÍNIO PEREIRA PINTO	23	22	95,7	44	42	95,5	48	28	58,3	49	36	73,5	55	40	72,7	65	43	66,2	64	46	71,9	48	41	85,4	49	47	95,9	445	345	77,5
ESC MUL PROF JOSÉ MELQUIADES DE MACEDO	0	0	-	0	0	-	0	0	-	0	0	-	0	0	-	222	121	54,5	166	100	60,2	135	92	68,1	106	92	86,8	629	405	64,4
ESC MUL PROF LAÉRCIO FERNANDES MONTEIRO	87	85	97,7	158	154	97,5	163	121	74,2	141	117	83,0	143	119	83,2	0	0	-	0	0	-	0	0	-	0	0	-	692	596	86,1
ESC MUL PROF LUÍS MARANHÃO FILHO	0	0	-	0	0	-	5	0	0,0	31	21	67,7	90	76	84,4	289	155	53,6	227	174	76,7	61	41	67,2	57	50	87,7	760	517	68,0
ESC MUL PROF OTTO DE BRITO GUERRA	0	0	-	0	0	-	0	0	-	0	0	-	0	0	-	247	108	43,7	140	74	52,9	104	76	73,1	68	56	82,4	559	314	56,2
ESC MUL PROF REGINALDO FERREIRA NETO	70	70	100,0	113	113	100,0	174	131	75,3	148	122	82,4	161	134	83,2	0	0	-	0	0	-	0	0	-	0	0	-	666	570	85,6
ESC MUL PROF ULISSES DE GOIS	20	20	100,0	24	24	100,0	28	18	64,3	39	29	74,4	55	46	83,6	93	43	46,2	58	31	53,4	37	23	62,2	43	35	81,4	397	269	67,8
ESC MUL PROF VERÍSSIMO DE MELO	0	0	-	0	0	-	0	0	-	0	0	-	0	0	-	324	223	68,8	253	182	71,9	139	101	72,7	166	147	88,6	882	653	74,0
ESC MUL PROF WALDSON JOSÉ BASTOS PINHEIRO	0	0	-	0	0	-	0	0	-	0	0	-	0	0	-	262	126	48,1	137	85	62,0	90	54	60,0	87	56	64,4	576	321	55,7
ESC MUL PROF ZUZA	10	10	100,0	16	16	100,0	31	25	80,6	32	26	81,3	30	22	73,3	84	55	65,5	64	47	73,4	38	33	86,8	43	36	83,7	348	270	77,6
ESC MUL PROFA ADELINA FERNANDES	48	48	100,0	54	52	96,3	91	70	76,9	75	66	88,0	106	97	91,5	117	76	65,0	126	102	81,0	90	73	81,1	89	79	88,8	796	663	83,3
ESC MUL PROFA ALMERINDA BEZERRA FURTADO	130	124	95,4	138	129	93,5	213	141	66,2	191	165	86,4	142	119	83,8	0	0	-	0	0	-	0	0	-	0	0	-	814	678	83,3
ESC MUL PROFA ANGÉLICA DE ALMEIDA MOURA	23	23	100,0	35	34	97,1	30	28	93,3	40	37	92,5	29	28	96,6	0	0	-	0	0	-	0	0	-	0	0	-	157	150	95,5

ENSINO FUNDAMENTAL

10.1 - Aprovados por ano e por estabelecimento - 2015

Nome da escola	1º Ano			2º Ano			3º Ano			4º Ano			5º Ano			6º Ano			7º Ano			8º Ano			9º Ano			TOTAL		
	Mat	Abs	%	Mat	Abs	%	Mat	Abs	%	Mat	Abs	%	Mat	Abs	%	Mat	Abs	%	Mat	Abs	%	Mat	Abs	%	Mat	Abs	%	Mat	Abs	%
ESC MUL PROFA DALVA DE OLIVEIRA	74	72	97,3	92	90	97,8	167	109	65,3	168	139	82,7	151	127	84,1	0	0	-	0	0	-	0	0	-	0	0	-	652	537	82,4
ESC MUL PROFA EMÍLIA RAMOS	130	128	98,5	134	134	100,0	132	106	80,3	127	113	89,0	83	71	85,5	0	0	-	0	0	-	0	0	-	0	0	-	606	552	91,1
ESC MUL PROFA FRANCISCA DE OLIVEIRA	55	55	100,0	54	54	100,0	72	60	83,3	98	97	99,0	58	57	98,3	168	139	82,7	107	95	88,8	74	67	90,5	66	56	84,8	752	680	90,4
ESC MUL PROFA FRANCISCA FERREIRA DA SILVA	75	74	98,7	68	59	86,8	98	54	55,1	108	63	58,3	101	59	58,4	143	83	58,0	104	58	55,8	63	51	81,0	62	48	77,4	822	549	66,8
ESC MUL PROFA IAPISSARA AGUIAR	0	0	-	0	0	-	0	0	-	0	0	-	0	0	-	305	187	61,3	181	157	86,7	136	124	91,2	111	108	97,3	733	576	78,6
ESC MUL PROFA IVONETE MACIEL	67	66	98,5	45	44	97,8	72	61	84,7	86	80	93,0	65	60	92,3	0	0	-	0	0	-	0	0	-	0	0	-	335	311	92,8
ESC MUL PROFA JOSEANE COUTINHO DIAS	63	63	100,0	85	79	92,9	74	60	81,1	60	58	96,7	21	20	95,2	0	0	-	0	0	-	0	0	-	0	0	-	303	280	92,4
ESC MUL PROFA JOSEFA BOTELHO	32	32	100,0	22	21	95,5	73	38	52,1	84	52	61,9	101	70	69,3	79	55	69,6	52	41	78,8	0	0	-	0	0	-	443	309	69,8
ESC MUL PROFA LAURA MAIA	26	26	100,0	28	26	92,9	33	29	87,9	34	28	82,4	30	24	80,0	0	0	-	0	0	-	0	0	-	0	0	-	151	133	88,1
ESC MUL PROFA LOURDES GODEIRO	24	23	95,8	30	29	96,7	21	20	95,2	30	28	93,3	32	32	100,0	0	0	-	0	0	-	0	0	-	0	0	-	137	132	96,4
ESC MUL PROFA MALVINA COSME	24	24	100,0	45	42	93,3	72	53	73,6	90	76	84,4	80	66	82,5	0	0	-	0	0	-	0	0	-	0	0	-	311	261	83,9
ESC MUL PROFA MARECI GOMES DOS SANTOS	54	54	100,0	71	71	100,0	79	55	69,6	95	72	75,8	63	40	63,5	0	0	-	0	0	-	0	0	-	0	0	-	362	292	80,7
ESC MUL PROFA M ^ª ALEXANDRINA SAMPAIO	0	0	-	0	0	-	0	0	-	0	0	-	0	0	-	307	137	44,6	149	87	58,4	113	84	74,3	73	59	80,8	642	367	57,2

ENSINO FUNDAMENTAL

10.1 - Aprovados por ano e por estabelecimento - 2015

Nome da escola	1º Ano			2º Ano			3º Ano			4º Ano			5º Ano			6º Ano			7º Ano			8º Ano			9º Ano			TOTAL		
	Mat	Abs	%	Mat	Abs	%	Mat	Abs	%	Mat	Abs	%	Mat	Abs	%	Mat	Abs	%	Mat	Abs	%	Mat	Abs	%	Mat	Abs	%	Mat.	Abs.	%
ESC MUL PROFA M ^ª CRISTINA OZÓRIO TAVARES	126	125	99,2	140	139	99,3	125	101	80,8	132	126	95,5	136	130	95,6	0	0	-	0	0	-	0	0	-	0	0	-	659	621	94,2
ESC MUL PROFA M ^ª DALVA GOMES BEZERRA	68	68	100,0	59	58	98,3	87	66	75,9	62	52	83,9	83	75	90,4	0	0	-	0	0	-	0	0	-	0	0	-	359	319	88,9
ESC MUL PROFA M ^ª MADALENA XAVIER DE ANDRADE	26	24	92,3	36	33	91,7	53	39	73,6	72	51	70,8	56	34	60,7	72	60	83,3	67	54	80,6	41	40	97,6	35	33	94,3	458	368	80,3
ESC MUL PROFA NOILDE PESSOA RAMALHO	50	50	100,0	69	69	100,0	64	51	79,7	86	78	90,7	51	43	84,3	0	0	-	0	0	-	0	0	-	0	0	-	320	291	90,9
ESC MUL PROFA PALMIRA DE SOUZA	29	29	100,0	54	53	98,1	24	22	91,7	67	56	83,6	66	56	84,8	104	68	65,4	71	44	62,0	58	39	67,2	32	30	93,8	505	397	78,6
ESC MUL PROFA TÂNEA ALMEIDA	21	20	95,2	44	43	97,7	60	58	96,7	45	42	93,3	39	35	89,7	0	0	-	0	0	-	0	0	-	0	0	-	209	198	94,7
ESC MUL PROFA TEREZA SATSUQUI	36	36	100,0	20	20	100,0	52	37	71,2	29	27	93,1	25	23	92,0	0	0	-	0	0	-	0	0	-	0	0	-	162	143	88,3
ESC MUL PROFA TEREZINHA PAULINO DE LIMA	0	0	-	0	0	-	0	0	-	0	0	-	0	0	-	227	182	80,2	223	191	85,7	165	149	90,3	133	115	86,5	748	637	85,2
ESC MUL PROFA VERA LÚCEA SOARES BARROS	81	80	98,8	104	103	99,0	177	147	83,1	136	127	93,4	112	105	93,8	0	0	-	0	0	-	0	0	-	0	0	-	610	562	92,1
ESC MUL PROFA ZENEIDE IGINO DE MOURA	46	45	97,8	43	43	100,0	95	75	78,9	87	75	86,2	85	72	84,7	0	0	-	0	0	-	0	0	-	0	0	-	356	310	87,1
ESC MUL PROFA ZULEIDE FERNANDES DE M SILVA	62	62	100,0	51	51	100,0	93	79	84,9	80	76	95,0	120	115	95,8	0	0	-	0	0	-	0	0	-	0	0	-	406	383	94,3

ENSINO FUNDAMENTAL

10.1 - Aprovados por ano e por estabelecimento - 2015

Nome da escola	1º Ano			2º Ano			3º Ano			4º Ano			5º Ano			6º Ano			7º Ano			8º Ano			9º Ano			TOTAL		
	Mat	Abs	%	Mat	Abs	%	Mat	Abs	%	Mat	Abs	%	Mat	Abs	%	Mat	Abs	%	Mat	Abs	%	Mat	Abs	%	Mat	Abs	%	Mat.	Abs.	%
ESC MUL SANTA CATARINA	23	21	91,3	24	24	100,0	59	46	78,0	61	40	65,6	74	57	77,0	0	0	-	0	0	-	0	0	-	0	0	-	241	188	78,0
ESC MUL SANTOS REIS	47	47	100,0	39	39	100,0	73	50	68,5	84	64	76,2	72	53	73,6	98	79	80,6	67	53	79,1	48	47	97,9	48	45	93,8	576	477	82,8
ESC MUL SAO FRANCISCO DE ASSIS	99	97	98,0	93	92	98,9	161	111	68,9	114	104	91,2	98	89	90,8	0	0	-	0	0	-	0	0	-	0	0	-	565	493	87,3
ESC MUL SAO JOSÉ	24	24	100,0	26	25	96,2	57	48	84,2	21	19	90,5	26	25	96,2	0	0	-	0	0	-	0	0	-	0	0	-	154	141	91,6
ESC MUL VEREA DOR JOSÉ SOTERO	0	0	-	0	0	-	0	0	-	0	0	-	0	0	-	190	131	68,9	143	103	72,0	132	112	84,8	112	90	80,4	577	436	75,6
TOTAL	3.159	3.102	98,2	3.614	3.494	96,7	4.900	3.762	76,8	4.975	4.226	84,9	4.908	4.180	85,2	4.870	2.999	61,6	3.496	2.486	71,1	2.435	1.942	79,8	2.092	1.787	85,4	34.449	27.978	81,2

Fonte: SEEC/ATP/GAEE - SME/APA/Equipe de Estatística e Censo Escolar

ENSINO FUNDAMENTAL

10.2 - Reprovados por ano e por estabelecimento - 2015

ESTABELECIMENTO	1º Ano			2º Ano			3º Ano			4º Ano			5º Ano			6º Ano			7º Ano			8º Ano			9º Ano			TOTAL		
	Mat	Abs	%	Mat	Abs	%	Mat	Abs	%	Mat	Abs	%	Mat	Abs	%	Mat	Abs	%	Mat	Abs	%	Mat	Abs	%	Mat	Abs	%	Mat.	Abs.	Rel.
ESC MUL 4º CENTENÁRIO	0	0	-	0	0	-	0	0	-	0	0	-	0	0	-	171	27	15,8	183	39	21,3	154	5	3,2	153	16	10,5	661	87	13,2
ESC MUL CELESTINO PIMENTEL	20	0	0,0	27	0	0,0	43	1	2,3	48	18	37,5	83	17	20,5	150	45	30,0	99	22	22,2	55	5	9,1	57	2	3,5	582	110	18,9
ESC MUL CHICO SANTEIRO	37	0	0,0	28	0	0,0	48	0	0,0	59	11	18,6	55	9	16,4	0	0	-	0	0	-	0	0	-	0	0	-	227	20	8,8
ESC MUL DJALMA MARANHÃO	46	0	0,0	88	0	0,0	113	1	0,9	116	30	25,9	115	12	10,4	0	0	-	0	0	-	0	0	-	0	0	-	478	43	9,0
ESC MUL ESTUDANTE EMMANUEL BEZERRA	152	0	0,0	174	0	0,0	143	1	0,7	179	3	1,7	211	19	9,0	0	0	-	0	0	-	0	0	-	0	0	-	859	23	2,7
ESC MUL FERREIRA ITAJUBÁ ENS DE 1º GRAU	37	0	0,0	27	0	0,0	71	1	1,4	79	20	25,3	104	21	20,2	158	61	38,6	101	35	34,7	65	11	16,9	69	18	26,1	711	167	23,5
ESC MUL HENRIQUE CASTRICIANO	59	0	0,0	49	0	0,0	72	0	0,0	55	7	12,7	60	5	8,3	0	0	-	0	0	-	0	0	-	0	0	-	295	12	4,1
ESC MUL IRMÃ ARCÂNGELA ENSINO DE 1º GRAU	52	0	0,0	60	0	0,0	82	0	0,0	111	12	10,8	102	14	13,7	140	5	3,6	103	26	25,2	73	14	19,2	47	9	19,1	770	80	10,4
ESC MUL JOÃO PAULO II	111	0	0,0	144	2	1,4	133	3	2,3	147	35	23,8	150	12	8,0	0	0	-	0	0	-	0	0	-	0	0	-	685	52	7,6
ESC MUL JOÃO XXIII	0	0	-	0	0	-	0	0	-	0	0	-	0	0	-	74	23	31,1	62	13	21,0	83	18	21,7	54	5	9,3	273	59	21,6
ESC MUL JORNALISTA ERIVAN FRANÇA	94	0	0,0	98	0	0,0	141	0	0,0	138	28	20,3	133	25	18,8	0	0	-	0	0	-	0	0	-	0	0	-	604	53	8,8
ESC MUL JUVENAL LAMARTINE	17	0	0,0	25	0	0,0	60	0	0,0	41	11	26,8	62	7	11,3	83	38	45,8	48	18	37,5	50	11	22,0	32	2	6,3	418	87	20,8
ESC MUL MONSENHOR JOAQUIM HONÓRIO	47	0	0,0	45	0	0,0	55	0	0,0	66	12	18,2	64	2	3,1	0	0	-	0	0	-	0	0	-	0	0	-	277	14	5,1
ESC MUL MONSENHOR JOSÉ ALVES LANDIM	19	0	0,0	27	0	0,0	53	1	1,9	50	9	18,0	68	12	17,6	124	47	37,9	93	25	26,9	75	1	1,3	54	4	7,4	563	99	17,6
ESC MUL NOSSA SRA DA APRESENTAÇÃO	95	0	0,0	99	0	0,0	108	0	0,0	128	0	0,0	105	4	3,8	0	0	-	0	0	-	0	0	-	0	0	-	535	4	0,7
ESC MUL NOSSA SRA DAS DORES	19	0	0,0	19	0	0,0	29	0	0,0	16	9	56,3	31	4	12,9	0	0	-	0	0	-	0	0	-	0	0	-	114	13	11,4
ESC MUL NOSSA SRA DOS NAVEGANTES	41	0	0,0	46	1	2,2	70	1	1,4	70	25	35,7	73	6	8,2	0	0	-	0	0	-	0	0	-	0	0	-	300	33	11,0
ESC MUL PREF MÁRIO LIRA	19	0	0,0	23	0	0,0	48	2	4,2	49	15	30,6	49	12	24,5	61	18	29,5	53	17	32,1	45	19	42,2	22	5	22,7	369	88	23,8
ESC MUL PROF AMADEU ARAÚJO	0	0	-	0	0	-	42	0	0,0	40	12	30,0	61	7	11,5	215	86	40,0	152	45	29,6	140	28	20,0	106	8	7,5	756	186	24,6
ESC MUL PROF ANTÔNIO CAMPOS E SILVA	52	0	0,0	82	0	0,0	59	0	0,0	86	0	0,0	66	0	0,0	0	0	-	0	0	-	0	0	-	0	0	-	345	0	0,0
ESC MUL PROF ANTÔNIO SEVERIANO	0	0	-	0	0	-	27	0	0,0	30	7	23,3	24	5	20,8	113	28	24,8	60	6	10,0	34	0	0,0	58	2	3,4	346	48	13,9
ESC MUL PROF ARNALDO MONTEIRO BEZERRA	34	0	0,0	42	0	0,0	43	0	0,0	63	6	9,5	49	2	4,1	0	0	-	0	0	-	0	0	-	0	0	-	231	8	3,5

ENSINO FUNDAMENTAL

10.2 - Reprovados por ano e por estabelecimento - 2015

ESTABELECIMENTO	1º Ano			2º Ano			3º Ano			4º Ano			5º Ano			6º Ano			7º Ano			8º Ano			9º Ano			TOTAL		
	Mat	Abs	%	Mat	Abs	%	Mat	Abs	%	Mat	Abs	%	Mat	Abs	%	Mat	Abs	%	Mat	Abs	%	Mat	Abs	%	Mat	Abs	%	Mat.	Abs.	Rel.
ESC MUL PROF ASCENDINO DE ALMEIDA	105	0	0,0	106	0	0,0	169	4	2,4	139	21	15,1	153	3	2,0	0	0	-	0	0	-	0	0	-	0	0	-	672	28	4,2
ESC MUL PROF BERILO WANDERLEY	55	0	0,0	54	0	0,0	63	2	3,2	80	16	20,0	72	5	6,9	0	0	-	0	0	-	0	0	-	0	0	-	324	23	7,1
ESC MUL PROF BERNARDO DO NASCIMENTO	37	0	0,0	48	0	0,0	83	2	2,4	73	35	47,9	67	12	17,9	0	0	-	0	0	-	0	0	-	0	0	-	308	49	15,9
ESC MUL PROF CARLOS BELLO MORENO	38	0	0,0	42	0	0,0	27	1	3,7	27	3	11,1	47	5	10,6	0	0	-	0	0	-	0	0	-	0	0	-	181	9	5,0
ESC MUL PROF EUDO JOSÉ ALVES	47	0	0,0	53	0	0,0	46	0	0,0	52	4	7,7	56	2	3,6	0	0	-	0	0	-	0	0	-	0	0	-	254	6	2,4
ESC MUL PROF FCO DE ASSIS VARELA CAVALCANTI	0	0	-	0	0	-	0	0	-	0	0	-	0	0	-	185	71	38,4	143	29	20,3	89	27	30,3	60	8	13,3	477	135	28,3
ESC MUL PROF HERLY PARENTE	49	0	0,0	51	0	0,0	72	5	6,9	109	11	10,1	75	12	16,0	0	0	-	0	0	-	0	0	-	0	0	-	356	28	7,9
ESC MUL PROF JOSÉ DE ANDRADE FRAZÃO	104	0	0,0	99	0	0,0	144	3	2,1	122	31	25,4	134	14	10,4	0	0	-	0	0	-	0	0	-	0	0	-	603	48	8,0
ESC MUL PROF JOSÉ DO PATROCÍNIO PEREIRA PINTO	23	0	0,0	44	0	0,0	48	1	2,1	49	20	40,8	55	13	23,6	65	17	26,2	64	14	21,9	48	4	8,3	49	0	0,0	445	69	15,5
ESC MUL PROF JOSÉ MELQUIADES DE MACEDO	0	0	-	0	0	-	0	0	-	0	0	-	0	0	-	222	79	35,6	166	54	32,5	135	36	26,7	106	6	5,7	629	175	27,8
ESC MUL PROF LAÉRCIO FERNANDES MONTEIRO	87	0	0,0	158	0	0,0	163	0	0,0	141	42	29,8	143	23	16,1	0	0	-	0	0	-	0	0	-	0	0	-	692	65	9,4
ESC MUL PROF LUÍS MARANHÃO FILHO	0	0	-	0	0	-	5	0	0,0	31	5	16,1	90	10	11,1	289	91	31,5	227	24	10,6	61	18	29,5	57	6	10,5	760	154	20,3
ESC MUL PROF OTTO DE BRITO GUERRA	0	0	-	0	0	-	0	0	-	0	0	-	0	0	-	247	95	38,5	140	35	25,0	104	17	16,3	68	8	11,8	559	155	27,7
ESC MUL PROF REGINALDO FERREIRA NETO	70	0	0,0	113	0	0,0	174	0	0,0	148	43	29,1	161	20	12,4	0	0	-	0	0	-	0	0	-	0	0	-	666	63	9,5
ESC MUL PROF ULISSES DE GOIS	20	0	0,0	24	0	0,0	28	0	0,0	39	10	25,6	55	7	12,7	93	40	43,0	58	23	39,7	37	12	32,4	43	3	7,0	397	95	23,9
ESC MUL PROF VERÍSSIMO DE MELO	0	0	-	0	0	-	0	0	-	0	0	-	0	0	-	324	89	27,5	253	56	22,1	139	27	19,4	166	15	9,0	882	187	21,2
ESC MUL PROF WALDSON JOSÉ BASTOS PINHEIRO	0	0	-	0	0	-	0	0	-	0	0	-	0	0	-	262	117	44,7	137	46	33,6	90	28	31,1	87	25	28,7	576	216	37,5
ESC MUL PROF ZUZA	10	0	0,0	16	0	0,0	31	0	0,0	32	6	18,8	30	6	20,0	84	25	29,8	64	10	15,6	38	4	10,5	43	6	14,0	348	57	16,4
ESC MUL PROFA ADELINA FERNANDES	48	0	0,0	54	0	0,0	91	2	2,2	75	21	28,0	106	9	8,5	117	40	34,2	126	24	19,0	90	17	18,9	89	7	7,9	796	120	15,1
ESC MUL PROFA ALMERINDA BEZERRA FURTADO	130	0	0,0	138	0	0,0	213	3	1,4	191	60	31,4	142	17	12,0	0	0	-	0	0	-	0	0	-	0	0	-	814	80	9,8

ENSINO FUNDAMENTAL

10.2 - Reprovados por ano e por estabelecimento - 2015

ESTABELECIAMENTO	1º Ano			2º Ano			3º Ano			4º Ano			5º Ano			6º Ano			7º Ano			8º Ano			9º Ano			TOTAL		
	Mat	Abs	%	Mat	Abs	%	Mat	Abs	%	Mat	Abs	%	Mat	Abs	%	Mat	Abs	%	Mat	Abs	%	Mat	Abs	%	Mat	Abs	%	Mat	Abs	Rel.
ESC MUL PROFA ANGÉLICA DE ALMEIDA MOURA	23	0	0,0	35	0	0,0	30	0	0,0	40	2	5,0	29	1	3,4	0	0	-	0	0	-	0	0	-	0	0	-	157	3	1,9
ESC MUL PROFA DALVA DE OLIVEIRA	74	0	0,0	92	1	1,1	167	1	0,6	168	56	33,3	151	18	11,9	0	0	-	0	0	-	0	0	-	0	0	-	652	76	11,7
ESC MUL PROFA EMÍLIA RAMOS	130	0	0,0	134	0	0,0	132	0	0,0	127	25	19,7	83	12	14,5	0	0	-	0	0	-	0	0	-	0	0	-	606	37	6,1
ESC MUL PROFA FRANCISCA DE OLIVEIRA	55	0	0,0	54	0	0,0	72	0	0,0	98	12	12,2	58	1	1,7	168	26	15,5	107	12	11,2	74	6	8,1	66	8	12,1	752	65	8,6
ESC MUL PROFA FRANCISCA FERREIRA DA SILVA	75	0	0,0	68	0	0,0	98	9	9,2	108	44	40,7	101	39	38,6	143	55	38,5	104	41	39,4	63	12	19,0	62	10	16,1	822	210	25,5
ESC MUL PROFA IAPISSARA AGUIAR	0	0	-	0	0	-	0	0	-	0	0	-	0	0	-	305	107	35,1	181	21	11,6	136	8	5,9	111	2	1,8	733	138	18,8
ESC MUL PROFA IVONETE MACIEL	67	0	0,0	45	0	0,0	72	1	1,4	86	11	12,8	65	5	7,7	0	0	-	0	0	-	0	0	-	0	0	-	335	17	5,1
ESC MUL PROFA JOSEANE COUTINHO DIAS	63	0	0,0	85	0	0,0	74	6	8,1	60	14	23,3	21	1	4,8	0	0	-	0	0	-	0	0	-	0	0	-	303	21	6,9
ESC MUL PROFA JOSEFA BOTELHO	32	0	0,0	22	0	0,0	73	0	0,0	84	35	41,7	101	25	24,8	79	21	26,6	52	9	17,3	0	0	-	0	0	-	443	90	20,3
ESC MUL PROFA LAURA MAIA	26	0	0,0	28	0	0,0	33	2	6,1	34	4	11,8	30	6	20,0	0	0	-	0	0	-	0	0	-	0	0	-	151	12	7,9
ESC MUL PROFA LOURDES GODEIRO	24	0	0,0	30	0	0,0	21	0	0,0	30	1	3,3	32	0	0,0	0	0	-	0	0	-	0	0	-	0	0	-	137	1	0,7
ESC MUL PROFA MALVINA COSME	24	0	0,0	45	0	0,0	72	0	0,0	90	19	21,1	80	11	13,8	0	0	-	0	0	-	0	0	-	0	0	-	311	30	9,6
ESC MUL PROFA MARECI GOMES DOS SANTOS	54	0	0,0	71	0	0,0	79	0	0,0	95	24	25,3	63	23	36,5	0	0	-	0	0	-	0	0	-	0	0	-	362	47	13,0
ESC MUL PROFA Mª ALEXANDRINA SAMPAIO	0	0	-	0	0	-	0	0	-	0	0	-	0	0	-	307	163	53,1	149	57	38,3	113	25	22,1	73	8	11,0	642	253	39,4
ESC MUL PROFA Mª CRISTINA OZÓRIO TAVARES	126	0	0,0	140	0	0,0	125	1	0,8	132	24	18,2	136	5	3,7	0	0	-	0	0	-	0	0	-	0	0	-	659	30	4,6
ESC MUL PROFA Mª DALVA GOMES BEZERRA	68	0	0,0	59	0	0,0	87	0	0,0	62	20	32,3	83	8	9,6	0	0	-	0	0	-	0	0	-	0	0	-	359	28	7,8
ESC MUL PROFA Mª MADALENA XAVIER DE ANDRADE	26	0	0,0	36	0	0,0	53	0	0,0	72	12	16,7	56	20	35,7	72	9	12,5	67	6	9,0	41	1	2,4	35	0	0,0	458	48	10,5
ESC MUL PROFA NOILDE PESSOA RAMALHO	50	0	0,0	69	0	0,0	64	0	0,0	86	13	15,1	51	8	15,7	0	0	-	0	0	-	0	0	-	0	0	-	320	21	6,6
ESC MUL PROFA PALMIRA DE SOUZA	29	0	0,0	54	0	0,0	24	1	4,2	67	2	3,0	66	9	13,6	104	32	30,8	71	24	33,8	58	19	32,8	32	2	6,3	505	89	17,6
ESC MUL PROFA TÂNEA ALMEIDA	21	0	0,0	44	0	0,0	60	1	1,7	45	2	4,4	39	3	7,7	0	0	-	0	0	-	0	0	-	0	0	-	209	6	2,9

ENSINO FUNDAMENTAL

10.2 - Reprovados por ano e por estabelecimento - 2015

ESTABELECIMENTO	1º Ano			2º Ano			3º Ano			4º Ano			5º Ano			6º Ano			7º Ano			8º Ano			9º Ano			TOTAL		
	Mat	Abs	%	Mat	Abs	%	Mat	Abs	%	Mat	Abs	%	Mat	Abs	%	Mat	Abs	%	Mat	Abs	%	Mat	Abs	%	Mat	Abs	%	Mat.	Abs.	Rel.
ESC MUL PROFA TEREZA SATSUQUI	36	0	0,0	20	0	0,0	52	0	0,0	29	15	51,7	25	2	8,0	0	0	-	0	0	-	0	0	-	0	0	-	162	17	10,5
ESC MUL PROFA TEREZINHA PAULINO DE LIMA	0	0	-	0	0	-	0	0	-	0	0	-	0	0	-	227	42	18,5	223	32	14,3	165	15	9,1	133	13	9,8	748	102	13,6
ESC MUL PROFA VERA LÚCEA SOARES BARROS	81	0	0,0	104	0	0,0	177	0	0,0	136	30	22,1	112	7	6,3	0	0	-	0	0	-	0	0	-	0	0	-	610	37	6,1
ESC MUL PROFA ZENEIDE IGINO DE MOURA	46	0	0,0	43	0	0,0	95	0	0,0	87	20	23,0	85	12	14,1	0	0	-	0	0	-	0	0	-	0	0	-	356	32	9,0
ESC MUL PROFA ZULEIDE FERNANDES DE M SILVA	62	0	0,0	51	0	0,0	93	0	0,0	80	13	16,3	120	3	2,5	0	0	-	0	0	-	0	0	-	0	0	-	406	16	3,9
ESC MUL SANTA CATARINA	23	0	0,0	24	0	0,0	59	0	0,0	61	13	21,3	74	17	23,0	0	0	-	0	0	-	0	0	-	0	0	-	241	30	12,4
ESC MUL SANTOS REIS	47	0	0,0	39	0	0,0	73	0	0,0	84	23	27,4	72	17	23,6	98	18	18,4	67	13	19,4	48	0	0,0	48	2	4,2	576	73	12,7
ESC MUL SAO FRANCISCO DE ASSIS	99	0	0,0	93	0	0,0	161	1	0,6	114	47	41,2	98	9	9,2	0	0	-	0	0	-	0	0	-	0	0	-	565	57	10,1
ESC MUL SAO JOSÉ	24	0	0,0	26	0	0,0	57	0	0,0	21	9	42,9	26	1	3,8	0	0	-	0	0	-	0	0	-	0	0	-	154	10	6,5
ESC MUL VEREADOR JOSÉ SOTERO	0	0	-	0	0	-	0	0	-	0	0	-	0	0	-	190	45	23,7	143	31	21,7	132	8	6,1	112	14	12,5	577	98	17,0
TOTAL	3.159	0	0,0	3.614	4	0,1	4.900	57	1,2	4.975	1.088	21,9	4.908	616	12,6	4.870	1.560	32,0	3.496	807	23,1	2.435	396	16,3	2.092	214	10,2	34.449	4.742	13,8

Fonte: SEEC/ATP/GAEE - SME/APA/Equipe de Estatística e Censo Escolar

ENSINO FUNDAMENTAL

10.3 - Abandono por ano e por estabelecimento - 2015

ESTABELECIMENTO	1º Ano			2º Ano			3º Ano			4º Ano			5º Ano			6º Ano			7º Ano			8º Ano			9º Ano			TOTAL		
	Mat	Abs	%	Mat	Abs	%	Mat	Abs	%	Mat	Abs	%	Mat	Abs	%	Mat	Abs	%	Mat	Abs	%	Mat	Abs	%	Mat	Abs	%	Mat	Abs	%
ESC MUL 4º CENTENÁRIO	0	0	-	0	0	-	0	0	-	0	0	-	0	0	-	171	0	0,0	183	0	0,0	154	0	0,0	153	0	0,0	661	0	0,0
ESC MUL CELESTINO PIMENTEL	20	2	10,0	27	1	3,7	43	2	4,7	48	1	2,1	83	5	6,0	150	10	6,7	99	5	5,1	55	2	3,6	57	6	10,5	582	34	5,8
ESC MUL CHICO SANTEIRO	37	0	0,0	28	0	0,0	48	1	2,1	59	2	3,4	55	0	0,0	0	0	-	0	0	-	0	0	-	0	0	-	227	3	1,3
ESC MUL DJALMA MARANHÃO	46	3	6,5	88	1	1,1	113	3	2,7	116	12	10,3	115	7	6,1	0	0	-	0	0	-	0	0	-	0	0	-	478	26	5,4
ESC MUL ESTUDANTE EMMANUEL BEZERRA	152	0	0,0	174	1	0,6	143	4	2,8	179	3	1,7	211	6	2,8	0	0	-	0	0	-	0	0	-	0	0	-	859	14	1,6
ESC MUL FERREIRA ITAJUBÁ ENS DE 1º GRAU	37	2	5,4	27	2	7,4	71	0	0,0	79	1	1,3	104	7	6,7	158	7	4,4	101	9	8,9	65	1	1,5	69	6	8,7	711	35	4,9
ESC MUL HENRIQUE CASTRICIANO	59	0	0,0	49	0	0,0	72	0	0,0	55	0	0,0	60	0	0,0	0	0	-	0	0	-	0	0	-	0	0	-	295	0	0,0
ESC MUL IRMÃ ARCÂNGELA ENSINO DE 1º GRAU	52	3	5,8	60	7	11,7	82	5	6,1	111	7	6,3	102	8	7,8	140	22	15,7	103	14	13,6	73	2	2,7	47	0	0,0	770	68	8,8
ESC MUL JOÃO PAULO II	111	1	0,9	144	3	2,1	133	2	1,5	147	2	1,4	150	2	1,3	0	0	-	0	0	-	0	0	-	0	0	-	685	10	1,5
ESC MUL JOÃO XXIII	0	0	-	0	0	-	0	0	-	0	0	-	0	0	-	74	11	14,9	62	4	6,5	83	6	7,2	54	2	3,7	273	23	8,4
ESC MUL JORNALISTA ERIVAN FRANÇA	94	1	1,1	98	4	4,1	141	4	2,8	138	2	1,4	133	1	0,8	0	0	-	0	0	-	0	0	-	0	0	-	604	12	2,0
ESC MUL JUVENAL LAMARTINE	17	2	11,8	25	0	0,0	60	2	3,3	41	6	14,6	62	7	11,3	83	7	8,4	48	4	8,3	50	6	12,0	32	4	12,5	418	38	9,1
ESC MUL MONSENHOR JOAQUIM HONÓRIO	47	0	0,0	45	0	0,0	55	0	0,0	66	1	1,5	64	1	1,6	0	0	-	0	0	-	0	0	-	0	0	-	277	2	0,7
ESC MUL MONSENHOR JOSÉ ALVES LANDIM	19	0	0,0	27	0	0,0	53	0	0,0	50	0	0,0	68	1	1,5	124	3	2,4	93	5	5,4	75	1	1,3	54	1	1,9	563	11	2,0
ESC MUL NOSSA SRA DA APRESENTAÇÃO	95	0	0,0	99	4	4,0	108	0	0,0	128	5	3,9	105	1	1,0	0	0	-	0	0	-	0	0	-	0	0	-	535	10	1,9
ESC MUL NOSSA SRA DAS DORES	19	1	5,3	19	1	5,3	29	1	3,4	16	1	6,3	31	0	0,0	0	0	-	0	0	-	0	0	-	0	0	-	114	4	3,5
ESC MUL NOSSA SRA DOS NAVEGANTES	41	1	2,4	46	1	2,2	70	0	0,0	70	1	1,4	73	0	0,0	0	0	-	0	0	-	0	0	-	0	0	-	300	3	1,0
ESC MUL PREF MÁRIO LIRA	19	0	0,0	23	2	8,7	48	1	2,1	49	2	4,1	49	0	0,0	61	3	4,9	53	3	5,7	45	0	0,0	22	0	0,0	369	11	3,0
ESC MUL PROF AMADEU ARAÚJO	0	0	-	0	0	-	42	0	0,0	40	2	5,0	61	3	4,9	215	14	6,5	152	9	5,9	140	5	3,6	106	4	3,8	756	37	4,9

ENSINO FUNDAMENTAL

10.3 - Abandono por ano e por estabelecimento - 2015

ESTABELECIMENTO	1º Ano			2º Ano			3º Ano			4º Ano			5º Ano			6º Ano			7º Ano			8º Ano			9º Ano			TOTAL		
	Mat	Abs	%	Mat	Abs	%	Mat	Abs	%	Mat	Abs	%	Mat	Abs	%	Mat	Abs	%	Mat	Abs	%	Mat	Abs	%	Mat	Abs	%	Mat	Abs	%
ESC MUL PROF ANTÔNIO CAMPOS E SILVA	52	0	0,0	82	0	0,0	59	1	1,7	86	0	0,0	66	0	0,0	0	0	-	0	0	-	0	0	-	0	0	-	345	1	0,3
ESC MUL PROF ANTÔNIO SEVERIANO	0	0	-	0	0	-	27	0	0,0	30	1	3,3	24	1	4,2	113	1	0,9	60	1	1,7	34	0	0,0	58	0	0,0	346	4	1,2
ESC MUL PROF ARNALDO MONTEIRO BEZERRA	34	0	0,0	42	0	0,0	43	0	0,0	63	0	0,0	49	0	0,0	0	0	-	0	0	-	0	0	-	0	0	-	231	0	0,0
ESC MUL PROF ASCENDINO DE ALMEIDA	105	1	1,0	106	0	0,0	169	0	0,0	139	2	1,4	153	0	0,0	0	0	-	0	0	-	0	0	-	0	0	-	672	3	0,4
ESC MUL PROF BERILO WANDERLEY	55	2	3,6	54	4	7,4	63	1	1,6	80	2	2,5	72	0	0,0	0	0	-	0	0	-	0	0	-	0	0	-	324	9	2,8
ESC MUL PROF BERNARDO DO NASCIMENTO	37	9	24,3	48	5	10,4	83	1	1,2	73	5	6,8	67	5	7,5	0	0	-	0	0	-	0	0	-	0	0	-	308	25	8,1
ESC MUL PROF CARLOS BELLO MORENO	38	0	0,0	42	0	0,0	27	0	0,0	27	0	0,0	47	2	4,3	0	0	-	0	0	-	0	0	-	0	0	-	181	2	1,1
ESC MUL PROF EUDO JOSÉ ALVES	47	0	0,0	53	0	0,0	46	0	0,0	52	0	0,0	56	0	0,0	0	0	-	0	0	-	0	0	-	0	0	-	254	0	0,0
ESC MUL PROF FCO DE ASSIS VARELA CAVALCANTI	0	0	-	0	0	-	0	0	-	0	0	-	0	0	-	185	19	10,3	143	6	4,2	89	6	6,7	60	5	8,3	477	36	7,5
ESC MUL PROF HERLY PARENTE	49	0	0,0	51	1	2,0	72	0	0,0	109	1	0,9	75	1	1,3	0	0	-	0	0	-	0	0	-	0	0	-	356	3	0,8
ESC MUL PROF JOSÉ DE ANDRADE FRAZÃO	104	3	2,9	99	2	2,0	144	0	0,0	122	2	1,6	134	2	1,5	0	0	-	0	0	-	0	0	-	0	0	-	603	9	1,5
ESC MUL PROF JOSÉ DO PATROCÍNIO PEREIRA PINTO	23	1	4,3	44	1	2,3	48	0	0,0	49	0	0,0	55	2	3,6	65	5	7,7	64	4	6,3	48	3	6,3	49	2	4,1	445	18	4,0
ESC MUL PROF JOSÉ MELQUIADES DE MACEDO	0	0	-	0	0	-	0	0	-	0	0	-	0	0	-	222	22	9,9	166	12	7,2	135	7	5,2	106	8	7,5	629	49	7,8
ESC MUL PROF LAÉRCIO FERNANDES MONTEIRO	87	2	2,3	158	4	2,5	163	0	0,0	141	1	0,7	143	1	0,7	0	0	-	0	0	-	0	0	-	0	0	-	692	8	1,2
ESC MUL PROF LUÍS MARANHÃO FILHO	0	0	-	0	0	-	5	0	0,0	31	0	0,0	90	4	4,4	289	43	14,9	227	29	12,8	61	2	3,3	57	1	1,8	760	79	10,4
ESC MUL PROF OTTO DE BRITO GUERRA	0	0	-	0	0	-	0	0	-	0	0	-	0	0	-	247	44	17,8	140	31	22,1	104	11	10,6	68	4	5,9	559	90	16,1

ENSINO FUNDAMENTAL

10.3 - Abandono por ano e por estabelecimento - 2015

ESTABELECIMENTO	1º Ano			2º Ano			3º Ano			4º Ano			5º Ano			6º Ano			7º Ano			8º Ano			9º Ano			TOTAL		
	Mat	Abs	%	Mat	Abs	%	Mat	Abs	%	Mat	Abs	%	Mat	Abs	%	Mat	Abs	%	Mat	Abs	%	Mat	Abs	%	Mat	Abs	%	Mat	Abs	%
ESC MUL PROF REGINALDO FERREIRA NETO	70	0	0,0	113	0	0,0	174	0	0,0	148	6	4,1	161	7	4,3	0	0	-	0	0	-	0	0	-	0	0	-	666	13	2,0
ESC MUL PROF ULISSES DE GOIS	20	0	0,0	24	0	0,0	28	0	0,0	39	3	7,7	55	2	3,6	93	10	10,8	58	4	6,9	37	2	5,4	43	5	11,6	397	26	6,5
ESC MUL PROF VERÍSSIMO DE MELO	0	0	-	0	0	-	0	0	-	0	0	-	0	0	-	324	12	3,7	253	15	5,9	139	11	7,9	166	4	2,4	882	42	4,8
ESC MUL PROF WALDSON JOSÉ BASTOS PINHEIRO	0	0	-	0	0	-	0	0	-	0	0	-	0	0	-	262	19	7,3	137	6	4,4	90	8	8,9	87	6	6,9	576	39	6,8
ESC MUL PROF ZUZA	10	0	0,0	16	0	0,0	31	0	0,0	32	0	0,0	30	2	6,7	84	4	4,8	64	7	10,9	38	1	2,6	43	1	2,3	348	15	4,3
ESC MUL PROFA ADELINA FERNANDES	48	0	0,0	54	0	0,0	91	0	0,0	75	0	0,0	106	0	0,0	117	1	0,9	126	0	0,0	90	0	0,0	89	3	3,4	796	4	0,5
ESC MUL PROFA ALMERINDA BEZERRA FURTADO	130	6	4,6	138	6	4,3	213	12	5,6	191	9	4,7	142	6	4,2	0	0	-	0	0	-	0	0	-	0	0	-	814	39	4,8
ESC MUL PROFA ANGÉLICA DE ALMEIDA MOURA	23	0	0,0	35	1	2,9	30	0	0,0	40	2	5,0	29	0	0,0	0	0	-	0	0	-	0	0	-	0	0	-	157	3	1,9
ESC MUL PROFA DALVA DE OLIVEIRA	74	2	2,7	92	1	1,1	167	2	1,2	168	11	6,5	151	6	4,0	0	0	-	0	0	-	0	0	-	0	0	-	652	22	3,4
ESC MUL PROFA EMÍLIA RAMOS	130	2	1,5	134	0	0,0	132	1	0,8	127	2	1,6	83	0	0,0	0	0	-	0	0	-	0	0	-	0	0	-	606	5	0,8
ESC MUL PROFA FRANCISCA DE OLIVEIRA	55	0	0,0	54	0	0,0	72	0	0,0	98	0	0,0	58	0	0,0	168	3	1,8	107	0	0,0	74	1	1,4	66	2	3,0	752	6	0,8
ESC MUL PROFA FRANCISCA FERREIRA DA SILVA	75	1	1,3	68	0	0,0	98	0	0,0	108	6	5,6	101	3	3,0	143	5	3,5	104	5	4,8	63	0	0,0	62	4	6,5	822	24	2,9
ESC MUL PROFA IAPISSARA AGUIAR	0	0	-	0	0	-	0	0	-	0	0	-	0	0	-	305	11	3,6	181	3	1,7	136	4	2,9	111	1	0,9	733	19	2,6
ESC MUL PROFA IVONETE MACIEL	67	1	1,5	45	0	0,0	72	0	0,0	86	1	1,2	65	0	0,0	0	0	-	0	0	-	0	0	-	0	0	-	335	2	0,6
ESC MUL PROFA JOSEANE COUTINHO DIAS	63	0	0,0	85	0	0,0	74	0	0,0	60	1	1,7	21	0	0,0	0	0	-	0	0	-	0	0	-	0	0	-	303	1	0,3
ESC MUL PROFA JOSEFA BOTELHO	32	0	0,0	22	1	4,5	73	0	0,0	84	7	8,3	101	6	5,9	79	3	3,8	52	2	3,8	0	0	-	0	0	-	443	19	4,3
ESC MUL PROFA LAURA MAIA	26	0	0,0	28	0	0,0	33	0	0,0	34	0	0,0	30	0	0,0	0	0	-	0	0	-	0	0	-	0	0	-	151	0	0,0
ESC MUL PROFA LOURDES GODEIRO	24	1	4,2	30	1	3,3	21	0	0,0	30	2	6,7	32	0	0,0	0	0	-	0	0	-	0	0	-	0	0	-	137	4	2,9
ESC MUL PROFA MALVINA COSME	24	0	0,0	45	3	6,7	72	0	0,0	90	3	3,3	80	3	3,8	0	0	-	0	0	-	0	0	-	0	0	-	311	9	2,9
ESC MUL PROFA MARECI GOMES DOS SANTOS	54	0	0,0	71	0	0,0	79	0	0,0	95	0	0,0	63	0	0,0	0	0	-	0	0	-	0	0	-	0	0	-	362	0	0,0

ENSINO FUNDAMENTAL

10.3 - Abandono por ano e por estabelecimento - 2015

ESTABELECIMENTO	1º Ano			2º Ano			3º Ano			4º Ano			5º Ano			6º Ano			7º Ano			8º Ano			9º Ano			TOTAL		
	Mat	Abs	%	Mat	Abs	%	Mat	Abs	%	Mat	Abs	%	Mat	Abs	%	Mat	Abs	%	Mat	Abs	%	Mat	Abs	%	Mat	Abs	%	Mat	Abs	%
ESC MUL PROFA MARIA ALEXANDRINA SAMPAIO	0	0	-	0	0	-	0	0	-	0	0	-	0	0	-	307	7	2,3	149	5	3,4	113	4	3,5	73	6	8,2	642	22	3,4
ESC MUL PROFA MARIA CRISTINA OZÓRIO TAVARES	126	1	0,8	140	0	0,0	125	0	0,0	132	1	0,8	136	1	0,7	0	0	-	0	0	-	0	0	-	0	0	-	659	3	0,5
ESC MUL PROFA MARIA DALVA GOMES BEZERRA	68	0	0,0	59	1	1,7	87	1	1,1	62	2	3,2	83	0	0,0	0	0	-	0	0	-	0	0	-	0	0	-	359	4	1,1
ESC MUL PROFA MARIA MADALENA XAVIER DE ANDRADE	26	2	7,7	36	3	8,3	53	2	3,8	72	1	1,4	56	2	3,6	72	3	4,2	67	7	-	41	0	0,0	35	2	5,7	458	22	4,8
ESC MUL PROFA NOILDE PESSOA RAMALHO	50	0	0,0	69	0	0,0	64	0	0,0	86	0	0,0	51	0	0,0	0	0	-	0	0	-	0	0	-	0	0	-	320	0	0,0
ESC MUL PROFA PALMIRA DE SOUZA	29	0	0,0	54	0	0,0	24	0	0,0	67	2	3,0	66	1	1,5	104	4	3,8	71	3	4,2	58	0	0,0	32	0	0,0	505	10	2,0
ESC MUL PROFA TÂNEA ALMEIDA	21	1	4,8	44	0	0,0	60	0	0,0	45	0	0,0	39	1	2,6	0	0	-	0	0	-	0	0	-	0	0	-	209	2	1,0
ESC MUL PROFA TEREZA SATSUQUI	36	0	0,0	20	0	0,0	52	0	0,0	29	0	0,0	25	0	0,0	0	0	-	0	0	-	0	0	-	0	0	-	162	0	0,0
ESC MUL PROFA TEREZINHA PAULINO DE LIMA	0	0	-	0	0	-	0	0	-	0	0	-	0	0	-	227	3	1,3	223	0	0,0	165	1	0,6	133	5	3,8	748	9	1,2
ESC MUL PROFA VERA LÚCEA SOARES BARROS	81	1	1,2	104	1	1,0	177	0	0,0	136	2	1,5	112	0	0,0	0	0	-	0	0	-	0	0	-	0	0	-	610	4	0,7
ESC MUL PROFA ZENEIDE IGINO DE MOURA	46	1	2,2	43	0	0,0	95	0	0,0	87	0	0,0	85	1	1,2	0	0	-	0	0	-	0	0	-	0	0	-	356	2	0,6
ESC MUL PROFA ZULEIDE FERNANDES DE M SILVA	62	0	0,0	51	0	0,0	93	1	1,1	80	1	1,3	120	2	1,7	0	0	-	0	0	-	0	0	-	0	0	-	406	4	1,0
ESC MUL SANTA CATARINA	23	2	8,7	24	0	0,0	59	0	0,0	61	4	6,6	74	0	0,0	0	0	-	0	0	-	0	0	-	0	0	-	241	6	2,5
ESC MUL SANTOS REIS	47	0	0,0	39	0	0,0	73	0	0,0	84	3	3,6	72	2	2,8	98	1	1,0	67	1	1,5	48	1	2,1	48	1	2,1	576	9	1,6
ESC MUL SAO FRANCISCO DE ASSIS	99	2	2,0	93	0	0,0	161	3	1,9	114	1	0,9	98	0	0,0	0	0	-	0	0	-	0	0	-	0	0	-	565	6	1,1
ESC MUL SAO JOSÉ	24	0	0,0	26	1	3,8	57	0	0,0	21	1	4,8	26	0	0,0	0	0	-	0	0	-	0	0	-	0	0	-	154	2	1,3
ESC MUL VEREADOR JOSÉ SOTERO	0	0	-	0	0	-	0	0	-	0	0	-	0	0	-	190	14	7,4	143	9	6,3	132	12	9,1	112	8	7,1	577	43	7,5
TOTAL	3.159	57	1,8	3.614	63	1,7	4.900	50	1,0	4.975	133	2,7	4.908	112	2,3	4.870	311	6,4	3.496	203	5,8	2.435	97	4,0	2.092	91	4,3	34449	1117	3,2

Fonte: SEC/ATP/GAEE - SME/APA/Equipe de Estatística e Censo Escolar

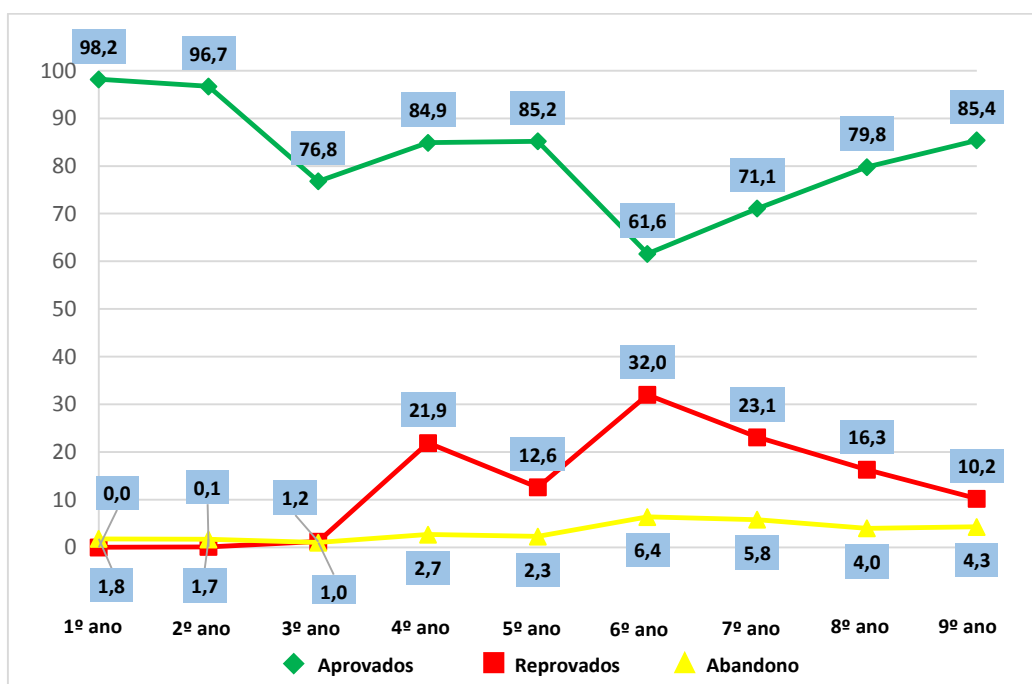
ENSINO FUNDAMENTAL

10.4 - Quadro de taxa do rendimento e desperdício por ano de escolarização – 2015

ANO	Rendimento e Desperdício						Total	
							Desperdício	
	Aprovado	%	Reprovado	%	Abandono	%	Abs	%
1º Ano	3.102	98,2	0	0,0	57	1,8	57	1,8
2º Ano	3.494	96,7	4	0,1	63	1,7	67	1,8
3º Ano	3.762	76,8	57	1,2	50	1,0	107	2,2
4º Ano	4.226	84,9	1.088	21,9	133	2,7	1221	24,6
5º Ano	4.180	85,2	616	12,6	112	2,3	728	14,9
6º Ano	2.999	61,6	1.560	32,0	311	6,4	1871	38,4
7º Ano	2.486	71,1	807	23,1	203	5,8	1010	28,9
8º Ano	1.942	79,8	396	16,3	97	4,0	493	20,3
9º Ano	1.787	85,4	214	10,2	91	4,3	305	14,5
1º ao 9º Ano	27.978	81,2	4.742	13,8	1.117	3,2	5.859	16,4

Fonte: SEEC/ATP/GAEE/SME/APA/Equipe de Estatística e Censo Escolar

Representação gráfica de aprovação, reprovação e abandono – 2015



Fonte: SEEC/ATP/GAEE/SME/APA/Equipe de Estatística e Censo Escolar