



INSTITUTO DE PREVIDÊNCIA SOCIAL DOS SERVIDORES DO MUNICÍPIO DE NATAL - NATALPREV
COMITÊ DE INVESTIMENTOS
DECRETO Nº. 10.183 DE 22 DE JANEIRO DE 2014, PUBLICADO NO DOM EM 23 DE JANEIRO DE 2014

ATA SUMÁRIA DA 63ª REUNIÃO ORDINÁRIA DO COMITÊ DE INVESTIMENTOS DO INSTITUTO DE PREVIDÊNCIA SOCIAL DOS SERVIDORES DO MUNICÍPIO DO NATAL – NATALPREV.

I. DATA, HORA E LOCAL:

Reunião ocorrida em 30 de julho de 2019, às 14h30min, realizada na sala da Presidência do Instituto.

II. MEMBROS DO COMITÊ:

- 1 – Thiago Costa Marreiros – Presidente do Instituto;
- 2 - Zélia Aparecida Rodrigues de Albuquerque Cabral – Diretora do DEGEFI;
- 3 - Luciana Soares Adorno – Assessora Jurídica;
- 4 - Djones Derkyan Teixeira dos Santos – Contador.

III. PAUTA:

Principais pontos discutidos na reunião do dia:

- 1º ponto: Análise das Carteiras e do Relatório de Investimentos do NATALPREV (Relatórios elaborados por Djones) referente ao mês de junho/2019;
- 2º ponto: Discussão acerca das orientações de investimentos Assessoria Investimentos contratada Mais Valia para os novos aportes/entradas e realocações;
- 3º ponto: Revisão da Política de Investimentos;

IV. ASSUNTOS TRATADOS:

Feitas as saudações de praxe, damos início à reunião debatendo o primeiro ponto em pauta - “Análise da Carteira e do Relatório de Investimentos do NATALPREV (Relatório elaborado por Djones) referente ao mês de junho/2019”.

No ponto, temos que, no mês de junho/2019, o Instituto de Previdência Social dos Servidores Públicos do Município de Natal (NATALPREV) apresentou em seus investimentos aplicações no valor de R\$ 2.974.773,08, com resgates no valor de R\$ 709.181,33, totalizando um rendimento de 7.700.393,08.

A análise da distribuição do capital entre os bancos está dividida em 99,6% para o Banco do Brasil e os 0,4% restantes então para a CEF.

Quanto a rentabilidade os índices de maior aproveitamento foram IMA-B com 15,03% ao ano e acumulado de 28,39% nos últimos 12 meses, seguido pelo TP IPC III apresentando 7,22% ao ano, acumulado de 20,05% nos últimos 12 meses, e o TP IPCA IV, com índice de 7,70% ao ano, apresentando 20,40% nos últimos 12 meses.

Em relação aos fundos de menor rentabilidade, temos:

No ano:

CX TP RF 341 – 1,98%

CX FI BRA 2018 241 – 1,99%

RF FLUXO C – 2,53%

Nos últimos 12 meses:

CX TP RF 341 – 6,11%

CX FI BRA 2018 241 – 6,17%

Os fundos de investimento que se destacaram com maior rentabilidade no mês, foram: IMA-B com 3,71%; o IRF-M com 2,14% e IRF-M TP FI com 2,14%.

Logo, observa-se que houve uma evolução do patrimônio no ano de 2019, com uma variação bem significativa nos meses de janeiro, maio e junho. Conforme apresentado abaixo:

.Janeiro: 2,16%;

.Fevereiro: 0,70%;

.Março: 0,38%;

.Abril: 0,57%;

.Maio: 1,57%;

.Junho: 2,23%


As principais perspectivas variáveis macroeconômicas apontam e indicam a inflação sob controle; eventuais pressões inflacionárias são de oferta e não de demanda; a taxa Selic com perspectiva de queda com manutenção dos níveis de desemprego; avanço da reforma previdenciária; importantes acordos comerciais internacionais em formatação e a definição de contornos da política de liberdade econômica.

Em síntese, no mês de junho de 2019 a margem de resultados da análise dos investimentos encontra-se 34% acima da meta atuarial.

Ressaltando que todas as aplicações da Carteira RPPS/NATALPREV se encontram dentro dos limites da Resolução CMN nº 3922/2010.

Após, dando continuidade a reunião, passamos à análise do 2º ponto em pauta – Discussão acerca das orientações de investimentos Assessoria Investimentos contratada (Mais Valia) para os valores decorrentes da arrecadação previdenciária (FUNCAPRE) e repassadas ao NATALPREV – nesse ponto, seguindo sugestão da nossa assessoria, deliberou-se no sentido de manter a linha expostas ao longo de todo o semestre findo em fundos de títulos públicos de maior duração, como os fundos IMA-B e IMA-B 5+, observando-se os limites legais por fundo. Sugeriu para o segundo semestre que aumentássemos as aplicações nos fundos de renda variável enquadrados nos artigos 8, I e 8, II da Resolução CMN 3,922/2010.

Sendo que, até o final do mês de julho as indicações de alternativas de investimentos mostram-se bastante adequadas e com rentabilidade acima da meta, como podemos observar do relatório mensal que seguirá anexo à presente ata.




3º ponto: Revisão da Política de Investimentos – no intuito de atualizar a nossa política de investimentos aos limites da legislação, foi solicitado ao secretário do CONAD (Felipe Bruno) o agendamento de uma reunião com os membros do Conselho para discussão e aprovação da revisão da Política de Investimentos para ao mês de agosto.


É o que importa relatar, nada mais havendo a ser tratado, foi encerrada a reunião às 15h40min. E, eu Luciana Adorno lavrei a presente ata, que vai por mim e pelos demais membros assinada.


V. PROVIDÊNCIAS A SEREM TOMADAS PARA A PRÓXIMA REUNIÃO, POR SOLICITAÇÃO DO PRESIDENTE:

- a) Publicar esta ata e a Tabela de Investimentos, referente ao mês de junho/2019 na página do Instituto;
- b) Agendar reunião com os membros do CONAD.


Thiago Costa Marreiros
Presidente do NATALPREV

Zélia Aparecida R. de Albuquerque Cabral
Diretora do Departamento Financeiro


Luciana Soares Adorno
Secretária e membro


Djones Derkyan Teixeira dos Santos
Chefe do Setor de Contabilidade

Composição da Carteira de Investimento do NATALPREV
Aplicação dos Recursos Ref. Junho - 2019

Fundo de Investimentos	ENQUADR. LEGAL-RESOL. 3.922/2010 - CMVM	DESTINO	Saldo Anterior	Aplicações	Resgates	Rendimento	Saldo Atual	% do total	Rentabilidade no mês	Rentabilidade no ano	Rentabilidade últimos 12 meses	Rent. mês. Corrid. mês
BB PREV. TP VII C/9679-2	Art 7º, inciso I, "b", Até 100%	FUNCAPRE	3.841.272,13	-	-	39.186,77	3.880.458,90	0,85%	0,4479	2,9390	6,0901	1,02
BB PREV. RF TP IX C/9679-2	Art 7º, inciso I, "b", Até 100%	FUNCAPRE	1.220.190,46	-	-	5.465,77	1.225.656,23	0,27%	0,4479	2,9390	6,0901	7,13
BB PREVID RF IRF-M C/9679-2	Art 7º, inciso I, "b", Até 100%	FUNCAPRE	52.693.939,95	-	-	1.127.674,51	53.821.614,46	11,78%	2,1400	6,8598	15,5055	2,14
BB PREV. RENDA FIXA IRF-M TIT. PÚBLICOS FIC FI C/9679-2	Art 7º, inciso I, "b", Até 100%	FUNCAPRE	60.886.051,40	-	255.033,94	348.265,85	60.979.283,31	13,34%	0,5725	3,2111	7,0378	0,57
BB PREV. RENDA FIXA IMA-B TIT. PÚBLICOS FIC FI C/9679-2	Art 7º, inciso I, "a", Até 100%	FUNCAPRE	84.515.683,33	-	-	3.138.822,87	87.654.506,20	19,18%	3,7138	15,0389	28,3908	3,71
PREVID. RF IMA-B 5 C/9679-2	Art 7º, inciso I, "a", Até 80%	FUNCAPRE	77.982.800,56	2.383.122,27	-	1.366.549,23	81.732.472,06	17,89%	1,7003	7,1615	14,4151	1,75
BB PREV. RF IMA-B 5 C/9679-2	Art 7º, inciso I, "b", Até 100%	FUNCAPRE	64.423.811,29	-	-	712.186,40	65.135.997,69	14,25%	1,1054	5,7611	11,9709	1,11
BB RECEBÍVEIS IMOBILIÁRIOS	Art 8º, inciso VI - Até 5%	FUNCAPRE	10.475.009,55	-	-	178.280,13	10.653.289,68	2,33%	0,02	3,0070	6,1923	0,46
BB PREV. RENDA FIXA PERFIL FIC FI C/9679-2	Art 7º, inciso VII, "b" - Até 30%	FUNCAPRE	42.416.374,96	-	-	194.001,14	42.610.376,10	9,32%	0,4573	6,7387	14,9326	1,31
BB PREV. RENDA FIXA CREDITO PRIVADO IPCA III C/9679-2	Art 7º, inciso VII, "b" - Até 5%	FUNCAPRE	6.778.689,16	-	-	88.486,23	6.867.175,39	1,50%	1,3053	6,7387	14,9326	1,31
BB PREVIDENCIÁRIO TP IPCA III C/9679-2	Art 7º, inciso IV, "a" - Até 30%	FUNCAPRE	2.409.980,81	-	-	38.382,28	2.448.363,09	0,54%	1,5926	7,2276	20,0558	1,59
BB PREVIDENCIÁRIO TP IPCA IV C/9679-2	Art 7º, inciso IV, "a" - Até 30%	FUNCAPRE	21.426.040,56	-	-	354.086,09	21.780.126,65	4,77%	1,6525	7,7015	20,4090	1,65
CAIXA FI BRASIL TÍTULOS PÚBLICOS RF 341	Art 7º, inciso IV, "a" - Até 30%	FUNCAPRE	0,00	-	-	0,00	0,00	0,00%	0,5201	1,9891	6,1169	0,00
CAIXA FI BRASIL TÍTULOS PÚBLICOS RF 241	Art 7º, inciso IV, "a" - Até 30%	FUNCAPRE	0,00	-	-	0,00	0,00	0,00%	0,5066	1,9998	6,1169	0,00
CAIXA FIC CAP PRT BOLSA VALORES UM	Art 7º, inciso III - Até 5%	FUNCAPRE	1.656.378,53	-	-	16.502,49	1.672.881,02	0,37%	1,1743	3,2556	0,0000	1,00
BB PREV. RENDA FIXA IRF-M TIT. PÚBLICOS FIC FI C/ 9680-5	Art 7º, inciso I, "b", Até 100%	FUNCAPRE	880.890,11	491.651,46	-	7.289,79	1.379.831,36	0,30%	0,5725	3,2111	7,0378	0,53
BB PREV. RENDA FIXA IRF-M TIT. PÚBLICOS FIC FI C/ 9683-0	Art 7º, inciso I, "b", Até 100%	FUNCAPRE	2.961.906,76	0,00	-	10.949,64	2.972.856,40	0,55%	0,3861	2,5328	5,1942	0,37
BB PREV. RENDA FIXA IRF-M TIT. PÚBLICOS FIC FI C/ 9683-0	Art 7º, inciso I, "b", Até 100%	FUNCAPRE	4.561,49	-	-	26,12	4.587,61	0,00%	0,5725	3,2111	7,0378	0,57
BB PREV. RENDA FIXA IRF-M TIT. PÚBLICOS FIC FI C/ 11228-3	Art 7º, inciso I, "b", Até 100%	TX RESERVA	10.851.926,32	-	-	62.129,42	10.914.055,74	2,39%	0,5725	3,2111	7,0378	0,57
BB PREV. RENDA FIXA IRF-M TIT. PÚBLICOS FIC FI C/ 9681-4	Art 7º, inciso I, "b", Até 100%	FOPAG	1.368.388,78	100.000,00	0,00	8.057,98	1.476.446,76	0,32%	0,5725	3,2111	7,038	0,59
BB PREV. RENDA FIXA IRF-M TIT. PÚBLICOS FIC FI C/ 9682-2	Art 7º, inciso I, "b", Até 100%	COMPENSA	175.285,69	-	-	3.751,19	179.036,88	0,04%	2,1400	6,8598	15,506	2,14
BB PREVID RF IRF - M1 C/18000-9	Art 7º, inciso I, "b", Até 100%	FUNCAPRE	52.257,29	-	-	299,18	52.556,47	0,01%	0,5725	3,2111	7,0378	0,57
Total			2.974.773,73	709.181,33	7.700.393,08	456.987.424,61	100%					

EVOLUÇÃO DO PATRIMÔNIO - EXERCÍCIO 2019

Período	Saldo
Janário - 2019	R\$ 432.306.211,31
Fevereiro - 2019	R\$ 435.351.997,90
Março - 2019	R\$ 436.989.833,00
Abril - 2019	R\$ 440.119.918,29
Maió - 2019	R\$ 447.021.439,13
Junho - 2019	R\$ 456.987.424,61
Julho - 2019	
Agosto - 2019	
Setembro - 2019	
Outubro - 2019	
Novembro - 2019	
Dezembro - 2019	

RECURSOS DO RPPS - NATALPREV

Resumo por Enquadramento Legal - Res. 3.922/2010 do CMVM	Saldo	%
Art 7º, inciso I, "b", Até 100%	286.704.051,61	62,7%
Art 7º, inciso III, "a", Até 80%	81.732.472,06	18%
Art 7º, inc IV - Até 30%	69.357.574,85	15,2%
Art 7º, inciso VII, "b", Até 5%	6.867.175,39	1,5%
Art 8º, inciso III - Até 5%	1.672.881,02	0,4%
Art 8º, inciso VI - Até 5%	10.653.289,68	2,3%
TOTAL GERAL	456.987.424,61	100%

APLICAÇÕES DO NATALPREV		
Resumo por Instituição Financeira	%	
Banco do Brasil S.A	455.314.543,59	99,6%
Caixa Econômica Federal - CEF	1.672.881,02	0,4%
TOTAL GERAL	456.987.424,61	100%